



Қазақстан Республикасы
Ұлттық экономика министрлігі
Статистика комитеті

Қазақстанның демографиялық жылнамалығы

Демографический ежегодник Казахстана



Астана 2015

**Қазақстан Республикасы Ұлттық экономика министрлігі
Статистика комитеті**

«Қазақстан Республикасының Азаматтық кодексіне (ерекше бөлігі)» сәйкес бұл материал көбейтуге (көшіруге) жатпайды, статистикалық ақпараттарды өз жарияланымдарында (басылымдарында) пайдаланған жағдайда Қазақстан Республикасы Ұлттық экономика министрлігі Статистика комитетіне сілтеме жасау міндетті.

В соответствии с «Гражданским кодексом Республики Казахстан (особенная часть)» данный материал не подлежит размножению (копированию), при использовании статистической информации в своих публикациях (изданиях) обязательна ссылка на Комитет по статистике Министерства национальной экономики Республики Казахстан.

Қазақстанның демографиялық жылнамалығы

Демографический ежегодник Казахстана

Астана 2015

Қазақстанның демографиялық жылнамалығы
/ Статистикалық жинақ / қазақ және орыс
тілдерінде / 262 бет

Демографический ежегодник Казахстана
/ Статистический сборник/ на казахском и
русском языках / 262 стр.

Қазақстан Республикасы Ұлттық экономика
министрлігі Статистика комитеті

Комитет по статистике Министерства
национальной экономики Республики Казахстан

Бас редактор Ә.А. Смайылов

Главный редактор Смаилов А.А.

Қазақстан Республикасы Ұлттық экономика
министрлігі Статистика комитетінің
www.stat.gov.kz Интернет-ресурсында қол
жетімді

Сборник доступен на Интернет-ресурсе
Комитета по статистике Министерства
национальной экономики Республики Казахстан
www.stat.gov.kz

Мекенжай: Қазақстан Республикасы, 010000,
Астана қаласы, Орынбор, 8
Министрліктер Үйі, 4 кіреберіс
Қазақстан Республикасы Ұлттық экономика
министрлігі Статистика комитеті
тел. +7 7172 749575, 749295
факс +7 7172 749546
call-орталығы +7 7172 749010, 749011
Электрондық мекенжай: kazstat.rk@gmail.com
Интернет-ресурс: <http://www.stat.gov.kz>

Адрес: Республика Казахстан, 010000
г. Астана, Орынбор 8
Дом Министерств, 4 подъезд
Комитет по статистике Министерства
национальной экономики Республики Казахстан
тел. +7 7172 749575, 749295
факс +7 7172 749546
call-центр +7 7172 749010, 749011
Электронный адрес: kazstat.rk@gmail.com
Интернет-ресурс: <http://www.stat.gov.kz>

Шартты белгілер:
- – құбылыс жоқ
0,0 – болмашы шама
... – деректер жоқ

Условные обозначения:
- – явление отсутствует
0,0 – незначительная величина
... – данные отсутствуют

Жекелеген жағдайларда қорытынды мен
қосылғыштар сомасы арасындағы шамалы
айырмашылықтар деректерді дөңгелектеумен
түсіндіріледі.

В отдельных случаях незначительные
расхождения между итогом и суммой слагаемых
объясняются округлением данных.

Алғысөз Предисловие

Осы Демографиялық жылнамалықта Қазақстан және оның өңірлеріндегі демографиялық процестерді айқындайтын негізгі статистикалық көрсеткіштер 2014 жылды 2010-2013 жылдармен салыстыра отырып кестелер түрінде ұсынылған.

Жинақта халықтың әкімшілік-аумақтық бөлінісі, халықтың жалпы санының және жыныс-жас құрамының өзгерісі, оның Қазақстан аумағында орналасуы туралы, туу мен өлім, некелесу мен ажырасу, көші-қон, сондай-ақ халықтың туғандағы өмірінің күтілетін ұзақтығы көрсеткіштері туралы статистикалық деректер бар.

В настоящем Демографическом ежегоднике в табличном виде представлены основные статистические показатели, отражающие демографические процессы Казахстана и его регионов за 2014г. по сравнению с 2010-2013гг.

Сборник содержит статистические данные об административно-территориальном делении, изменении общей численности и половозрастного состава населения, его размещения по территории Казахстана, о рождаемости и смертности, брачности и разводимости, миграции, а также ожидаемой продолжительности жизни при рождении.

Мазмұны Содержание

Алғысөз	
Предисловие	3
Мазмұны	
Содержание	4
1. Негізгі демографиялық көрсеткіштер	
Основные демографические показатели	5
2. Аумақ және әкімшілік бөлініс	
Территория и административное деление	7
3. Халықтың саны мен құрамы	
Численность и состав населения	11
4. Халықтың табиғи қозғалысының көрсеткіштері	
Показатели естественного движения населения	114
5. Некелер мен ажырасулар	
Браки и разводы	124
6. Туу көрсеткіштері	
Показатели рождаемости.....	136
7. Өлім көрсеткіштері	
Показатели смертности.....	189
8. Өмір ұзақтығы	
Продолжительность жизни	239
9. Көші-қон	
Миграция.....	242
Әдіснамалық түсініктемелер	
Методологические пояснения	258

1. Негізгі демографиялық көрсеткіштер

Основные демографические показатели

	1991	1992	1993	1994	1995	1996	1997	1998	1999	2000	2001	2002	Все население, на конец периода, человек
Барлық халық, кезең соңына, адам	16451711	16426478	16334865	15956667	15675819	15480635	15188174	14955106	14901641	14865610	14851059	14866837	
соның ішінде													в том числе:
ерлер	7952905	7936992	7891335	7705918	7565833	7466882	7320690	7202954	7177523	7159703	7153460	7160173	мужчины
әйелдер	8498806	8489486	8443530	8250749	8109986	8013753	7867484	7752152	7724118	7705907	7697599	7706664	женщины
Туылғандар саны	353 174	337612	315482	305624	276125	253175	232356	222380	217578	222054	221487	227171	Число родившихся
1000 адамға	21,50	20,50	19,30	18,90	17,50	16,30	15,20	14,80	14,57	14,90	14,90	15,29	на 1000 человек
Өлгендер саны	134 324	137518	156070	160339	168656	166028	160138	154314	147416	149778	147876	149381	Число умерших
1000 адамға	8,20	8,40	9,50	9,90	10,70	10,70	10,40	10,20	9,87	10,06	9,95	10,05	на 1000 человек
Туылған кезде халықтың өмірінің күтілетін ұзақтығы, жас,													Ожидаемая продолжительность жизни населения при рождении, лет
ерлер	67,60	67,40	65,40	64,90	63,50	63,60	64,00	64,50	65,63	65,45	65,76	65,95	рождения, лет
әйелдер	62,60	62,40	60,10	59,70	58,00	58,00	58,40	59,00	60,58	60,12	60,50	60,70	мужчины
	72,40	72,30	70,80	70,30	69,40	69,70	69,90	70,40	70,87	71,10	71,28	71,46	женщины
Халықтың табиғи өсімі, адам	218850	200094	159412	145285	107469	87147	72218	68066	70162	72276	73611	77790	Естественный прирост
населения, человек													
1000 адамға	13,30	12,10	9,80	9,00	6,80	5,60	4,80	4,60	4,70	4,86	4,96	5,24	на 1000 человек
Некелер саны	165498	147045	145686	122768	115881	102558	101874	96048	85872	90873	92852	98986	Число браков
1000 адамға	10,10	8,90	8,80	7,50	7,30	6,60	6,60	6,40	5,75	6,11	6,25	6,66	на 1000 человек
Ажырасулар саны	484943	49692	45180	41567	38651	40497	35736	35460	25583	27391	29599	31236	Число разводов
1000 адамға	3,00	3,00	2,70	2,60	2,40	2,60	2,30	2,40	1,71	1,84	1,99	2,10	на 1000 человек
Халықтың көші-қоны, барлығы, адам													Миграция населения, всего, человек
келгені	602049	522855	458734	397712	376096	290831	242636	269234	273747	324141	325276	327303	прибыло
кеткені	659735	679116	677759	804391	614591	466369	504024	472273	397374	432448	413438	389315	выбыло
көші-қон айырымы	-57686	-156261	-219025	-406679	-238495	-175538	-261388	-203039	-123627	-108307	-88162	-62012	сальдо миграции
Сыртқы көші-қон													Внешняя миграция
иммигранттар	170787	161499	111082	70389	71137	53874	38067	40624	41320	47442	53548	58211	иммигранты
эмигранттар	228473	317760	330107	477068	309632	229412	299455	243663	164947	155749	141710	120223	эмигранты
көші-қон айырымы	-57686	-156261	-219025	-406679	-238495	-175538	-261388	-203039	-123627	-108307	-88162	-62012	сальдо миграции

Жалғасы	Продолжение											
	2003	2004	2005	2006	2007	2008	2009	2010	2011	2012	2013	2014
Барлық халық, кезең соңына, адам	14951200	15074767	15219291	15396878	15571506	15982370	16204617	16440124	16673077	16909776	17160774	17417673
соның ішінде												
ерлер	7198994	7256924	7324780	7409284	7491554	7698854	7808753	7924816	8041345	8158881	8284815	8414523
әйелдер	7752206	7817843	7894511	7987594	8079952	8283489	8395864	8515308	8631732	8750895	8875959	9003150
Туылғандар саны	247 976	273 028	278 977	301 756	321 963	356 575	356 378	367942	372801	381005	387227	399951
1000 адамға	16,63	18,19	18,42	19,71	20,79	22,75	22,15	22,54	22,52	22,69	22,73	23,13
Өлгендер саны	155277	152250	157121	157210	158297	152706	143238	146370	144944	142880	135950	130890
1000 адамға	10,41	10,14	10,37	10,27	10,22	9,74	8,90	8,97	8,75	8,51	7,98	7,57
Туылған кезде халықтың өмірінің күтілетін ұзақтығы, жас,												
ерлер	65,74	66,06	65,86	66,15	66,34	67,10	68,36	68,45	68,98	69,61	70,45	71,62
әйелдер	60,48	60,60	60,36	60,67	60,70	61,90	63,53	63,55	64,16	64,84	65,75	67,12
Халықтың табиғи өсімі, адам	71,33	71,86	72,15	72,15	72,58	72,40	73,21	73,41	73,81	74,33	75,06	75,94
1000 адамға	92 669	120 778	121 856	144 546	163 666	203 869	213 140	221572	227857	238125	251277	269061
Некелер саны	6,22	8,05	8,05	9,44	10,57	13,01	13,25	13,57	13,77	14,18	14,75	15,56
1000 адамға	110414	114685	123045	137204	146379	135280	140785	146443	160494	164681	168447	159328
Ажырасулар саны	7,41	7,64	8,12	8,96	9,45	8,63	8,75	8,97	9,69	9,81	9,89	9,22
1000 адамға	31717	31492	32377	35834	36107	35852	39466	41617	44862	48513	51482	52673
Халықтың көші-қоны, барлығы, адам	2,13	2,10	2,14	2,34	2,33	2,29	2,45	2,55	2,71	2,89	3,02	3,05
келгені	357342	386247	373434	361788	365137	390777	406166	408094	402654	366137	361372	422400
кеткені	365648	383458	350766	328747	354175	389660	398640	392578	397558	367563	361651	434562
Сыртқы көші-қон иммигранттар	-8306	2789	22668	33041	10962	1117	7526	15516	5096	-1426	-279	-12162
эмигранттар	65584	68319	74807	66731	53397	46404	41511	42057	38016	28296	24105	16784
көші-қон айырымы	73890	65530	52139	33690	42435	45287	33985	26541	32920	29722	24384	28946
сальдо миграции	-8306	2789	22668	33041	10962	1117	7526	15516	5096	-1426	-279	-12162

2. Аумақ және әкімшілік бөлініс

Территория и административное деление

2.1 Аумақ және халықтың тығыздығы

Территория и плотность населения

жыл басына

на начало года

	Аумақ, мың шаршы км* Территория, тыс. кв. км*	Халық тығыздығы, 1 шаршы км-ге адам Плотность населения, человек на 1 кв. км				
		2011	2012	2013	2014	2015
Қазақстан Республикасы	2724,9	6,0	6,1	6,2	6,3	6,3
Ақмола	146,2	5,0	5,0	5,0	5,0	5,0
Ақтөбе	300,6	2,6	2,6	2,6	2,7	2,7
Алматы	223,9	8,3	8,4	8,6	8,8	8,5
Атырау	118,6	4,4	4,5	4,6	4,7	4,8
Батыс Қазақстан	151,3	4,0	4,0	4,1	4,1	4,1
Жамбыл	144,3	7,2	7,3	7,4	7,5	7,6
Қарағанды	428,0	3,2	3,2	3,2	3,2	3,2
Қостанай	196,0	4,5	4,5	4,5	4,5	4,5
Қызылорда	226,0	3,1	3,1	3,2	3,2	3,3
Маңғыстау	165,6	3,1	3,2	3,4	3,5	3,6
Оңтүстік Қазақстан	117,3	21,7	22,1	22,6	23,1	23,5
Павлодар	124,8	6,0	6,0	6,0	6,0	6,0
Солтүстік Қазақстан	98,0	6,0	6,0	5,9	5,9	5,9
Шығыс Қазақстан	283,2	4,9	4,9	4,9	4,9	4,9
Астана қ.	0,7	961,6	1028,6	1086,5	1137,6	1190,9
Алматы қ.	0,7	2003,0	2045,2	2089,5	2130,7	2317,0

*Қазақстан Республикасы Ұлттық экономика министрлігі Құрылыс істері, тұрғын үй-коммуналдық шаруашылық және жер ресурстарын басқару комитетінің деректері бойынша
Данные Комитета по делам строительства, жилищно-коммунального хозяйства и управлению земельными ресурсами Министерства национальной экономики Республики Казахстан.

2.2 2015 жылғы 1 қаңтарға Қазақстан Республикасының әкімшілік-аумақтық бөлінісі

Административно-территориальное деление Республики Казахстан на 1 января 2015г.

	Аудандар Районы			Елді мекендер Населенные пункты					Әкім аппараты Аппарат акима			
	барлығы всего	одан: қалалардағы аудандар из них: районы в городах		қалалар города			кенттер поселки	ауылдар села	кенттік поселковые		ауылдық (селолық) аульные (сельские)	
		республикалық маңызы бар республиканского значения	облыстық маңызы бар областного значения	барлығы всего	одан: из них:				барлығы всего	одан: бір ғана ДЕМ-нен* құрылған из них: состоящие только из одного СНП*	барлығы всего	одан: бір ғана ДЕМ-нен* құрылған из них: состоящие только из одного СНП*
					облыстық маңызы бар областного значения	аудандық маңызы бар районного значения						
Қазақстан Республикасы	176	11	5	87	38	47	30	6724	26	18	2306	538
Ақмола	17	0	0	10	2	8	5	614	5	3	203	25
Ақтөбе	12	0	0	8	1	7	0	372	0	0	142	32
Алматы	16	0	0	10	3	7	0	731	0	0	248	50
Атырау	7	0	0	2	1	1	0	165	0	0	71	24
Батыс Қазақстан	12	0	0	2	1	1	3	443	2	0	148	20
Жамбыл	10	0	0	4	1	3	0	373		0	153	40
Қарағанды	11	0	2	11	9	2	10	421	9	8	187	69
Қостанай	16	0	0	5	4	1	3	598	3	2	216	56
Қызылорда	7	0	0	4	2	2	2	262	2	0	142	80
Маңғыстау	5	0	0	3	2	1	0	61	0	0	45	34
Оңтүстік Қазақстан	14	0	3	8	4	4	0	839	0	0	178	22

Жалғасы

Продолжение

	Аудандар Районы			Елді мекендер Населенные пункты					Әкім аппараты Аппарат акима			
	барлығы всего	одан: қалалардағы аудандар из них: районы в городах		қалалар города			кенттер поселки	ауылдар села	кенттік поселковые		ауылдық (село­лық) аульные (сельские)	
		республикалық маңызы бар республиканского значения	облыстық маңызы бар областного значения	барлығы всего	одан: из них:				барлығы всего	одан: бір ғана ДЕМ-нен* құрылған из них: состоящие только из одного СНП*	барлығы всего	одан: бір ғана ДЕМ-нен* құрылған из них: состоящие только из одного СНП*
					облыстық маңызы бар областного значения	аудандық маңызы бар районного значения	барлығы всего					
Павлодар	10	0	0	3	3	0	4	405	3	3	139	21
Солтүстік Қазақстан	13	0	0	5	1	4	0	689	0	0	190	21
Шығыс Қазақстан	15	0	0	10	4	6	3	751	2	2	244	44
Астана қ.	3	3	0	1	0	0	0	0	0	0	0	0
Алматы қ.	8	8	0	1	0	0	0	0	0	0	0	0

* ДЕМ - дербес елді мекен.

СНП - самостоятельный населенный пункт.

2.3. Халықтың жынысы бойынша орташа жылдық саны

Среднегодовая численность населения по полу

адам	человек				
	2010	2011	2012	2013	2014
барлық халық все население					
Қазақстан Республикасы	16321580	16556601	16791427	17035275	17289226
Ақмола	734180	732290	732028	734142	736085
Ақтөбе	770513	781889	791067	802374	815727
Алматы	1854481	1890765	1927717	1965618	1906348
Атырау	526517	537504	549092	561539	574667
Батыс Қазақстан	606054	610389	615069	620808	626964
Жамбыл	1040370	1051033	1062843	1077178	1091612
Қарағанды	1349494	1355028	1360311	1366205	1373983
Қостанай	882439	880499	879698	880359	881115
Қызылорда	694755	706689	719795	733244	746462
Маңғыстау	513706	534964	556753	577586	597156
Оңтүстік Қазақстан	2539618	2594562	2650188	2706084	2760842
Павлодар	745227	746564	748011	750906	754285
Солтүстік Қазақстан	591020	586442	581535	577627	573763
Шығыс Қазақстан	1397941	1396300	1394165	1393819	1394671
Астана қ.	673151	720020	760541	796317	833659
Алматы қ.	1402114	1431663	1462615	1491469	1621887
қала халқы городское население					
Қазақстан Республикасы	8896576	9050267	9202381	9348738	9771196
Ақмола	342376	342084	342990	345314	346886
Ақтөбе	471753	481548	487765	494692	504681
Алматы	435052	441508	448230	454303	461760
Атырау	250725	257416	264430	261481	269798
Батыс Қазақстан	286829	293534	300045	303919	309653
Жамбыл	421521	422477	425036	432173	439627
Қарағанды	1051893	1059456	1065785	1072933	1082891
Қостанай	442230	444793	448627	452762	457436
Қызылорда	293064	298732	305763	313345	320900
Маңғыстау	272633	278857	284813	290419	295916
Оңтүстік Қазақстан	998271	1016675	1036973	1059070	1231764
Павлодар	510267	513090	516281	521535	527395
Солтүстік Қазақстан	238385	238573	239001	240156	242144

	2010	2011	2012	2013	2014
Шығыс Қазақстан	806312	809841	813487	818850	824799
Астана қ.	673151	720020	760541	796317	833659
Алматы қ.	1402114	1431663	1462615	1491469	1621887
ауыл халқы сельское население					
Қазақстан Республикасы	7425004	7506334	7589046	7686537	7518030
Ақмола	391804	390206	389038	388828	389199
Ақтөбе	298760	300341	303302	307682	311046
Алматы	1419429	1449257	1479487	1511315	1444588
Атырау	275792	280088	284662	300058	304869
Батыс Қазақстан	319225	316855	315024	316889	317311
Жамбыл	618849	628556	637807	645005	651985
Қарағанды	297601	295572	294526	293272	291092
Қостанай	440209	435706	431071	427597	423679
Қызылорда	401691	407957	414032	419899	425562
Маңғыстау	241073	256107	271940	287167	301240
Оңтүстік Қазақстан	1541347	1577887	1613215	1647014	1529078
Павлодар	234960	233474	231730	229371	226890
Солтүстік Қазақстан	352635	347869	342534	337471	331619
Шығыс Қазақстан	591629	586459	580678	574969	569872
ерлер мужчины					
Қазақстан Республикасы	7866332	7983081	8100113	8221848	8349669
Ақмола	353802	353336	353523	354588	355512
Ақтөбе	370749	376248	381045	386898	393755
Алматы	909832	928256	946693	965238	937382
Атырау	257783	263368	269219	275449	282064
Батыс Қазақстан	292305	294521	296852	299722	302845
Жамбыл	507002	513249	519904	527420	535112
Қарағанды	637305	639914	642547	645659	649608
Қостанай	416218	415476	415267	415703	416255
Қызылорда	346139	352577	359439	366267	372930
Маңғыстау	254440	265350	276363	286753	296708
Оңтүстік Қазақстан	1254806	1283801	1313267	1342391	1370747
Павлодар	350530	351224	352039	353650	355592
Солтүстік Қазақстан	281347	279244	276981	275131	273381
Шығыс Қазақстан	663812	663421	662776	662879	663703
Астана қ.	327820	349059	367541	384428	402370
Алматы қ.	642441	654037	666657	679671	741705
қала халқы городское население					
Қазақстан Республикасы	4165590	4237719	4309859	4380550	4588540
Ақмола	159766	159964	160561	161668	162444
Ақтөбе	221720	226349	229656	233393	238581
Алматы	206381	209725	213145	216167	219960
Атырау	119562	122832	126218	124679	128838
Батыс Қазақстан	132992	135900	138714	140501	143379
Жамбыл	198176	199101	200700	204144	207885
Қарағанды	488297	491638	494577	498165	503039
Қостанай	201762	203152	205044	206950	209212
Қызылорда	142422	145457	149115	152912	156776
Маңғыстау	132341	135639	138689	141474	144333
Оңтүстік Қазақстан	479395	489098	499800	511199	597850
Павлодар	234571	235923	237425	239918	242786
Солтүстік Қазақстан	107809	107888	108085	108583	109547
Шығыс Қазақстан	370135	371957	373932	376698	379835
Астана қ.	327820	349059	367541	384428	402370
Алматы қ.	642441	654037	666657	679671	741705
ауыл халқы сельское население					
Қазақстан Республикасы	3700741	3745362	3790254	3841297	3761129
Ақмола	194036	193372	192962	192920	193068
Ақтөбе	149029	149899	151389	153505	155174
Алматы	703451	718531	733548	749071	717422
Атырау	138221	140536	143001	150770	153226
Батыс Қазақстан	159313	158621	158138	159221	159466

Жалғасы

Продолжение

	2010	2011	2012	2013	2014
Жамбыл	308826	314148	319204	323276	327227
Қарағанды	149008	148276	147970	147494	146569
Қостанай	214456	212324	210223	208753	207043
Қызылорда	203717	207120	210324	213355	216154
Маңғыстау	122099	129711	137674	145279	152375
Оңтүстік Қазақстан	775411	794703	813467	831192	772897
Павлодар	115959	115301	114614	113732	112806
Солтүстік Қазақстан	173538	171356	168896	166548	163834
Шығыс Қазақстан	293677	291464	288844	286181	283868
әйелдер женщины					
Қазақстан Республикасы	8455249	8573520	8691314	8813427	8939557
Ақмола	380378	378954	378505	379554	380573
Ақтөбе	399764	405641	410022	415476	421972
Алматы	944649	962509	981024	1000380	968966
Атырау	268734	274136	279873	286090	292603
Батыс Қазақстан	313749	315868	318217	321086	324119
Жамбыл	533368	537784	542939	549758	556500
Қарағанды	712189	715114	717764	720546	724375
Қостанай	466221	465023	464431	464656	464860
Қызылорда	348616	354112	360356	366977	373532
Маңғыстау	259266	269614	280390	290833	300448
Оңтүстік Қазақстан	1284812	1310761	1336921	1363693	1390095
Павлодар	394697	395340	395972	397256	398693
Солтүстік Қазақстан	309673	307198	304554	302496	300382
Шығыс Қазақстан	734129	732879	731389	730940	730968
Астана қ.	345331	370961	393000	411889	431289
Алматы қ.	759673	777626	795958	811798	880182
қала халқы городское население					
Қазақстан Республикасы	4730986	4812548	4892522	4968188	5182656
Ақмола	182610	182120	182429	183646	184442
Ақтөбе	250033	255199	258109	261299	266100
Алматы	228671	231783	235085	238136	241800
Атырау	131163	134584	138212	138802	140960
Батыс Қазақстан	153837	157634	161331	163418	166274
Жамбыл	223345	223376	224336	228029	231742
Қарағанды	563596	567818	571208	574768	579852
Қостанай	240468	241641	243583	245812	248224
Қызылорда	150642	153275	156648	160433	164124
Маңғыстау	140292	143218	146124	148945	151583
Оңтүстік Қазақстан	518876	527577	537173	547871	633914
Павлодар	275696	277167	278856	281617	284609
Солтүстік Қазақстан	130576	130685	130916	131573	132597
Шығыс Қазақстан	436177	437884	439555	442152	444964
Астана қ.	345331	370961	393000	411889	431289
Алматы қ.	759673	777626	795958	811798	880182
ауыл халқы сельское население					
Қазақстан Республикасы	3724263	3760972	3798792	3845240	3756901
Ақмола	197768	196834	196076	195908	196131
Ақтөбе	149731	150442	151913	154177	155872
Алматы	715978	730726	745939	762244	727166
Атырау	137571	139552	141661	149288	151643
Батыс Қазақстан	159912	158234	156886	157668	157845
Жамбыл	310023	314408	318603	321729	324758
Қарағанды	148593	147296	146556	145778	144523
Қостанай	225753	223382	220848	218844	216636
Қызылорда	197974	200837	203708	206544	209408
Маңғыстау	118974	126396	134266	141888	148865
Оңтүстік Қазақстан	765936	783184	799748	815822	756181
Павлодар	119001	118173	117116	115639	114084
Солтүстік Қазақстан	179097	176513	173638	170923	167785
Шығыс Қазақстан	297952	294995	291834	288788	286004

3. Халықтың саны мен құрамы

Численность и состав населения

3.1 Жынысына қарай халық саны

Численность населения по полу

жыл басына, адам	на начало года, человек					
	2010	2011	2012	2013	2014	2015
барлық халық все население						
Қазақстан Республикасы	16203036	16440124	16673077	16909776	17160774	17417673
Ақмола	735117	733244	731337	732719	735566	736605
Ақтөбе	763566	777460	786316	795817	808932	822522
Алматы	1836148	1872814	1908717	1946718	1984518	1922107
Атырау	520992	532042	542966	555217	567861	581473
Батыс Қазақстан	603828	608280	612498	617640	623977	629951
Жамбыл	1034487	1046253	1055813	1069874	1084482	1098740
Қарағанды	1346810	1352178	1357878	1362743	1369667	1378298
Қостанай	883333	881544	879454	879941	880776	881456
Қызылорда	689008	700502	712878	726711	739776	753148
Маңғыстау	503235	524176	545751	567754	587419	606892
Оңтүстік Қазақстан	2511600	2567637	2621488	2678889	2733279	2788404
Павлодар	744334	746122	747004	749019	752793	755778
Солтүстік Қазақстан	592738	589301	583582	579488	575766	571759
Шығыс Қазақстан	1397993	1397889	1394710	1393619	1394018	1395324
Астана қ.	649146	697156	742884	778198	814435	852882
Алматы қ.	1390701	1413526	1449801	1475429	1507509	1642334
қала халқы городское население						
Қазақстан Республикасы	8819472	8973771	9127112	9277657	9433482	9868641
Ақмола	342326	342426	341742	344237	346391	347382
Ақтөбе	465350	478155	484940	490590	498794	510568
Алматы	431635	438470	444547	451914	457716	465804
Атырау	247286	254164	260668	268192	265229	274368
Батыс Қазақстан	283663	289995	297073	303017	307001	312305
Жамбыл	420282	422760	422194	427879	436466	442787
Қарағанды	1048058	1055727	1063185	1068385	1077482	1088300
Қостанай	441237	443223	446363	450890	454634	460239
Қызылорда	290482	295737	302077	309950	316740	325060
Маңғыстау	269436	275829	281885	287741	293098	298734
Оңтүстік Қазақстан	988734	1007809	1025541	1048405	1069735	1247454
Павлодар	508727	511808	514371	518191	524879	529911
Солтүстік Қазақстан	237993	238777	238369	239137	241176	243112
Шығыс Қазақстан	804416	808209	811472	815502	822197	827401
Астана қ.	649146	697156	742884	778198	814435	852882
Алматы қ.	1390701	1413526	1449801	1475429	1507509	1642334
ауыл халқы сельское население						
Қазақстан Республикасы	7383564	7466353	7545965	7632119	7727292	7549032
Ақмола	392791	390818	389595	388482	389175	389223
Ақтөбе	298216	299305	301376	305227	310138	311954
Алматы	1404513	1434344	1464170	1494804	1526802	1456303
Атырау	273706	277878	282298	287025	302632	307105
Батыс Қазақстан	320165	318285	315425	314623	316976	317646
Жамбыл	614205	623493	633619	641995	648016	655953
Қарағанды	298752	296451	294693	294358	292185	289998
Қостанай	442096	438321	433091	429051	426142	421217
Қызылорда	398526	404765	410801	416761	423036	428088
Маңғыстау	233799	248347	263866	280013	294321	308158
Оңтүстік Қазақстан	1522866	1559828	1595947	1630484	1663544	1540950
Павлодар	235607	234314	232633	230828	227914	225867
Солтүстік Қазақстан	354745	350524	345213	340351	334590	328647
Шығыс Қазақстан	593577	589680	583238	578117	571821	567923
ерлер мужчины						
Қазақстан Республикасы	7807847	7924816	8041345	8158881	8284815	8414523
Ақмола	354061	353543	353130	353916	355260	355765

Жалғасы

Продолжение

	2010	2011	2012	2013	2014	2015
Ақтөбе	367570	373928	378566	383523	390274	397237
Алматы	900617	919047	937465	955921	974556	945687
Атырау	254998	260568	266167	272271	278629	285499
Батыс Қазақстан	291129	293482	295561	298144	301301	304390
Жамбыл	503778	510226	516273	523536	531304	538919
Қарағанды	636025	638585	641244	643850	647468	651749
Қостанай	416604	415831	415122	415412	415993	416518
Қызылорда	343012	349267	355887	362991	369543	376316
Маңғыстау	249098	259782	270917	281809	291697	301718
Оңтүстік Қазақстан	1240256	1269357	1298245	1328290	1356492	1385001
Павлодар	350108	350952	351494	352584	354716	356468
Солтүстік Қазақстан	282165	280529	277960	276001	274261	272500
Шығыс Қазақстан	663712	663911	662931	662621	663136	664270
Астана қ.	316908	338732	359385	375697	393158	411582
Алматы қ.	637806	647076	660998	672315	687027	750904
қала халқы городское население						
Қазақстан Республикасы	4129446	4201773	4273795	4345915	4421972	4636579
Ақмола	159571	159960	159969	161152	162183	162706
Ақтөбе	218856	224584	228113	231199	235587	241575
Алматы	204635	208128	211322	214968	217858	222063
Атырау	117877	121247	124417	128020	126552	131124
Батыс Қазақстан	131554	134430	137371	140058	142026	144732
Жамбыл	197452	198900	199302	202098	206190	209579
Қарағанды	486572	490022	493255	495900	500431	505648
Қостанай	201248	202275	204029	206058	207842	210582
Қызылорда	141051	143832	147212	151211	154614	158937
Маңғыстау	130656	134026	137252	140127	142821	145845
Оңтүстік Қазақстан	474491	484300	493896	505705	516693	605955
Павлодар	233839	235303	236542	238308	241528	244044
Солтүстік Қазақстан	107672	107946	107831	108135	109031	110063
Шығыс Қазақстан	369258	371012	372901	374964	378431	381240
Астана қ.	316908	338732	359385	375697	393158	411582
Алматы қ.	637806	647076	660998	672315	687027	750904
ауыл халқы сельское население						
Қазақстан Республикасы	3678401	3723043	3767550	3812966	3862843	3777944
Ақмола	194490	193583	193161	192764	193077	193059
Ақтөбе	148714	149344	150453	152324	154687	155662
Алматы	695982	710919	726143	740953	756698	723624
Атырау	137121	139321	141750	144251	152077	154375
Батыс Қазақстан	159575	159052	158190	158086	159275	159658
Жамбыл	306326	311326	316971	321438	325114	329340
Қарағанды	149453	148563	147989	147950	147037	146101
Қостанай	215356	213556	211093	209354	208151	205936
Қызылорда	201961	205435	208675	211780	214929	217379
Маңғыстау	118442	125756	133665	141682	148876	155873
Оңтүстік Қазақстан	765765	785057	804349	822585	839799	779046
Павлодар	116269	115649	114952	114276	113188	112424
Солтүстік Қазақстан	174493	172583	170129	167866	165230	162437
Шығыс Қазақстан	294454	292899	290030	287657	284705	283030
әйелдер женщины						
Қазақстан Республикасы	8395189	8515308	8631732	8750895	8875959	9003150
Ақмола	381056	379701	378207	378803	380306	380840
Ақтөбе	395996	403532	407750	412294	418658	425285
Алматы	935531	953767	971252	990797	1009962	976420
Атырау	265994	271474	276799	282946	289232	295974
Батыс Қазақстан	312699	314798	316937	319496	322676	325561
Жамбыл	530709	536027	539540	546338	553178	559821
Қарағанды	710785	713593	716634	718893	722199	726549
Қостанай	466729	465713	464332	464529	464783	464938
Қызылорда	345996	351235	356991	363720	370233	376832
Маңғыстау	254137	264394	274834	285945	295722	305174
Оңтүстік Қазақстан	1271344	1298280	1323243	1350599	1376787	1403403
Павлодар	394226	395170	395510	396435	398077	399310
Солтүстік Қазақстан	310573	308772	305622	303487	301505	299259
Шығыс Қазақстан	734281	733978	731779	730998	730882	731054

Жалғасы

Продолжение

	2010	2011	2012	2013	2014	2015
Астана қ.	332238	358424	383499	402501	421277	441300
Алматы қ.	752895	766450	788803	803114	820482	891430
қала халқы						
городское население						
Қазақстан Республикасы	4690026	4771998	4853317	4931742	5011510	5232062
Ақмола	182755	182466	181773	183085	184208	184676
Ақтөбе	246494	253571	256827	259391	263207	268993
Алматы	227000	230342	233225	236946	239858	243741
Атырау	129409	132917	136251	140172	138677	143244
Батыс Қазақстан	152109	155565	159702	162959	164975	167573
Жамбыл	222830	223860	222892	225781	230276	233208
Қарағанды	561486	565705	569930	572485	577051	582652
Қостанай	239989	240948	242334	244832	246792	249657
Қызылорда	149431	151905	154865	158739	162126	166123
Маңғыстау	138780	141803	144633	147614	150277	152889
Оңтүстік Қазақстан	514243	523509	531645	542700	553042	641499
Павлодар	274888	276505	277829	279883	283351	285867
Солтүстік Қазақстан	130321	130831	130538	131002	132145	133049
Шығыс Қазақстан	435158	437197	438571	440538	443766	446161
Астана қ.	332238	358424	383499	402501	421277	441300
Алматы қ.	752895	766450	788803	803114	820482	891430
ауыл халқы						
сельское население						
Қазақстан Республикасы	3705163	3743310	3778415	3819153	3864449	3771088
Ақмола	198301	197235	196434	195718	196098	196164
Ақтөбе	149502	149961	150923	152903	155451	156292
Алматы	708531	723425	738027	753851	770104	732679
Атырау	136585	138557	140548	142774	150555	152730
Батыс Қазақстан	160590	159233	157235	156537	157701	157988
Жамбыл	307879	312167	316648	320557	322902	326613
Қарағанды	149299	147888	146704	146408	145148	143897
Қостанай	226740	224765	221998	219697	217991	215281
Қызылорда	196565	199330	202126	204981	208107	210709
Маңғыстау	115357	122591	130201	138331	145445	152285
Оңтүстік Қазақстан	757101	774771	791598	807899	823745	761904
Павлодар	119338	118665	117681	116552	114726	113443
Солтүстік Қазақстан	180252	177941	175084	172485	169360	166210
Шығыс Қазақстан	299123	296781	293208	290460	287116	284893

3.2 Өңірлердің әкімшілік бірліктері бойынша халық саны

Численность населения регионов по административным единицам

жыл басына, адам	на начало года, человек					
	2010	2011	2012	2013	2014	2015
барлық халық						
все население						
Қазақстан Республикасы	16203036	16440124	16673077	16909776	17160774	17417673
Ақмола	735117	733244	731337	732719	735566	736605
Көкшетау қ.ә.	148520	149905	149723	152006	154000	155736
Степногорск қ.ә.	65867	65880	66080	66432	68631	68859
Ақкөл ауданы	28169	27847	27553	27522	26500	26383
Аршалы ауданы	27604	27343	27301	27119	27081	27225
Астрахан ауданы	26837	26346	25888	25524	25114	24575
Атбасар ауданы	50752	50475	50225	50046	49895	49869
Бұланды ауданы	34822	34642	34704	34761	34863	35161
Егіндікөл ауданы	6697	6560	6444	6353	6376	6325
Еңбекшілдер ауданы	17659	17277	16820	16499	16295	15937
Ерейментау ауданы	31736	31229	30980	30413	29119	28580
Есіл ауданы	27399	27006	26641	26307	26100	25759
Жақсы ауданы	20854	20700	20533	20330	20127	19799
Жарқайың ауданы	15304	15253	15090	15041	15073	14970
Зеренді ауданы	40251	40229	40146	39972	39920	39779
Қорғалжын ауданы	10059	9755	9574	9505	9464	9421
Сандықтау ауданы	21266	21057	20625	20311	20010	19590
Целиноград ауданы	58492	58997	59785	60505	62457	64401
Шортанды ауданы	29437	29193	29216	29279	29362	29626

Жалғасы

Продолжение

	2010	2011	2012	2013	2014	2015
Бурабай ауданы	73392	73550	74009	74794	75179	74610
Ақтөбе	763566	777460	786316	795817	808932	822522
Ақтөбе қ.ә.	395507	408806	415768	420567	428024	439315
Алға ауданы	39095	38993	38872	38961	39668	40294
Әйтеке би ауданы	25769	25602	25479	25716	26008	26221
Байғанин ауданы	22204	22386	22614	22807	22952	22901
Қарғалы ауданы	16715	16678	16560	16741	16956	17060
Қобда ауданы	19453	19360	19320	19453	19595	19389
Мәртөк ауданы	29774	29429	29590	29647	31098	30851
Мұғалжар ауданы	62530	62770	63344	64553	65649	66584
Ойыл ауданы	18579	18561	18676	18914	18960	18985
Темір ауданы	34828	35186	35725	36551	37134	37477
Хромтау ауданы	39979	40186	40575	41334	41658	41746
Шалқар ауданы	44573	44714	44895	45513	46031	46475
Ырғыз ауданы	14560	14789	14898	15060	15199	15224
Алматы	1836148	1872814	1908717	1946718	1984518	1922107
Талдықорған қ.ә.	148779	151060	153514	156162	158984	162433
Қапшағай қ.ә.	53649	54942	56032	56861	57516	59047
Текелі қ.ә.	27528	28161	28923	29960	30844	31651
Ақсу ауданы	39084	39551	39749	40242	40607	40635
Алакөл ауданы	69784	70189	70313	70427	70331	70955
Балқаш ауданы	30087	30307	30257	30402	30761	31138
Еңбекшіқазақ ауданы	261225	266578	272635	278538	283564	288071
Жамбыл ауданы	120994	126280	131974	137129	143518	148410
Кербұлақ ауданы	48309	48778	49105	49633	49658	49884
Көксу ауданы	38738	39384	39616	39617	40112	40580
Қаратал ауданы	47801	47816	47803	47760	47982	48029
Қарасай ауданы	253214	261032	269505	280939	289788	221509
Панфилов ауданы	114371	116171	117525	119920	122119	124695
Райымбек ауданы	80030	79895	79344	79624	79751	79841
Сарқант ауданы	41228	41282	40950	40683	40376	40163
Талғар ауданы	173866	177579	181433	184834	189355	183920
Ескелді ауданы	50266	50456	50262	49774	49588	48955
Ұйғыр ауданы	61256	61716	61869	62316	62704	63282
Іле ауданы	175939	181637	187908	191897	196960	188909
Атырау	520992	532042	542966	555217	567861	581473
Атырау қ.ә.	249139	256724	264142	272071	280634	290952
Жылыой ауданы	71379	72948	73969	75377	76630	78028
Индер ауданы	30802	30975	31208	31644	31933	32162
Исатай ауданы	24969	25357	25646	25895	26283	26600
Құрманғазы ауданы	55717	55981	56444	57138	57786	58103
Қызылқоға ауданы	30609	30564	30896	31244	31682	31777
Мақат ауданы	28498	28848	29319	29744	29924	30112
Махамбет ауданы	29879	30645	31342	32104	32989	33739
Батыс Қазақстан	603828	608280	612498	617640	623977	629951
Орал қ.ә.	252959	259040	265855	271835	278086	283615
Ақжайық ауданы	41669	41509	41070	41067	42200	42247
Бөрілі ауданы	53643	54105	54651	54809	54982	54934
Жаңақала ауданы	23591	23645	23674	23742	23976	24122
Жәнібек ауданы	16814	16660	16511	16639	16724	16785
Зеленов ауданы	55429	55105	54562	54831	54946	55535
Казталовка ауданы	32578	32149	31492	31089	30862	30680
Қаратөбе ауданы	16822	16695	16454	16281	16269	16254
Бөкейорда ауданы	16592	16469	16200	16016	15894	15853
Сырым ауданы	21359	21122	20866	20652	20408	20233
Тасқала ауданы	17143	17129	17095	17091	17153	17181
Теректі ауданы	39278	38893	38630	38284	37054	37187
Шыңғырлау ауданы	15951	15759	15438	15304	15423	15325
Жамбыл	1034487	1046253	1055813	1069874	1084482	1098740
Тараз қ.ә.	336494	338889	337835	343275	351353	356983
Байзақ ауданы	85646	88044	91347	93881	94755	96550
Жамбыл ауданы	74310	75570	77120	77711	79478	80020
Жуалы ауданы	51512	51869	52090	51781	50735	50917
Қордай ауданы	126630	128701	130420	132483	134659	137441
Тұрар Рысқұлов ауданы	63853	64286	64757	65033	65183	65343
Меркі ауданы	77485	78592	80028	81712	82427	83675
Мойынқұм ауданы	31649	31965	32110	32304	32501	32777
Сарысу ауданы	41362	41878	42555	42879	43355	43799

	2010	2011	2012	2013	2014	2015
Талас ауданы	50702	51202	51788	52090	52300	53167
Шу ауданы	94844	95257	95763	96725	97736	98068
Қарағанды	1346810	1352178	1357878	1362743	1369667	1378298
Қарағанды қ.ә.	465369	471019	475467	479214	484768	492401
Балқаш қ.ә.	75961	76624	77083	77436	78002	78470
Жезқазған қ.ә.	90576	90189	89526	88830	89032	89418
Қаражал қ.ә.	19338	19250	19239	19166	19172	19122
Приозерск қ.	13589	13577	13466	13184	13258	13355
Саран қ.ә.	50440	50469	51090	51171	51413	51755
Сәтбаев қ.ә.	69184	69749	70006	70262	70147	70164
Теміртау қ.ә.	177735	178875	180565	180970	182551	184112
Шахтинск қ.ә.	56033	56073	56357	57014	57276	57410
Абай ауданы	53249	53148	53559	54057	54726	54974
Ақтоғай ауданы	18929	18657	18532	18497	18208	18031
Бұқар жырау ауданы	63805	63540	63247	63236	62890	62621
Жаңаарқа ауданы	30985	31368	31702	32312	32736	33077
Қарқаралы ауданы	41983	41288	40669	40439	39456	38599
Нұра ауданы	25715	25364	25029	24732	24441	24225
Осакаров ауданы	34736	34245	33666	33343	33058	32715
Ұлытау ауданы	13722	13496	13688	13909	13965	13823
Шет ауданы	45461	45247	44987	44971	44568	44026
Қостанай	883333	881544	879454	879941	880776	881456
Қостанай қ.	215205	215562	216346	219224	221943	226397
Арқалық қ.ә.	40848	40624	40513	41036	41658	41885
Лисаковск қ.ә.	40815	40878	40936	41006	41243	41321
Рудный қ.ә.	124067	125435	127545	128245	128234	129073
Алтынсарин ауданы	15569	15414	15145	15038	14968	14778
Амангелді ауданы	17523	17432	17286	17222	17166	17188
Өулікөл ауданы	47246	46898	46471	46071	45820	45255
Денисов ауданы	21635	21418	21034	20646	20264	19876
Жангелді ауданы	15298	14972	14653	14337	14008	13738
Жітіқара ауданы	50522	50756	50653	50805	50790	50416
Қамысты ауданы	15563	15191	14828	14482	14144	13803
Қарабалық ауданы	30894	30400	29835	29594	29282	29008
Қарасу ауданы	29003	28708	28316	27879	27687	27249
Қостанай ауданы	67874	68623	68930	68914	69850	70355
Меңдіқара ауданы	31718	31328	30833	30490	30232	29631
Наурызым ауданы	13000	12860	12744	12604	12461	12174
Сарыкөл ауданы	24354	24011	23749	23387	22935	22511
Таран ауданы	28965	28446	27913	27691	27342	26831
Ұзынкөл ауданы	25139	24720	24208	23881	23472	23023
Федоров ауданы	28095	27868	27516	27389	27277	26944
Қызылорда	689008	700502	712878	726711	739776	753148
Қызылорда қ.ә.	235878	241295	246900	253960	260524	268908
Байқоңыр қ.ә.	36973	37155	37729	38487	38999	39359
Арал ауданы	71580	72338	73624	74689	75472	76265
Жалағаш ауданы	35889	36185	36359	36481	36797	36867
Жаңақорған ауданы	71495	73712	75719	77509	79746	81329
Қазалы ауданы	73086	73536	74385	74900	75309	75907
Қармақшы ауданы	50484	51570	52143	52699	53510	53857
Сырдария ауданы	37960	38531	38985	39559	39918	40007
Шиелі ауданы	75663	76180	77034	78427	79501	80649
Маңғыстау	503235	524176	545751	567754	587419	606892
Ақтау қ.ә.	173453	177650	180354	183353	184175	185014
Жаңаөзен қ.ә.	115963	118674	122264	125532	130652	136385
Бейнеу ауданы	49095	51716	54635	57930	60476	62586
Қарақия ауданы	30252	30775	31337	32304	33173	34066
Маңғыстау ауданы	31506	31957	32630	33599	34722	35963
Мұнайлы ауданы	81860	91801	102324	112201	120605	128750
Түпқараған ауданы	21106	21603	22207	22835	23616	24128
Оңтүстік Қазақстан	2511600	2567637	2621488	2678889	2733279	2788404
Шымкент қ.	614997	629110	642648	662330	682565	858147
Арыс қ.ә.	63243	64713	66131	67302	71784	72955
Кентау қ.ә.	82866	85013	87220	89361	90670	92505
Түркістан қ.ә.	230913	235320	239489	244091	248773	253166
Бөйдібек ауданы	53196	53602	53993	54091	54520	54773
Қазығұрт ауданы	101907	103745	105460	106766	107766	108826
Мақтаарал ауданы	288418	291627	294265	296269	299450	302975

Жалғасы

Продолжение

	2010	2011	2012	2013	2014	2015
Ордабасы ауданы	105200	107916	110907	114203	116812	116095
Отырар ауданы	53599	54508	55573	56246	53388	54038
Сайрам ауданы	287380	295847	302699	311155	319562	195495
Сарыағаш ауданы	278946	287231	295941	303019	309083	315742
Созақ ауданы	52802	54262	55504	56847	58332	59789
Төле би ауданы	124744	127402	130229	132073	133347	115368
Түлкібас ауданы	97649	100612	103931	106582	108046	109091
Шардара ауданы	75740	76729	77498	78554	79181	79439
Павлодар	744334	746122	747004	749019	752793	755778
Павлодар қ.ә.	340152	341935	342443	345759	352693	356134
Ақсу қ.ә.	68001	68417	69002	69354	69360	69866
Екібастұз қ.ә.	143236	144540	146419	146991	149132	150919
Ақтоғай ауданы	14746	14397	14028	13735	13240	12962
Баянауыл ауданы	28094	27917	27791	27899	27718	27443
Железин ауданы	17586	17408	17196	16907	16540	16359
Ертіс ауданы	20434	19971	19460	19037	18443	17912
Қашыр ауданы	21823	21489	21285	21302	21011	20763
Лебяжье ауданы	14370	14266	13971	13798	13483	13240
Май ауданы	12304	12149	11969	11787	11517	11240
Павлодар ауданы	28951	29138	29216	28638	26619	26442
Успен ауданы	13035	12910	12878	12837	12547	12343
Шарбақты ауданы	21602	21585	21346	20975	20490	20155
Солтүстік Қазақстан	592738	589301	583582	579488	575766	571759
Петропавл қ.ә.	203451	204570	204766	205977	208362	210473
Айыртау ауданы	43556	42847	42044	41234	40452	39621
Ақжар ауданы	18839	18683	18316	17989	17755	17431
Мағжан Жұмабаев ауданы	36231	35649	34959	34055	33054	32313
Есіл ауданы	28057	27529	27042	26615	25943	25367
Жамбыл ауданы	24930	24451	23952	23557	22916	22210
Қызылжар ауданы	44357	44416	44465	44681	44676	44676
Мамлют ауданы	21114	20823	20484	20241	19852	19488
Шал ақын ауданы	22675	22230	21540	20939	20541	20179
Аққайың ауданы	22612	22288	21919	21535	21149	20847
Тайынша ауданы	50063	49545	48802	47965	47219	46327
Тимирязев ауданы	13780	13555	13235	12960	12779	12499
Уәлиханов ауданы	17840	17724	17569	17596	17324	17145
Ғабит Мүсірепов ауданы	45233	44991	44489	44144	43744	43183
Шығыс Қазақстан	1397993	1397889	1394710	1393619	1394018	1395324
Өскемен қ.ә.	316347	318780	321166	321251	325803	328795
Курчатов қ.	10405	11031	11305	11505	11670	12087
Риддер қ.ә.	58498	58103	57797	58051	57969	58052
Семей қ.ә.	326952	329013	331366	335397	337633	339254
Абай ауданы	15313	15374	15396	15228	15355	15371
Аягөз ауданы	74603	74418	73809	73420	73580	73992
Бесқарағай ауданы	21999	21648	21387	21052	20829	20604
Бородулиха ауданы	39660	39079	38496	37864	37311	37192
Глубоков ауданы	63637	63555	63514	63890	64068	64245
Жарма ауданы	44833	44594	44019	43176	42288	41924
Зайсан ауданы	35808	36773	37038	37924	37926	38130
Зырян ауданы	76478	75214	74034	73262	72203	71229
Көкпекті ауданы	34238	33425	32303	32069	31568	31415
Күршім ауданы	31534	30778	29970	29476	28717	27940
Қатонқарағай ауданы	29799	29218	28533	28008	27275	26627
Тарбағатай ауданы	46559	46110	44985	44147	43490	42681
Ұлан ауданы	39961	40373	40302	40482	40150	40425
Үржар ауданы	82612	82188	81971	81008	80088	79652
Шемонаиха ауданы	48757	48215	47319	46409	46095	45709
Астана қ.	649146	697156	742884	778198	814435	852882
Алматы ауданы	318015	341810	361560	363682	368027	379854
Есіл ауданы	68665	80337	93215	102737	113804	126828
Сарыарқа ауданы	262466	275009	288109	311779	332604	346200
Алматы қ.	1390701	1413526	1449801	1475429	1507509	1642334
Алмалы ауданы	188297	187247	195367	200041	200999	205211
Алатау ауданы	157120	162454	168394	175437	177956	195430
Әуезов ауданы	295118	296838	301568	302929	310642	277397
Бостандық ауданы	271782	276312	281023	285331	294796	316050
Жетісу ауданы	134529	138461	141889	143110	144120	158064
Медеу ауданы	163081	167095	173202	176654	181353	189144

	2010	2011	2012	2013	2014	2015
Наурызбай ауданы	0	0	0	0	0	91170
Түркісіб ауданы	180774	185119	188358	191927	197643	209868
		қала халқы				
		городское население				
Қазақстан Республикасы	8819472	8973771	9127112	9277657	9433482	9868641
Ақмола	342326	342426	341742	344237	346391	347382
Көкшетау қ.ә.	138424	139552	139200	141415	143267	144861
Степногорск қ.ә.	64257	64273	64471	64808	65092	65341
Ақкөл ауданы	14059	13816	13584	13610	13725	13636
Аршалы ауданы	0	0	0	0	0	0
Астрахан ауданы	0	0	0	0	0	0
Атбасар ауданы	30307	30119	29985	29853	29733	29653
Бұланды ауданы	16810	16733	16817	16924	17135	17520
Егіндікөл ауданы	0	0	0	0	0	0
Еңбекшілдер ауданы	4226	4110	3965	3897	3852	3789
Ерейментау ауданы	12130	11612	11282	10835	10451	10086
Есіл ауданы	11434	11249	11141	10985	10929	10785
Жақсы ауданы	0	0	0	0	0	0
Жарқайың ауданы	6349	6365	6294	6295	6311	6282
Зеренді ауданы	0	0	0	0	0	0
Қорғалжын ауданы	0	0	0	0	0	0
Сандықтау ауданы	0	0	0	0	0	0
Целиноград ауданы	0	0	0	0	0	0
Шортанды ауданы	0	0	0	0	0	0
Бурабай ауданы	44330	44597	45003	45615	45896	45429
Ақтөбе	465350	478155	484940	490590	498794	510568
Ақтөбе қ.ә.	348945	361250	367378	371357	377752	387807
Алға ауданы	19942	19881	19679	19613	19967	20233
Әйтеке би ауданы	0	0	0	0	0	0
Байғанин ауданы	0	0	0	0	0	0
Қарғалы ауданы	0	0	0	0	0	0
Қобда ауданы	0	0	0	0	0	0
Мәртөк ауданы	0	0	0	0	0	0
Мұғалжар ауданы	42753	43123	43617	44576	45596	46740
Ойыл ауданы	0	0	0	0	0	0
Темір ауданы	2635	2580	2549	2564	2533	2477
Хромтау ауданы	24297	24469	24715	25081	25220	25303
Шалқар ауданы	26778	26852	27002	27399	27726	28008
Ырғыз ауданы	0	0	0	0	0	0
Алматы	431635	438470	444547	451914	457716	465804
Талдықорған қ.ә.	125909	128022	130229	132663	135184	138200
Қапшағай қ.ә.	40751	41655	42382	43001	43442	44573
Текелі қ.ә.	27528	28161	28923	29960	29830	30637
Ақсу ауданы	0	0	0	0	0	0
Алакөл ауданы	17395	17536	17547	17620	17320	17862
Балқаш ауданы	0	0	0	0	0	0
Еңбекшіқазақ ауданы	34995	35863	36704	37543	38187	38795
Жамбыл ауданы	0	0	0	0	0	0
Кербұлақ ауданы	0	0	0	0	0	0
Көксу ауданы	0	0	0	0	0	0
Қаратал ауданы	24817	24800	24757	24684	24748	24670
Қарасай ауданы	59257	60310	61349	62921	64375	65389
Панфилов ауданы	40167	40747	41121	41943	42624	43129
Райымбек ауданы	0	0	0	0	0	0
Сарқант ауданы	14402	14387	14264	14118	13951	13889
Талғар ауданы	46414	46989	47271	47461	48055	48660
Ескелді ауданы	0	0	0	0	0	0
Ұйғыр ауданы	0	0	0	0	0	0
Іле ауданы	0	0	0	0	0	0
Атырау	247286	254164	260668	268192	265229	274368
Атырау қ.ә.	195347	201059	206932	213481	209699	217866
Жылыой ауданы	51939	53105	53736	54711	55530	56502
Индер ауданы	0	0	0	0	0	0
Исатай ауданы	0	0	0	0	0	0
Құрманғазы ауданы	0	0	0	0	0	0
Қызылқоға ауданы	0	0	0	0	0	0
Мақат ауданы	0	0	0	0	0	0
Махамбет ауданы	0	0	0	0	0	0

Жалғасы

Продолжение

	2010	2011	2012	2013	2014	2015
Батыс Қазақстан	283663	289995	297073	303017	307001	312305
Орал қ.ә.	250587	256648	263449	269389	273359	278832
Ақжайық ауданы	0	0	0	0	0	0
Бөрілі ауданы	33076	33347	33624	33628	33642	33473
Жаңақала ауданы	0	0	0	0	0	0
Жәнібек ауданы	0	0	0	0	0	0
Зеленов ауданы	0	0	0	0	0	0
Казталовка ауданы	0	0	0	0	0	0
Қаратөбе ауданы	0	0	0	0	0	0
Бөкейорда ауданы	0	0	0	0	0	0
Сырым ауданы	0	0	0	0	0	0
Тасқала ауданы	0	0	0	0	0	0
Теректі ауданы	0	0	0	0	0	0
Шыңғырлау ауданы	0	0	0	0	0	0
Жамбыл	420282	422760	422194	427879	436466	442787
Тараз қ. ә.	336494	338889	337835	343275	351353	356983
Байзақ ауданы	0	0	0	0	0	0
Жамбыл ауданы	0	0	0	0	0	0
Жуалы ауданы	0	0	0	0	0	0
Қордай ауданы	0	0	0	0	0	0
Тұрар Рысқұлов ауданы	0	0	0	0	0	0
Меркі ауданы	0	0	0	0	0	0
Мойынқұм ауданы	0	0	0	0	0	0
Сарысу ауданы	20740	20908	21187	21276	21547	21889
Талас ауданы	26758	26995	27364	27506	27601	28225
Шу ауданы	36290	35968	35808	35822	35965	35690
Қарағанды	1048058	1055727	1063185	1068385	1077482	1088300
Қарағанды қ.ә.	465109	470759	475206	478952	484510	492162
Балқаш қ.ә.	75961	76624	77083	77436	78002	78470
Жезқазған қ.ә.	86137	85776	85180	84513	84763	85175
Қаражал қ.ә.	19338	19250	19239	19166	19172	19122
Приозерск қ.	13589	13577	13466	13184	13258	13355
Саран қ.ә.	50440	50469	51090	51171	51413	51755
Сәтбаев қ.ә.	68931	69492	69752	70018	69934	69978
Теміртау қ.ә.	177735	178875	180565	180970	182551	184112
Шахтинск қ.ә.	56033	56073	56357	57014	57276	57410
Абай ауданы	25719	25909	26449	27193	27890	28228
Ақтоғай ауданы	0	0	0	0	0	0
Бұқар жырау ауданы	0	0	0	0	0	0
Жаңаарқа ауданы	0	0	0	0	0	0
Қарқаралы ауданы	9066	8923	8798	8768	8713	8533
Нұра ауданы	0	0	0	0	0	0
Осакаров ауданы	0	0	0	0	0	0
Ұлытау ауданы	0	0	0	0	0	0
Шет ауданы	0	0	0	0	0	0
Қостанай	441237	443223	446363	450890	454634	460239
Қостанай қ.	215205	215562	216346	219224	221943	226397
Арқалық қ.ә.	28125	27827	27726	28257	28920	29176
Лисаковск қ.ә.	40467	40521	40582	40634	40847	40912
Рудный қ.ә.	123566	124922	127027	127726	127712	128555
Алтынсарин ауданы	0	0	0	0	0	0
Амангелді ауданы	0	0	0	0	0	0
Әулікөл ауданы	0	0	0	0	0	0
Денисов ауданы	0	0	0	0	0	0
Жангелді ауданы	0	0	0	0	0	0
Жітіқара ауданы	33874	34391	34682	35049	35212	35199
Қамысты ауданы	0	0	0	0	0	0
Қарабалық ауданы	0	0	0	0	0	0
Қарасу ауданы	0	0	0	0	0	0
Қостанай ауданы	0	0	0	0	0	0
Меңдіқара ауданы	0	0	0	0	0	0
Наурзым ауданы	0	0	0	0	0	0
Сарыкөл ауданы	0	0	0	0	0	0
Таран ауданы	0	0	0	0	0	0
Ұзынкөл ауданы	0	0	0	0	0	0
Федоров ауданы	0	0	0	0	0	0
Қызылорда	290482	295737	302077	309950	316740	325060
Қызылорда қ.ә.	215585	220765	226012	232714	238840	246790

Жалғасы

Продолжение

	2010	2011	2012	2013	2014	2015
Байқоңыр қ.ә.	36973	37155	37729	38487	38999	39359
Арал ауданы	30339	30485	31024	31459	31699	31960
Жалағаш ауданы	0	0	0	0	0	0
Жаңақорған ауданы	0	0	0	0	0	0
Қазалы ауданы	7585	7332	7312	7290	7202	6951
Қармақшы ауданы	0	0	0	0	0	0
Сырдария ауданы	0	0	0	0	0	0
Шиелі ауданы	0	0	0	0	0	0
Маңғыстау	269436	275829	281885	287741	293098	298734
Ақтау қ.ә.	170651	174848	177697	180705	181541	182352
Жаңаөзен қ.ә.	93794	95954	99101	101807	106220	110987
Бейнеу ауданы	0	0	0	0	0	0
Қарақияң ауданы	0	0	0	0	0	0
Маңғыстау ауданы	0	0	0	0	0	0
Мұнайлы ауданы	0	0	0	0	0	0
Түпқараған ауданы	4991	5027	5087	5229	5337	5395
Оңтүстік Қазақстан	988734	1007809	1025541	1048405	1069735	1247454
Шымкент қ.	614997	629110	642648	662330	682565	858147
Арыс қ.ә.	38677	39796	40705	41382	41919	42567
Кентау қ.ә.	58255	60024	61857	63590	64397	65837
Түркістан қ.ә.	146222	148538	150572	153028	155552	157765
Бөйдібек ауданы	0	0	0	0	0	0
Қазығұрт ауданы	0	0	0	0	0	0
Мақтаарал ауданы	35793	34571	33086	31378	29923	28903
Ордабасы ауданы	0	0	0	0	0	0
Отырар ауданы	0	0	0	0	0	0
Сайрам ауданы	0	0	0	0	0	0
Сарыағаш ауданы	39453	39980	40601	40616	39892	39563
Созақ ауданы	0	0	0	0	0	0
Төле би ауданы	24681	24949	25299	25159	24633	24070
Түлкібас ауданы	0	0	0	0	0	0
Шардара ауданы	30656	30841	30773	30922	30854	30602
Павлодар	508727	511808	514371	518191	524879	529911
Павлодар қ.ә.	329133	330777	331228	334443	339153	342246
Ақсу қ.ә.	45443	45623	45889	45953	45948	46226
Екібастұз қ.ә.	134151	135408	137254	137795	139778	141439
Ақтоғай ауданы	0	0	0	0	0	0
Баянауыл ауданы	0	0	0	0	0	0
Железин ауданы	0	0	0	0	0	0
Ертіс ауданы	0	0	0	0	0	0
Қашыр ауданы	0	0	0	0	0	0
Лебяжье ауданы	0	0	0	0	0	0
Май ауданы	0	0	0	0	0	0
Павлодар ауданы	0	0	0	0	0	0
Успен ауданы	0	0	0	0	0	0
Шарбақты ауданы	0	0	0	0	0	0
Солтүстік Қазақстан	237993	238777	238369	239137	241176	243112
Петропавл қ.ә.	202448	203572	203798	205015	207399	209529
Айыртау ауданы	0	0	0	0	0	0
Ақжар ауданы	0	0	0	0	0	0
Мағжан Жұмабаев ауданы	8275	8156	8028	7820	7674	7610
Есіл ауданы	0	0	0	0	0	0
Жамбыл ауданы	0	0	0	0	0	0
Қызылжар ауданы	0	0	0	0	0	0
Мамлют ауданы	7443	7407	7337	7310	7254	7168
Шал ақын ауданы	7643	7597	7426	7344	7365	7338
Аққайың ауданы	0	0	0	0	0	0
Тайынша ауданы	12184	12045	11780	11648	11484	11467
Тимирязев ауданы	0	0	0	0	0	0
Уәлиханов ауданы	0	0	0	0	0	0
Ғабит Мүсірепов ауданы	0	0	0	0	0	0
Шығыс Қазақстан	804416	808209	811472	815502	822197	827401
Өскемен қ.ә.	304945	307221	309448	309510	314069	316893
Курчатов қ.	10405	11031	11305	11505	11670	12087
Риддер қ.ә.	55430	55041	54740	55013	54941	55054
Семей қ.ә.	305217	307136	309479	313508	315750	317396
Абай ауданы	0	0	0	0	0	0
Аягөз ауданы	37638	37646	37410	37115	37270	37656

Жалғасы

Продолжение

	2010	2011	2012	2013	2014	2015
Бесқарағай ауданы	0	0	0	0	0	0
Бородулиха ауданы	0	0	0	0	0	0
Глубоков ауданы	0	0	0	0	0	0
Жарма ауданы	8106	7990	7886	7817	7705	7634
Зайсан ауданы	14794	15040	15047	15470	15623	15997
Зырян ауданы	48916	48294	47686	47397	46966	46509
Көкпекті ауданы	0	0	0	0	0	0
Күршім ауданы	0	0	0	0	0	0
Қатонқарағай ауданы	0	0	0	0	0	0
Тарбағатай ауданы	0	0	0	0	0	0
Ұлан ауданы	0	0	0	0	0	0
Үржар ауданы	0	0	0	0	0	0
Шемонаиха ауданы	18965	18810	18471	18167	18203	18175
Астана қ.	649146	697156	742884	778198	814435	852882
Алматы ауданы	318015	341810	361560	363682	368027	379854
Есіл ауданы	68665	80337	93215	102737	113804	126828
Сарыарқа ауданы	262466	275009	288109	311779	332604	346200
Алматы қ.	1390701	1413526	1449801	1475429	1507509	1642334
Алмалы ауданы	188297	187247	195367	200041	200999	205211
Алатау ауданы	157120	162454	168394	175437	177956	195430
Әуезов ауданы	295118	296838	301568	302929	310642	277397
Бостандық ауданы	271782	276312	281023	285331	294796	316050
Жетісу ауданы	134529	138461	141889	143110	144120	158064
Медеу ауданы	163081	167095	173202	176654	181353	189144
Наурызбай ауданы	0	0	0	0	0	91170
Түркісіб ауданы	180774	185119	188358	191927	197643	209868
ауыл халқы						
сельское население						
Қазақстан Республикасы	7383564	7466353	7545965	7632119	7727292	7549032
Ақмола	392791	390818	389595	388482	389175	389223
Көкшетау қ.ә.	10096	10353	10523	10591	10733	10875
Степногорск қ.ә.	1610	1607	1609	1624	3539	3518
Ақкөл ауданы	14110	14031	13969	13912	12775	12747
Аршалы ауданы	27604	27343	27301	27119	27081	27225
Астрахан ауданы	26837	26346	25888	25524	25114	24575
Атбасар ауданы	20445	20356	20240	20193	20162	20216
Бұланды ауданы	18012	17909	17887	17837	17728	17641
Егіндікөл ауданы	6697	6560	6444	6353	6376	6325
Еңбекшілдер ауданы	13433	13167	12855	12602	12443	12148
Ерейментау ауданы	19606	19617	19698	19578	18668	18494
Есіл ауданы	15965	15757	15500	15322	15171	14974
Жақсы ауданы	20854	20700	20533	20330	20127	19799
Жарқайың ауданы	8955	8888	8796	8746	8762	8688
Зеренді ауданы	40251	40229	40146	39972	39920	39779
Қорғалжын ауданы	10059	9755	9574	9505	9464	9421
Сандықтау ауданы	21266	21057	20625	20311	20010	19590
Целиноград ауданы	58492	58997	59785	60505	62457	64401
Шортанды ауданы	29437	29193	29216	29279	29362	29626
Бурабай ауданы	29062	28953	29006	29179	29283	29181
Ақтөбе	298216	299305	301376	305227	310138	311954
Ақтөбе қ.ә.	46562	47556	48390	49210	50272	51508
Алға ауданы	19153	19112	19193	19348	19701	20061
Әйтеке би ауданы	25769	25602	25479	25716	26008	26221
Байғанин ауданы	22204	22386	22614	22807	22952	22901
Қарғалы ауданы	16715	16678	16560	16741	16956	17060
Қобда ауданы	19453	19360	19320	19453	19595	19389
Мәртөк ауданы	29774	29429	29590	29647	31098	30851
Мұғалжар ауданы	19777	19647	19727	19977	20053	19844
Ойыл ауданы	18579	18561	18676	18914	18960	18985
Темір ауданы	32193	32606	33176	33987	34601	35000
Хромтау ауданы	15682	15717	15860	16253	16438	16443
Шалқар ауданы	17795	17862	17893	18114	18305	18467
Ырғыз ауданы	14560	14789	14898	15060	15199	15224
Алматы	1404513	1434344	1464170	1494804	1526802	1456303
Талдықорған қ.ә.	22870	23038	23285	23499	23800	24233
Қапшағай қ.ә.	12898	13287	13650	13860	14074	14474
Текелі қ.ә.	0	0	0	0	1014	1014
Ақсу ауданы	39084	39551	39749	40242	40607	40635

Жалғасы

Продолжение

	2010	2011	2012	2013	2014	2015
Алакөл ауданы	52389	52653	52766	52807	53011	53093
Балқаш ауданы	30087	30307	30257	30402	30761	31138
Еңбекшіқазақ ауданы	226230	230715	235931	240995	245377	249276
Жамбыл ауданы	120994	126280	131974	137129	143518	148410
Кербұлақ ауданы	48309	48778	49105	49633	49658	49884
Көксу ауданы	38738	39384	39616	39617	40112	40580
Қаратал ауданы	22984	23016	23046	23076	23234	23359
Қарасай ауданы	193957	200722	208156	218018	225413	156120
Панфилов ауданы	74204	75424	76404	77977	79495	81566
Райымбек ауданы	80030	79895	79344	79624	79751	79841
Сарқант ауданы	26826	26895	26686	26565	26425	26274
Талғар ауданы	127452	130590	134162	137373	141300	135260
Ескелді ауданы	50266	50456	50262	49774	49588	48955
Ұйғыр ауданы	61256	61716	61869	62316	62704	63282
Іле ауданы	175939	181637	187908	191897	196960	188909
Атырау	273706	277878	282298	287025	302632	307105
Атырау қ.ә.	53792	55665	57210	58590	70935	73086
Жылыой ауданы	19440	19843	20233	20666	21100	21526
Индер ауданы	30802	30975	31208	31644	31933	32162
Исатай ауданы	24969	25357	25646	25895	26283	26600
Құрманғазы ауданы	55717	55981	56444	57138	57786	58103
Қызылқоға ауданы	30609	30564	30896	31244	31682	31777
Мақат ауданы	28498	28848	29319	29744	29924	30112
Махамбет ауданы	29879	30645	31342	32104	32989	33739
Батыс Қазақстан	320165	318285	315425	314623	316976	317646
Орал қ.ә.	2372	2392	2406	2446	4727	4783
Ақжайық ауданы	41669	41509	41070	41067	42200	42247
Бөрілі ауданы	20567	20758	21027	21181	21340	21461
Жаңақала ауданы	23591	23645	23674	23742	23976	24122
Жәнібек ауданы	16814	16660	16511	16639	16724	16785
Зеленов ауданы	55429	55105	54562	54831	54946	55535
Казталовка ауданы	32578	32149	31492	31089	30862	30680
Қаратөбе ауданы	16822	16695	16454	16281	16269	16254
Бөкейорда ауданы	16592	16469	16200	16016	15894	15853
Сырым ауданы	21359	21122	20866	20652	20408	20233
Тасқала ауданы	17143	17129	17095	17091	17153	17181
Теректі ауданы	39278	38893	38630	38284	37054	37187
Шыңғырлау ауданы	15951	15759	15438	15304	15423	15325
Жамбыл	614205	623493	633619	641995	648016	655953
Тараз қ. ә.	0	0	0	0	0	0
Байзақ ауданы	85646	88044	91347	93881	94755	96550
Жамбыл ауданы	74310	75570	77120	77711	79478	80020
Жуалы ауданы	51512	51869	52090	51781	50735	50917
Қордай ауданы	126630	128701	130420	132483	134659	137441
Тұрар Рысқұлов ауданы	63853	64286	64757	65033	65183	65343
Меркі ауданы	77485	78592	80028	81712	82427	83675
Мойынқұм ауданы	31649	31965	32110	32304	32501	32777
Сарысу ауданы	20622	20970	21368	21603	21808	21910
Талас ауданы	23944	24207	24424	24584	24699	24942
Шу ауданы	58554	59289	59955	60903	61771	62378
Қарағанды	298752	296451	294693	294358	292185	289998
Қарағанды қ.ә.	260	260	261	262	258	239
Балқаш қ.ә.	0	0	0	0	0	0
Жезқазған қ.ә.	4439	4413	4346	4317	4269	4243
Қаражал қ.ә.	0	0	0	0	0	0
Приозерск қ.	0	0	0	0	0	0
Саран қ.ә.	0	0	0	0	0	0
Сәтбаев қ.ә.	253	257	254	244	213	186
Теміртау қ.ә.	0	0	0	0	0	0
Шахтинск қ.ә.	0	0	0	0	0	0
Абай ауданы	27530	27239	27110	26864	26836	26746
Ақтоғай ауданы	18929	18657	18532	18497	18208	18031
Бұқар жырау ауданы	63805	63540	63247	63236	62890	62621
Жаңаарқа ауданы	30985	31368	31702	32312	32736	33077
Қарқаралы ауданы	32917	32365	31871	31671	30743	30066
Нұра ауданы	25715	25364	25029	24732	24441	24225
Осакаров ауданы	34736	34245	33666	33343	33058	32715
Ұлытау ауданы	13722	13496	13688	13909	13965	13823

Жалғасы

Продолжение

	2010	2011	2012	2013	2014	2015
Шет ауданы	45461	45247	44987	44971	44568	44026
Қостанай	442096	438321	433091	429051	426142	421217
Қостанай қ.	0	0	0	0	0	0
Арқалық қ.ә.	12723	12797	12787	12779	12738	12709
Лисаковск қ.ә.	348	357	354	372	396	409
Рудный қ.ә.	501	513	518	519	522	518
Алтынсарин ауданы	15569	15414	15145	15038	14968	14778
Амангелді ауданы	17523	17432	17286	17222	17166	17188
Әулікөл ауданы	47246	46898	46471	46071	45820	45255
Денисов ауданы	21635	21418	21034	20646	20264	19876
Жангелді ауданы	15298	14972	14653	14337	14008	13738
Жітіқара ауданы	16648	16365	15971	15756	15578	15217
Қамысты ауданы	15563	15191	14828	14482	14144	13803
Қарабалық ауданы	30894	30400	29835	29594	29282	29008
Қарасу ауданы	29003	28708	28316	27879	27687	27249
Қостанай ауданы	67874	68623	68930	68914	69850	70355
Меңдіқара ауданы	31718	31328	30833	30490	30232	29631
Наурзым ауданы	13000	12860	12744	12604	12461	12174
Сарыкөл ауданы	24354	24011	23749	23387	22935	22511
Таран ауданы	28965	28446	27913	27691	27342	26831
Ұзынкөл ауданы	25139	24720	24208	23881	23472	23023
Федоров ауданы	28095	27868	27516	27389	27277	26944
Қызылорда	398526	404765	410801	416761	423036	428088
Қызылорда қ.ә.	20293	20530	20888	21246	21684	22118
Байқоңыр қ.ә.	0	0	0	0	0	0
Арал ауданы	41241	41853	42600	43230	43773	44305
Жалағаш ауданы	35889	36185	36359	36481	36797	36867
Жаңақорған ауданы	71495	73712	75719	77509	79746	81329
Қазалы ауданы	65501	66204	67073	67610	68107	68956
Қармақшы ауданы	50484	51570	52143	52699	53510	53857
Сырдария ауданы	37960	38531	38985	39559	39918	40007
Шиелі ауданы	75663	76180	77034	78427	79501	80649
Маңғыстау	233799	248347	263866	280013	294321	308158
Ақтау қ.ә.	2802	2802	2657	2648	2634	2662
Жаңаөзен қ.ә.	22169	22720	23163	23725	24432	25398
Бейнеу ауданы	49095	51716	54635	57930	60476	62586
Қарақияң ауданы	30252	30775	31337	32304	33173	34066
Маңғыстау ауданы	31506	31957	32630	33599	34722	35963
Мұнайлы ауданы	81860	91801	102324	112201	120605	128750
Түпқараған ауданы	16115	16576	17120	17606	18279	18733
Оңтүстік Қазақстан	1522866	1559828	1595947	1630484	1663544	1540950
Шымкент қ.	0	0	0	0	0	0
Арыс қ.ә.	24566	24917	25426	25920	29865	30388
Кентау қ.ә.	24611	24989	25363	25771	26273	26668
Түркістан қ.ә.	84691	86782	88917	91063	93221	95401
Бәйдібек ауданы	53196	53602	53993	54091	54520	54773
Қазығұрт ауданы	101907	103745	105460	106766	107766	108826
Мақтаарал ауданы	252625	257056	261179	264891	269527	274072
Ордабасы ауданы	105200	107916	110907	114203	116812	116095
Отырар ауданы	53599	54508	55573	56246	53388	54038
Сайрам ауданы	287380	295847	302699	311155	319562	195495
Сарыағаш ауданы	239493	247251	255340	262403	269191	276179
Созақ ауданы	52802	54262	55504	56847	58332	59789
Төле би ауданы	100063	102453	104930	106914	108714	91298
Түлкібас ауданы	97649	100612	103931	106582	108046	109091
Шардара ауданы	45084	45888	46725	47632	48327	48837
Павлодар	235607	234314	232633	230828	227914	225867
Павлодар қ.ә.	11019	11158	11215	11316	13540	13888
Ақсу қ.ә.	22558	22794	23113	23401	23412	23640
Екібастұз қ.ә.	9085	9132	9165	9196	9354	9480
Ақтоғай ауданы	14746	14397	14028	13735	13240	12962
Баянауыл ауданы	28094	27917	27791	27899	27718	27443
Железин ауданы	17586	17408	17196	16907	16540	16359
Ертіс ауданы	20434	19971	19460	19037	18443	17912
Қашыр ауданы	21823	21489	21285	21302	21011	20763
Лебяжье ауданы	14370	14266	13971	13798	13483	13240
Май ауданы	12304	12149	11969	11787	11517	11240
Павлодар ауданы	28951	29138	29216	28638	26619	26442

Жалғасы

Продолжение

	2010	2011	2012	2013	2014	2015
Успен ауданы	13035	12910	12878	12837	12547	12343
Шарбақты ауданы	21602	21585	21346	20975	20490	20155
Солтүстік Қазақстан	354745	350524	345213	340351	334590	328647
Петропавл қ.э.	1003	998	968	962	963	944
Айыртау ауданы	43556	42847	42044	41234	40452	39621
Ақжар ауданы	18839	18683	18316	17989	17755	17431
Мағжан Жұмабаев ауданы	27956	27493	26931	26235	25380	24703
Есіл ауданы	28057	27529	27042	26615	25943	25367
Жамбыл ауданы	24930	24451	23952	23557	22916	22210
Қызылжар ауданы	44357	44416	44465	44681	44676	44676
Мамлют ауданы	13671	13416	13147	12931	12598	12320
Шал ақын ауданы	15032	14633	14114	13595	13176	12841
Аққайың ауданы	22612	22288	21919	21535	21149	20847
Тайынша ауданы	37879	37500	37022	36317	35735	34860
Тимирязев ауданы	13780	13555	13235	12960	12779	12499
Уәлиханов ауданы	17840	17724	17569	17596	17324	17145
Ғабит Мүсірепов ауданы	45233	44991	44489	44144	43744	43183
Шығыс Қазақстан	593577	589680	583238	578117	571821	567923
Өскемен қ.э.	11402	11559	11718	11741	11734	11902
Курчатов қ.	0	0	0	0	0	0
Риддер қ.э.	3068	3062	3057	3038	3028	2998
Семей қ.э.	21735	21877	21887	21889	21883	21858
Абай ауданы	15313	15374	15396	15228	15355	15371
Аяғөз ауданы	36965	36772	36399	36305	36310	36336
Бесқарағай ауданы	21999	21648	21387	21052	20829	20604
Бородулиха ауданы	39660	39079	38496	37864	37311	37192
Глубоков ауданы	63637	63555	63514	63890	64068	64245
Жарма ауданы	36727	36604	36133	35359	34583	34290
Зайсан ауданы	21014	21733	21991	22454	22303	22133
Зырян ауданы	27562	26920	26348	25865	25237	24720
Көкпекті ауданы	34238	33425	32303	32069	31568	31415
Күршім ауданы	31534	30778	29970	29476	28717	27940
Қатонқарағай ауданы	29799	29218	28533	28008	27275	26627
Тарбағатай ауданы	46559	46110	44985	44147	43490	42681
Ұлан ауданы	39961	40373	40302	40482	40150	40425
Үржар ауданы	82612	82188	81971	81008	80088	79652
Шемонаиха ауданы	29792	29405	28848	28242	27892	27534
ерлер мужчины						
Қазақстан Республикасы	7807847	7924816	8041345	8158881	8284815	8414523
Ақмола	354061	353543	353130	353916	355260	355765
Көкшетау қ.э.	68162	68914	69055	70128	71225	72044
Степногорск қ.э.	30820	30875	31013	31217	32276	32388
Ақкөл ауданы	13842	13710	13599	13613	13097	13075
Аршалы ауданы	13541	13398	13396	13322	13307	13349
Астрахан ауданы	13266	13009	12802	12628	12433	12194
Атбасар ауданы	24561	24487	24407	24338	24256	24229
Бұланды ауданы	16873	16809	16888	16898	16949	17117
Егіндікөл ауданы	3332	3254	3175	3129	3134	3115
Еңбекшілдер ауданы	8799	8648	8462	8316	8223	8045
Ерейментау ауданы	15888	15687	15578	15344	14655	14359
Есіл ауданы	13253	13133	12982	12863	12795	12632
Жақсы ауданы	10280	10206	10112	10030	9943	9798
Жарқайың ауданы	7443	7473	7378	7373	7354	7321
Зеренді ауданы	19937	19922	19913	19843	19770	19721
Қорғалжын ауданы	5025	4867	4800	4745	4739	4735
Сандықтау ауданы	10338	10239	10044	9878	9729	9512
Целиноград ауданы	29289	29539	29919	30247	31175	32107
Шортанды ауданы	14418	14278	14290	14345	14407	14518
Бурабай ауданы	34994	35095	35317	35659	35793	35506
Ақтөбе	367570	373928	378566	383523	390274	397237
Ақтөбе қ.э.	185197	191101	194600	197212	201192	206932
Алға ауданы	19089	19070	19031	19134	19536	19871
Өйтеке би ауданы	12930	12853	12820	12930	13095	13168
Байғанин ауданы	11360	11422	11573	11686	11753	11729
Қарғалы ауданы	8137	8126	8075	8142	8223	8276
Қобда ауданы	9558	9502	9487	9557	9595	9452
Мәртеке ауданы	14607	14503	14576	14609	15283	15199

Жалғасы

Продолжение

	2010	2011	2012	2013	2014	2015
Мұғалжар ауданы	30785	30932	31260	31795	32336	32754
Ойыл ауданы	9337	9353	9428	9544	9560	9600
Темір ауданы	17344	17560	17830	18241	18549	18764
Хромтау ауданы	19638	19731	19917	20298	20427	20497
Шалқар ауданы	22328	22423	22558	22891	23172	23434
Ырғыз ауданы	7260	7352	7411	7484	7553	7561
Алматы	900617	919047	937465	955921	974556	945687
Талдықорған қ.ә.	69107	70225	71451	72688	74068	75844
Қапшағай қ.ә.	25671	26297	26766	27162	27407	28194
Текелі қ.ә.	12992	13329	13668	14116	14523	14942
Ақсу ауданы	19725	20029	20263	20512	20688	20666
Алакөл ауданы	35034	35260	35428	35486	35388	35705
Балқаш ауданы	15249	15399	15391	15480	15649	15844
Еңбекшіқазақ ауданы	127929	130570	133569	136508	139071	141458
Жамбыл ауданы	59912	62595	65425	67916	70991	73578
Кербұлақ ауданы	24129	24411	24608	24853	24917	25060
Көксу ауданы	19174	19493	19642	19699	19932	20192
Қаратал ауданы	23384	23392	23462	23504	23617	23659
Қарасай ауданы	124306	127889	131772	136875	140944	107786
Панфилов ауданы	57074	58099	58993	60261	61373	62744
Райымбек ауданы	40429	40504	40361	40518	40687	40816
Сарқант ауданы	20562	20601	20563	20475	20395	20303
Талғар ауданы	84830	86625	88473	90023	92306	89703
Ескелді ауданы	24664	24822	24830	24673	24657	24468
Ұйғыр ауданы	30866	31215	31460	31813	32068	32422
Іле ауданы	85580	88292	91340	93359	95875	92303
Атырау	254998	260568	266167	272271	278629	285499
Атырау қ.ә.	119142	122831	126424	130251	134498	139648
Жылыой ауданы	35186	36008	36639	37374	38037	38756
Індер ауданы	15562	15659	15826	16027	16192	16315
Исатай ауданы	12637	12839	13007	13191	13424	13595
Құрманғазы ауданы	27871	28035	28321	28727	29068	29243
Қызылқоға ауданы	15533	15524	15714	15895	16082	16105
Мақат ауданы	14237	14457	14714	14896	14996	15093
Махамбет ауданы	14830	15215	15522	15910	16332	16744
Батыс Қазақстан	291129	293482	295561	298144	301301	304390
Орал қ.ә.	116886	119645	122461	125160	128276	131088
Ақжайық ауданы	21035	20974	20801	20784	21346	21339
Бөрілі ауданы	26019	26232	26525	26579	26659	26662
Жаңақала ауданы	11809	11858	11904	11979	12075	12152
Жәнібек ауданы	8332	8267	8234	8291	8326	8351
Зеленов ауданы	26991	26881	26682	26864	26937	27261
Казталовка ауданы	16510	16374	16161	16008	15842	15772
Қаратөбе ауданы	8554	8510	8401	8364	8356	8323
Бөкейорда ауданы	8296	8258	8172	8123	8101	8080
Сырым ауданы	10898	10829	10728	10667	10552	10506
Тасқала ауданы	8364	8389	8381	8370	8405	8414
Теректі ауданы	19510	19430	19421	19316	18708	18777
Шыңғырлау ауданы	7925	7835	7690	7639	7718	7665
Жамбыл	503778	510226	516273	523536	531304	538919
Тараз қ.ә.	156705	157959	158025	160651	164440	167432
Байзақ ауданы	42816	44059	45811	47118	47792	48800
Жамбыл ауданы	37111	37813	38631	38997	39913	40179
Жуалы ауданы	25732	25918	26087	26014	25577	25706
Қордай ауданы	62309	63456	64461	65580	66811	68215
Тұрар Рысқұлов ауданы	31928	32230	32519	32756	32942	33025
Меркі ауданы	38167	38779	39598	40378	40794	41460
Мойынқұм ауданы	15932	16043	16154	16259	16376	16553
Сарысу ауданы	20705	20984	21320	21480	21742	21946
Талас ауданы	25201	25497	25795	25987	26133	26564
Шу ауданы	47172	47488	47872	48316	48784	49039
Қарағанды	636025	638585	641244	643850	647468	651749
Қарағанды қ.ә.	212260	214803	216757	218531	221388	224986
Балқаш қ.ә.	35780	36077	36224	36431	36711	36957
Жезқазған қ.ә.	42811	42689	42443	42199	42304	42524
Қаражал қ.ә.	9659	9604	9588	9528	9514	9458
Приозерск қ.	6669	6663	6596	6468	6488	6537
Саран қ.ә.	23579	23606	23941	23986	24130	24293

Жалғасы

Продолжение

	2010	2011	2012	2013	2014	2015
Сәтбаев қ.ә.	32801	33120	33255	33402	33361	33382
Теміртау қ.ә.	82285	82755	83558	83821	84577	85455
Шахтинск қ.ә.	26722	26643	26691	26953	27042	27034
Абай ауданы	25498	25443	25577	25803	26100	26185
Ақтоғай ауданы	9778	9663	9619	9576	9441	9363
Бұқар жырау ауданы	31592	31554	31443	31462	31294	31228
Жаңаарқа ауданы	15469	15667	15879	16164	16384	16583
Қарқаралы ауданы	21159	20876	20602	20538	20129	19700
Нұра ауданы	12679	12532	12404	12307	12181	12094
Осакаров ауданы	16850	16664	16421	16294	16199	16055
Ұлытау ауданы	7360	7266	7353	7474	7489	7437
Шет ауданы	23074	22960	22893	22913	22736	22478
Қостанай	416604	415831	415122	415412	415993	416518
Қостанай қ.	96415	96525	96943	98139	99341	101373
Арқалық қ.ә.	19384	19339	19336	19623	19961	20093
Лисаковск қ.ә.	19199	19219	19260	19241	19333	19365
Рудный қ.ә.	57605	58309	59514	59881	59947	60439
Алтынсарин ауданы	7726	7666	7544	7506	7478	7386
Амангелді ауданы	8521	8471	8405	8370	8356	8363
Әулікөл ауданы	22809	22616	22381	22177	22050	21772
Денисов ауданы	10544	10446	10283	10134	9949	9739
Жангелді ауданы	7739	7589	7426	7268	7105	6980
Жітіқара ауданы	23307	23486	23399	23513	23510	23375
Қамысты ауданы	7627	7442	7262	7078	6888	6725
Қарабалық ауданы	15043	14827	14574	14446	14323	14233
Қарасу ауданы	14245	14090	13915	13713	13648	13413
Қостанай ауданы	32705	33030	33180	33273	33739	34003
Меңдіқара ауданы	15384	15198	14962	14777	14687	14442
Наурызым ауданы	6376	6298	6229	6179	6120	5984
Сарыкөл ауданы	12001	11853	11737	11578	11405	11205
Таран ауданы	14104	13849	13590	13526	13379	13169
Ұзынкөл ауданы	12257	12066	11818	11669	11467	11257
Федоров ауданы	13613	13512	13364	13321	13307	13202
Қызылорда	343012	349267	355887	362991	369543	376316
Қызылорда қ.ә.	114594	117347	120281	123824	127119	131352
Байқоңыр қ.ә.	17944	18077	18378	18764	19028	19223
Арал ауданы	36097	36619	37328	37913	38282	38718
Жалағаш ауданы	18288	18428	18481	18574	18685	18691
Жаңақорған ауданы	36160	37294	38323	39242	40286	41092
Қазалы ауданы	36572	36885	37320	37657	37982	38289
Қармақшы ауданы	25677	26197	26552	26840	27281	27465
Сырдария ауданы	19548	19902	20167	20449	20574	20650
Шиелі ауданы	38132	38518	39057	39728	40306	40836
Маңғыстау	249098	259782	270917	281809	291697	301718
Ақтау қ.ә.	83249	85456	87032	88553	89043	89580
Жаңаөзен қ.ә.	57252	58636	60398	62003	64533	67483
Бейнеу ауданы	24465	25801	27293	29007	30361	31409
Қарақияң ауданы	15404	15682	15995	16418	16836	17267
Маңғыстау ауданы	16275	16523	16864	17325	17812	18383
Мұнайлы ауданы	41700	46664	51963	56852	61072	65247
Түпқараған ауданы	10753	11020	11372	11651	12040	12349
Оңтүстік Қазақстан	1240256	1269357	1298245	1328290	1356492	1385001
Шымкент қ.	291431	298260	304987	314332	323899	411258
Арыс қ.ә.	31827	32629	33413	34121	36548	37198
Кентау қ.ә.	40302	41284	42318	43313	44018	44932
Түркістан қ.ә.	114799	117199	119581	122102	124719	127125
Бөйдібек ауданы	26963	27237	27483	27612	27841	27981
Қазығұрт ауданы	51613	52688	53713	54496	55097	55724
Мақтаарал ауданы	143911	146082	148036	149663	151643	153701
Ордабасы ауданы	52945	54481	56078	57728	59089	58775
Отырар ауданы	27145	27613	28173	28543	27103	27394
Сайрам ауданы	143582	147835	151517	155734	160111	164799
Сарыағаш ауданы	139779	144041	148647	152402	155584	159076
Созақ ауданы	26686	27482	28164	28884	29688	30436
Төле би ауданы	62446	63671	65100	66183	66869	67944
Түлкібас ауданы	48456	49907	51563	53075	53798	54315
Шардара ауданы	38371	38948	39472	40102	40485	40663
Павлодар	350108	350952	351494	352584	354716	356468

Жалғасы

Продолжение

	2010	2011	2012	2013	2014	2015
Павлодар қ.ә.	154877	155702	155881	157373	160532	162120
Ақсу қ.ә.	32055	32323	32640	32846	32895	33221
Екібастұз қ.ә.	68009	68593	69560	69857	71017	72018
Ақтоғай ауданы	7210	7044	6908	6782	6590	6485
Баянауыл ауданы	14160	14081	14041	14113	14026	13930
Железин ауданы	8632	8546	8451	8293	8159	8074
Ертіс ауданы	10021	9825	9590	9410	9162	8949
Қашыр ауданы	10671	10491	10390	10394	10294	10179
Лебяжье ауданы	7198	7141	7019	6934	6810	6702
Май ауданы	6074	5971	5876	5811	5698	5558
Павлодар ауданы	14292	14400	14442	14224	13286	13195
Успен ауданы	6360	6302	6289	6271	6162	6098
Шарбақты ауданы	10549	10533	10407	10276	10085	9939
Солтүстік Қазақстан	282165	280529	277960	276001	274261	272500
Петропавл қ.ә.	91322	91762	91956	92454	93491	94586
Айыртау ауданы	21316	21017	20655	20275	19883	19516
Ақжар ауданы	9318	9246	9058	8932	8821	8702
Мағжан Жұмабаев ауданы	17629	17369	17052	16657	16230	15905
Есіл ауданы	13837	13598	13343	13134	12829	12525
Жамбыл ауданы	12215	11968	11705	11550	11237	10919
Қызылжар ауданы	21616	21688	21771	21823	21848	21877
Мамлют ауданы	10433	10290	10131	10022	9830	9660
Шал ақын ауданы	11131	10897	10563	10287	10098	9931
Аққайың ауданы	11043	10874	10723	10541	10374	10249
Тайынша ауданы	24547	24358	24017	23613	23271	22794
Тимирязев ауданы	6814	6723	6574	6457	6375	6224
Уәлиханов ауданы	8848	8787	8725	8737	8630	8536
Ғабит Мүсірепов ауданы	22096	21952	21687	21519	21344	21076
Шығыс Қазақстан	663712	663911	662931	662621	663136	664270
Өскемен қ.ә.	142890	144021	145360	145299	147288	148634
Курчатов қ.	4940	5242	5382	5496	5571	5805
Риддер қ.ә.	27272	27112	27000	27161	27182	27278
Семей қ.ә.	151470	152401	153600	155622	156958	158001
Абай ауданы	7638	7696	7702	7606	7632	7690
Аягөз ауданы	37018	36879	36670	36497	36625	36802
Бесқарағай ауданы	10783	10681	10565	10430	10303	10198
Бородулиха ауданы	19337	19079	18791	18515	18197	18135
Глубоков ауданы	30725	30690	30676	30844	30932	31044
Жарма ауданы	22427	22370	22134	21774	21395	21195
Зайсан ауданы	17892	18298	18419	18830	18877	18994
Зырян ауданы	35707	35125	34560	34206	33739	33341
Көкпекті ауданы	17034	16678	16175	16054	15824	15758
Күршім ауданы	15823	15489	15072	14889	14524	14134
Қатонқарағай ауданы	14860	14593	14280	14056	13740	13437
Тарбағатай ауданы	23825	23651	23169	22738	22431	22049
Ұлан ауданы	19623	19856	19840	19929	19818	19994
Үржар ауданы	41219	41082	41027	40575	40143	39935
Шемонаиха ауданы	23229	22968	22509	22100	21957	21846
Астана қ.	316908	338732	359385	375697	393158	411582
Алматы ауданы	153391	163776	172529	173760	176303	182021
Есіл ауданы	35367	40731	46645	50864	55850	62017
Сарыарқа ауданы	128150	134225	140211	151073	161005	167544
Алматы қ.	637806	647076	660998	672315	687027	750904
Алмалы ауданы	79717	78315	80119	81820	82197	83473
Алатау ауданы	78174	80694	83347	86556	87945	96628
Әуезов ауданы	133988	134963	137248	138264	141853	126666
Бостандық ауданы	122979	124982	127053	128830	133127	143233
Жетісу ауданы	62752	64367	65823	66464	67011	73613
Медеу ауданы	75256	76919	78987	80329	82038	85442
Наурызбай ауданы	0	0	0	0	0	42923
Түркісіб ауданы	84940	86836	88421	90052	92856	98926
қала халқы						
городское население						
Қазақстан Республикасы	4129446	4201773	4273795	4345915	4421972	4636579
Ақмола	159571	159960	159969	161152	162183	162706
Көкшетау қ.ә.	63346	63978	64041	65065	66077	66826
Степногорск қ.ә.	30001	30052	30191	30381	30423	30547
Ақкөл ауданы	6747	6645	6537	6572	6638	6624

Жалғасы

Продолжение

	2010	2011	2012	2013	2014	2015
Аршалы ауданы	0	0	0	0	0	0
Астрахан ауданы	0	0	0	0	0	0
Атбасар ауданы	14440	14405	14361	14300	14222	14167
Бұланды ауданы	7938	7913	7962	7989	8104	8312
Егіндікөл ауданы	0	0	0	0	0	0
Еңбекшілдер ауданы	2020	1968	1908	1884	1874	1842
Ерейментау ауданы	5883	5677	5536	5339	5127	4948
Есіл ауданы	5453	5406	5360	5307	5297	5229
Жақсы ауданы	0	0	0	0	0	0
Жарқайың ауданы	2975	3007	2967	2954	2973	2987
Зеренді ауданы	0	0	0	0	0	0
Қорғалжын ауданы	0	0	0	0	0	0
Сандықтау ауданы	0	0	0	0	0	0
Целиноград ауданы	0	0	0	0	0	0
Шортанды ауданы	0	0	0	0	0	0
Бурабай ауданы	20768	20909	21106	21361	21448	21224
Ақтөбе	218856	224584	228113	231199	235587	241575
Ақтөбе қ.ә.	162252	167675	170752	172982	176438	181554
Алға ауданы	9501	9497	9434	9439	9643	9786
Әйтеке би ауданы	0	0	0	0	0	0
Байғанин ауданы	0	0	0	0	0	0
Қарғалы ауданы	0	0	0	0	0	0
Қобда ауданы	0	0	0	0	0	0
Мәртөк ауданы	0	0	0	0	0	0
Мұғалжар ауданы	20729	20933	21225	21647	22141	22678
Ойыл ауданы	0	0	0	0	0	0
Темір ауданы	1322	1302	1286	1293	1281	1271
Хромтау ауданы	11764	11830	11961	12149	12188	12247
Шалқар ауданы	13288	13347	13455	13689	13896	14039
Ырғыз ауданы	0	0	0	0	0	0
Алматы	204635	208128	211322	214968	217858	222063
Талдықорған қ.ә.	57849	58871	59934	61034	62277	63837
Қапшағай қ.ә.	19264	19697	20013	20311	20464	21073
Текелі қ.ә.	12992	13329	13668	14116	14032	14451
Ақсу ауданы	0	0	0	0	0	0
Алакөл ауданы	8604	8730	8759	8812	8616	8882
Балқаш ауданы	0	0	0	0	0	0
Еңбекшіқазақ ауданы	16825	17250	17701	18158	18479	18759
Жамбыл ауданы	0	0	0	0	0	0
Кербұлақ ауданы	0	0	0	0	0	0
Көксу ауданы	0	0	0	0	0	0
Қаратал ауданы	11803	11786	11805	11814	11855	11848
Қарасай ауданы	28613	29080	29568	30283	31008	31476
Панфилов ауданы	19675	20045	20332	20860	21257	21587
Райымбек ауданы	0	0	0	0	0	0
Сарқант ауданы	6968	6977	6992	6947	6909	6886
Талғар ауданы	22042	22363	22550	22633	22961	23264
Ескелді ауданы	0	0	0	0	0	0
Ұйғыр ауданы	0	0	0	0	0	0
Іле ауданы	0	0	0	0	0	0
Атырау	117877	121247	124417	128020	126552	131124
Атырау қ.ә.	92436	95189	97973	101086	99168	103215
Жылыой ауданы	25441	26058	26444	26934	27384	27909
Индер ауданы	0	0	0	0	0	0
Исатай ауданы	0	0	0	0	0	0
Құрманғазы ауданы	0	0	0	0	0	0
Қызылқоға ауданы	0	0	0	0	0	0
Мақат ауданы	0	0	0	0	0	0
Махамбет ауданы	0	0	0	0	0	0
Батыс Қазақстан	131554	134430	137371	140058	142026	144732
Орал қ.ә.	115733	118484	121290	123970	125951	128734
Ақжайық ауданы	0	0	0	0	0	0
Берілі ауданы	15821	15946	16081	16088	16075	15998
Жаңақала ауданы	0	0	0	0	0	0
Жәнібек ауданы	0	0	0	0	0	0
Зеленов ауданы	0	0	0	0	0	0
Казталовка ауданы	0	0	0	0	0	0
Қаратөбе ауданы	0	0	0	0	0	0

Жалғасы

Продолжение

	2010	2011	2012	2013	2014	2015
Бөкейорда ауданы	0	0	0	0	0	0
Сырым ауданы	0	0	0	0	0	0
Тасқала ауданы	0	0	0	0	0	0
Теректі ауданы	0	0	0	0	0	0
Шыңғырлау ауданы	0	0	0	0	0	0
Жамбыл	197452	198900	199302	202098	206190	209579
Тараз қ. ә.	156705	157959	158025	160651	164440	167432
Байзақ ауданы	0	0	0	0	0	0
Жамбыл ауданы	0	0	0	0	0	0
Жуалы ауданы	0	0	0	0	0	0
Қордай ауданы	0	0	0	0	0	0
Тұрар Рысқұлов ауданы	0	0	0	0	0	0
Меркі ауданы	0	0	0	0	0	0
Мойынқұм ауданы	0	0	0	0	0	0
Сарысу ауданы	10171	10278	10412	10471	10625	10798
Талас ауданы	12919	13077	13253	13367	13444	13767
Шу ауданы	17657	17586	17612	17609	17681	17582
Қарағанды	486572	490022	493255	495900	500431	505648
Қарағанды қ.ә.	212120	214663	216616	218389	221248	224854
Балқаш қ.ә.	35780	36077	36224	36431	36711	36957
Жезқазған қ.ә.	40537	40433	40211	39984	40112	40347
Қаражал қ.ә.	9659	9604	9588	9528	9514	9458
Приозерск қ.	6669	6663	6596	6468	6488	6537
Саран қ.ә.	23579	23606	23941	23986	24130	24293
Сәтбаев қ.ә.	32658	32977	33115	33267	33239	33274
Теміртау қ.ә.	82285	82755	83558	83821	84577	85455
Шахтинск қ.ә.	26722	26643	26691	26953	27042	27034
Абай ауданы	12130	12215	12395	12749	13049	13190
Ақтоғай ауданы	0	0	0	0	0	0
Бұқар жырау ауданы	0	0	0	0	0	0
Жаңаарқа ауданы	0	0	0	0	0	0
Қарқаралы ауданы	4433	4386	4320	4324	4321	4249
Нұра ауданы	0	0	0	0	0	0
Осакаров ауданы	0	0	0	0	0	0
Ұлытау ауданы	0	0	0	0	0	0
Шет ауданы	0	0	0	0	0	0
Қостанай	201248	202275	204029	206058	207842	210582
Қостанай қ.	96415	96525	96943	98139	99341	101373
Арқалық қ.ә.	13027	12951	12945	13226	13583	13725
Лисаковск қ.ә.	19028	19041	19084	19060	19144	19174
Рудный қ.ә.	57365	58063	59264	59634	59700	60191
Алтынсарин ауданы	0	0	0	0	0	0
Амангелді ауданы	0	0	0	0	0	0
Әулікөл ауданы	0	0	0	0	0	0
Денисов ауданы	0	0	0	0	0	0
Жангелді ауданы	0	0	0	0	0	0
Жітіқара ауданы	15413	15695	15793	15999	16074	16119
Қамысты ауданы	0	0	0	0	0	0
Қарабалық ауданы	0	0	0	0	0	0
Қарасу ауданы	0	0	0	0	0	0
Қостанай ауданы	0	0	0	0	0	0
Меңдіқара ауданы	0	0	0	0	0	0
Наурызым ауданы	0	0	0	0	0	0
Сарыкөл ауданы	0	0	0	0	0	0
Таран ауданы	0	0	0	0	0	0
Ұзынкөл ауданы	0	0	0	0	0	0
Федоров ауданы	0	0	0	0	0	0
Қызылорда	141051	143832	147212	151211	154614	158937
Қызылорда қ.ә.	104280	106889	109640	112988	116031	120064
Байқоңыр қ.ә.	17944	18077	18378	18764	19028	19223
Арал ауданы	15013	15161	15470	15746	15880	16060
Жалағаш ауданы	0	0	0	0	0	0
Жаңақорған ауданы	0	0	0	0	0	0
Қазалы ауданы	3814	3705	3724	3713	3675	3590
Қармақшы ауданы	0	0	0	0	0	0
Сырдария ауданы	0	0	0	0	0	0
Шиелі ауданы	0	0	0	0	0	0
Маңғыстау	130656	134026	137252	140127	142821	145845

Жалғасы

Продолжение

	2010	2011	2012	2013	2014	2015
Ақтау қ.ә.	81795	83996	85633	87146	87636	88155
Жаңаөзен қ.ә.	46385	47504	49045	50349	52515	54963
Бейнеу ауданы	0	0	0	0	0	0
Қарақияң ауданы	0	0	0	0	0	0
Маңғыстау ауданы	0	0	0	0	0	0
Мұнайлы ауданы	0	0	0	0	0	0
Түпқараған ауданы	2476	2526	2574	2632	2670	2727
Оңтүстік Қазақстан	474491	484300	493896	505705	516693	605955
Шымкент қ.	291431	298260	304987	314332	323899	411258
Арыс қ.ә.	19313	19892	20422	20872	21271	21680
Кентау қ.ә.	27872	28631	29489	30278	30718	31424
Түркістан қ.ә.	71905	73233	74483	75897	77393	78728
Бәйдібек ауданы	0	0	0	0	0	0
Қазығұрт ауданы	0	0	0	0	0	0
Мақтаарал ауданы	17194	16821	16351	15801	15266	14951
Ордабасы ауданы	0	0	0	0	0	0
Отырар ауданы	0	0	0	0	0	0
Сайрам ауданы	0	0	0	0	0	0
Сарыағаш ауданы	19396	19767	20218	20390	20186	20222
Созақ ауданы	0	0	0	0	0	0
Төле би ауданы	12055	12208	12395	12425	12237	12061
Түлкібас ауданы	0	0	0	0	0	0
Шардара ауданы	15325	15488	15551	15710	15723	15631
Павлодар	233839	235303	236542	238308	241528	244044
Павлодар қ.ә.	149501	150251	150392	151818	153922	155335
Ақсу қ.ә.	20980	21117	21271	21329	21372	21549
Екібастұз қ.ә.	63358	63935	64879	65161	66234	67160
Ақтоғай ауданы	0	0	0	0	0	0
Баянауыл ауданы	0	0	0	0	0	0
Железин ауданы	0	0	0	0	0	0
Ертіс ауданы	0	0	0	0	0	0
Қашыр ауданы	0	0	0	0	0	0
Лебяжье ауданы	0	0	0	0	0	0
Май ауданы	0	0	0	0	0	0
Павлодар ауданы	0	0	0	0	0	0
Успен ауданы	0	0	0	0	0	0
Шарбақты ауданы	0	0	0	0	0	0
Солтүстік Қазақстан	107672	107946	107831	108135	109031	110063
Петропавл қ.ә.	90824	91264	91476	91978	93015	94122
Айыртау ауданы	0	0	0	0	0	0
Ақжар ауданы	0	0	0	0	0	0
Мағжан Жұмабаев ауданы	3893	3845	3752	3673	3595	3576
Есіл ауданы	0	0	0	0	0	0
Жамбыл ауданы	0	0	0	0	0	0
Қызылжар ауданы	0	0	0	0	0	0
Мамлют ауданы	3556	3541	3511	3483	3462	3422
Шал ақын ауданы	3602	3558	3474	3454	3462	3460
Аққайың ауданы	0	0	0	0	0	0
Тайынша ауданы	5797	5738	5618	5547	5497	5483
Тимирязев ауданы	0	0	0	0	0	0
Уәлиханов ауданы	0	0	0	0	0	0
Ғабит Мүсірепов ауданы	0	0	0	0	0	0
Шығыс Қазақстан	369258	371012	372901	374964	378431	381240
Өскемен қ.ә.	137352	138407	139671	139609	141596	142849
Курчатов қ.	4940	5242	5382	5496	5571	5805
Риддер қ.ә.	25719	25562	25450	25624	25651	25764
Семей қ.ә.	140688	141587	142759	144787	146133	147198
Абай ауданы	0	0	0	0	0	0
Аяғөз ауданы	18197	18177	18145	18015	18130	18300
Бесқарағай ауданы	0	0	0	0	0	0
Бородулиха ауданы	0	0	0	0	0	0
Глубоков ауданы	0	0	0	0	0	0
Жарма ауданы	3984	3938	3900	3876	3839	3812
Зайсан ауданы	7125	7227	7228	7433	7533	7716
Зырян ауданы	22382	22098	21801	21684	21494	21318
Көкпекті ауданы	0	0	0	0	0	0
Күршім ауданы	0	0	0	0	0	0
Қатонқарағай ауданы	0	0	0	0	0	0

Жалғасы

Продолжение

	2010	2011	2012	2013	2014	2015
Тарбағатай ауданы	0	0	0	0	0	0
Ұлан ауданы	0	0	0	0	0	0
Үржар ауданы	0	0	0	0	0	0
Шемонаиха ауданы	8871	8774	8565	8440	8484	8478
Астана қ.	316908	338732	359385	375697	393158	411582
Алматы ауданы	153391	163776	172529	173760	176303	182021
Есіл ауданы	35367	40731	46645	50864	55850	62017
Сарыарқа ауданы	128150	134225	140211	151073	161005	167544
Алматы қ.	637806	647076	660998	672315	687027	750904
Алматы ауданы	79717	78315	80119	81820	82197	83473
Алатау ауданы	78174	80694	83347	86556	87945	96628
Әуезов ауданы	133988	134963	137248	138264	141853	126666
Бостандық ауданы	122979	124982	127053	128830	133127	143233
Жетісу ауданы	62752	64367	65823	66464	67011	73613
Медеу ауданы	75256	76919	78987	80329	82038	85442
Наурызбай ауданы	0	0	0	0	0	42923
Түркісіб ауданы	84940	86836	88421	90052	92856	98926
ауыл халқы сельское населения						
Қазақстан Республикасы	3678401	3723043	3767550	3812966	3862843	3777944
Ақмола	194490	193583	193161	192764	193077	193059
Көкшетау қ.ә.	4816	4936	5014	5063	5148	5218
Степногорск қ.ә.	819	823	822	836	1853	1841
Ақкөл ауданы	7095	7065	7062	7041	6459	6451
Аршалы ауданы	13541	13398	13396	13322	13307	13349
Астрахан ауданы	13266	13009	12802	12628	12433	12194
Атбасар ауданы	10121	10082	10046	10038	10034	10062
Бұланды ауданы	8935	8896	8926	8909	8845	8805
Егіндікөл ауданы	3332	3254	3175	3129	3134	3115
Еңбекшілдер ауданы	6779	6680	6554	6432	6349	6203
Ерейментау ауданы	10005	10010	10042	10005	9528	9411
Есіл ауданы	7800	7727	7622	7556	7498	7403
Жақсы ауданы	10280	10206	10112	10030	9943	9798
Жарқайың ауданы	4468	4466	4411	4419	4381	4334
Зеренді ауданы	19937	19922	19913	19843	19770	19721
Қорғалжын ауданы	5025	4867	4800	4745	4739	4735
Сандықтау ауданы	10338	10239	10044	9878	9729	9512
Целиноград ауданы	29289	29539	29919	30247	31175	32107
Шортанды ауданы	14418	14278	14290	14345	14407	14518
Бурабай ауданы	14226	14186	14211	14298	14345	14282
Ақтөбе	148714	149344	150453	152324	154687	155662
Ақтөбе қ.ә.	22945	23426	23848	24230	24754	25378
Алға ауданы	9588	9573	9597	9695	9893	10085
Әйтеке би ауданы	12930	12853	12820	12930	13095	13168
Байғанин ауданы	11360	11422	11573	11686	11753	11729
Қарғалы ауданы	8137	8126	8075	8142	8223	8276
Қобда ауданы	9558	9502	9487	9557	9595	9452
Мәртөк ауданы	14607	14503	14576	14609	15283	15199
Мұғалжар ауданы	10056	9999	10035	10148	10195	10076
Ойыл ауданы	9337	9353	9428	9544	9560	9600
Темір ауданы	16022	16258	16544	16948	17268	17493
Хромтау ауданы	7874	7901	7956	8149	8239	8250
Шалқар ауданы	9040	9076	9103	9202	9276	9395
Ырғыз ауданы	7260	7352	7411	7484	7553	7561
Алматы	695982	710919	726143	740953	756698	723624
Талдықорған қ.ә.	11258	11354	11517	11654	11791	12007
Қапшағай қ.ә.	6407	6600	6753	6851	6943	7121
Текелі қ.ә.	0	0	0	0	491	491
Ақсу ауданы	19725	20029	20263	20512	20688	20666
Алакөл ауданы	26430	26530	26669	26674	26772	26823
Балқаш ауданы	15249	15399	15391	15480	15649	15844
Еңбекшіқазақ ауданы	111104	113320	115868	118350	120592	122699
Жамбыл ауданы	59912	62595	65425	67916	70991	73578
Кербұлақ ауданы	24129	24411	24608	24853	24917	25060
Көксу ауданы	19174	19493	19642	19699	19932	20192
Қаратал ауданы	11581	11606	11657	11690	11762	11811
Қарасай ауданы	95693	98809	102204	106592	109936	76310
Панфилов ауданы	37399	38054	38661	39401	40116	41157

Жалғасы

Продолжение

	2010	2011	2012	2013	2014	2015
Райымбек ауданы	40429	40504	40361	40518	40687	40816
Сарқант ауданы	13594	13624	13571	13528	13486	13417
Талғар ауданы	62788	64262	65923	67390	69345	66439
Ескелді ауданы	24664	24822	24830	24673	24657	24468
Ұйғыр ауданы	30866	31215	31460	31813	32068	32422
Іле ауданы	85580	88292	91340	93359	95875	92303
Атырау	137121	139321	141750	144251	152077	154375
Атырау қ.ә.	26706	27642	28451	29165	35330	36433
Жылыой ауданы	9745	9950	10195	10440	10653	10847
Индер ауданы	15562	15659	15826	16027	16192	16315
Исатай ауданы	12637	12839	13007	13191	13424	13595
Құрманғазы ауданы	27871	28035	28321	28727	29068	29243
Қызылқоға ауданы	15533	15524	15714	15895	16082	16105
Мақат ауданы	14237	14457	14714	14896	14996	15093
Махамбет ауданы	14830	15215	15522	15910	16332	16744
Батыс Қазақстан	159575	159052	158190	158086	159275	159658
Орал қ.ә.	1153	1161	1171	1190	2325	2354
Ақжайық ауданы	21035	20974	20801	20784	21346	21339
Бөрілі ауданы	10198	10286	10444	10491	10584	10664
Жаңақала ауданы	11809	11858	11904	11979	12075	12152
Жәнібек ауданы	8332	8267	8234	8291	8326	8351
Зеленов ауданы	26991	26881	26682	26864	26937	27261
Казталовка ауданы	16510	16374	16161	16008	15842	15772
Қаратөбе ауданы	8554	8510	8401	8364	8356	8323
Бөкейорда ауданы	8296	8258	8172	8123	8101	8080
Сырым ауданы	10898	10829	10728	10667	10552	10506
Тасқала ауданы	8364	8389	8381	8370	8405	8414
Теректі ауданы	19510	19430	19421	19316	18708	18777
Шыңғырлау ауданы	7925	7835	7690	7639	7718	7665
Жамбыл	306326	311326	316971	321438	325114	329340
Тараз қ. ә.	0	0	0	0	0	0
Байзақ ауданы	42816	44059	45811	47118	47792	48800
Жамбыл ауданы	37111	37813	38631	38997	39913	40179
Жуалы ауданы	25732	25918	26087	26014	25577	25706
Қордай ауданы	62309	63456	64461	65580	66811	68215
Тұрар Рысқұлов ауданы	31928	32230	32519	32756	32942	33025
Меркі ауданы	38167	38779	39598	40378	40794	41460
Мойынқұм ауданы	15932	16043	16154	16259	16376	16553
Сарысу ауданы	10534	10706	10908	11009	11117	11148
Талас ауданы	12282	12420	12542	12620	12689	12797
Шу ауданы	29515	29902	30260	30707	31103	31457
Қарағанды	149453	148563	147989	147950	147037	146101
Қарағанды қ.ә.	140	140	141	142	140	132
Балқаш қ.ә.	0	0	0	0	0	0
Жезқазған қ.ә.	2274	2256	2232	2215	2192	2177
Қаражал қ.ә.	0	0	0	0	0	0
Приозерск қ.	0	0	0	0	0	0
Саран қ.ә.	0	0	0	0	0	0
Сәтбаев қ.ә.	143	143	140	135	122	108
Теміртау қ.ә.	0	0	0	0	0	0
Шахтинск қ.ә.	0	0	0	0	0	0
Абай ауданы	13368	13228	13182	13054	13051	12995
Ақтоғай ауданы	9778	9663	9619	9576	9441	9363
Бұқар жырау ауданы	31592	31554	31443	31462	31294	31228
Жаңаарқа ауданы	15469	15667	15879	16164	16384	16583
Қарқаралы ауданы	16726	16490	16282	16214	15808	15451
Нұра ауданы	12679	12532	12404	12307	12181	12094
Осакаров ауданы	16850	16664	16421	16294	16199	16055
Ұлытау ауданы	7360	7266	7353	7474	7489	7437
Шет ауданы	23074	22960	22893	22913	22736	22478
Қостанай	215356	213556	211093	209354	208151	205936
Қостанай қ.	0	0	0	0	0	0
Арқалық қ.ә.	6357	6388	6391	6397	6378	6368
Лисаковск қ.ә.	171	178	176	181	189	191
Рудный қ.ә.	240	246	250	247	247	248
Алтынсарин ауданы	7726	7666	7544	7506	7478	7386
Амангелді ауданы	8521	8471	8405	8370	8356	8363
Әуликөл ауданы	22809	22616	22381	22177	22050	21772

Жалғасы

Продолжение

	2010	2011	2012	2013	2014	2015
Денисов ауданы	10544	10446	10283	10134	9949	9739
Жангелді ауданы	7739	7589	7426	7268	7105	6980
Жітіқара ауданы	7894	7791	7606	7514	7436	7256
Қамысты ауданы	7627	7442	7262	7078	6888	6725
Қарабалық ауданы	15043	14827	14574	14446	14323	14233
Қарасу ауданы	14245	14090	13915	13713	13648	13413
Қостанай ауданы	32705	33030	33180	33273	33739	34003
Меңдіқара ауданы	15384	15198	14962	14777	14687	14442
Наурзым ауданы	6376	6298	6229	6179	6120	5984
Сарыкөл ауданы	12001	11853	11737	11578	11405	11205
Таран ауданы	14104	13849	13590	13526	13379	13169
Ұзынкөл ауданы	12257	12066	11818	11669	11467	11257
Федоров ауданы	13613	13512	13364	13321	13307	13202
Қызылорда	201961	205435	208675	211780	214929	217379
Қызылорда қ.ә.	10314	10458	10641	10836	11088	11288
Байқоңыр қ.ә.	0	0	0	0	0	0
Арал ауданы	21084	21458	21858	22167	22402	22658
Жалағаш ауданы	18288	18428	18481	18574	18685	18691
Жаңақорған ауданы	36160	37294	38323	39242	40286	41092
Қазалы ауданы	32758	33180	33596	33944	34307	34699
Қармақшы ауданы	25677	26197	26552	26840	27281	27465
Сырдария ауданы	19548	19902	20167	20449	20574	20650
Шиелі ауданы	38132	38518	39057	39728	40306	40836
Маңғыстау	118442	125756	133665	141682	148876	155873
Ақтау қ.ә.	1454	1460	1399	1407	1407	1425
Жаңаөзен қ.ә.	10867	11132	11353	11654	12018	12520
Бейнеу ауданы	24465	25801	27293	29007	30361	31409
Қарақияң ауданы	15404	15682	15995	16418	16836	17267
Маңғыстау ауданы	16275	16523	16864	17325	17812	18383
Мұнайлы ауданы	41700	46664	51963	56852	61072	65247
Түпқараған ауданы	8277	8494	8798	9019	9370	9622
Оңтүстік Қазақстан	765765	785057	804349	822585	839799	779046
Шымкент қ.	0	0	0	0	0	0
Арыс қ.ә.	12514	12737	12991	13249	15277	15518
Кентау қ.ә.	12430	12653	12829	13035	13300	13508
Түркістан қ.ә.	42894	43966	45098	46205	47326	48397
Бәйдібек ауданы	26963	27237	27483	27612	27841	27981
Қазығұрт ауданы	51613	52688	53713	54496	55097	55724
Мақтаарал ауданы	126717	129261	131685	133862	136377	138750
Ордабасы ауданы	52945	54481	56078	57728	59089	58775
Отырар ауданы	27145	27613	28173	28543	27103	27394
Сайрам ауданы	143582	147835	151517	155734	160111	98479
Сарыағаш ауданы	120383	124274	128429	132012	135398	138854
Созақ ауданы	26686	27482	28164	28884	29688	30436
Төле би ауданы	50391	51463	52705	53758	54632	45883
Түлкібас ауданы	48456	49907	51563	53075	53798	54315
Шардара ауданы	23046	23460	23921	24392	24762	25032
Павлодар	116269	115649	114952	114276	113188	112424
Павлодар қ.ә.	5376	5451	5489	5555	6610	6785
Ақсу қ.ә.	11075	11206	11369	11517	11523	11672
Екібастұз қ.ә.	4651	4658	4681	4696	4783	4858
Ақтоғай ауданы	7210	7044	6908	6782	6590	6485
Баянауыл ауданы	14160	14081	14041	14113	14026	13930
Железин ауданы	8632	8546	8451	8293	8159	8074
Ертіс ауданы	10021	9825	9590	9410	9162	8949
Қашыр ауданы	10671	10491	10390	10394	10294	10179
Лебяжье ауданы	7198	7141	7019	6934	6810	6702
Май ауданы	6074	5971	5876	5811	5698	5558
Павлодар ауданы	14292	14400	14442	14224	13286	13195
Успен ауданы	6360	6302	6289	6271	6162	6098
Шарбақты ауданы	10549	10533	10407	10276	10085	9939
Солтүстік Қазақстан	174493	172583	170129	167866	165230	162437
Петропавл қ.ә.	498	498	480	476	476	464
Айыртау ауданы	21316	21017	20655	20275	19883	19516
Ақжар ауданы	9318	9246	9058	8932	8821	8702
Мағжан Жұмабаев ауданы	13736	13524	13300	12984	12635	12329
Есіл ауданы	13837	13598	13343	13134	12829	12525
Жамбыл ауданы	12215	11968	11705	11550	11237	10919

Жалғасы

Продолжение

	2010	2011	2012	2013	2014	2015
Қызылжар ауданы	21616	21688	21771	21823	21848	21877
Мамлют ауданы	6877	6749	6620	6539	6368	6238
Шал ақын ауданы	7529	7339	7089	6833	6636	6471
Аққайың ауданы	11043	10874	10723	10541	10374	10249
Тайынша ауданы	18750	18620	18399	18066	17774	17311
Тимирязев ауданы	6814	6723	6574	6457	6375	6224
Уәлиханов ауданы	8848	8787	8725	8737	8630	8536
Ғабит Мүсірепов ауданы	22096	21952	21687	21519	21344	21076
Шығыс Қазақстан	294454	292899	290030	287657	284705	283030
Өскемен қ.ә.	5538	5614	5689	5690	5692	5785
Курчатов қ.	0	0	0	0	0	0
Риддер қ.ә.	1553	1550	1550	1537	1531	1514
Семей қ.ә.	10782	10814	10841	10835	10825	10803
Абай ауданы	7638	7696	7702	7606	7632	7690
Аяғөз ауданы	18821	18702	18525	18482	18495	18502
Бесқарағай ауданы	10783	10681	10565	10430	10303	10198
Бородулиха ауданы	19337	19079	18791	18515	18197	18135
Глубоков ауданы	30725	30690	30676	30844	30932	31044
Жарма ауданы	18443	18432	18234	17898	17556	17383
Зайсан ауданы	10767	11071	11191	11397	11344	11278
Зырян ауданы	13325	13027	12759	12522	12245	12023
Көкпекті ауданы	17034	16678	16175	16054	15824	15758
Күршім ауданы	15823	15489	15072	14889	14524	14134
Қатонқарағай ауданы	14860	14593	14280	14056	13740	13437
Тарбағатай ауданы	23825	23651	23169	22738	22431	22049
Ұлан ауданы	19623	19856	19840	19929	19818	19994
Үржар ауданы	41219	41082	41027	40575	40143	39935
Шемонаиха ауданы	14358	14194	13944	13660	13473	13368
әйелдер женщины						
Қазақстан Республикасы	8395189	8515308	8631732	8750895	8875959	9003150
Ақмола	381056	379701	378207	378803	380306	380840
Көкшетау қ.ә.	80358	80991	80668	81878	82775	83692
Степногорск қ.ә.	35047	35005	35067	35215	36355	36471
Ақкөл ауданы	14327	14137	13954	13909	13403	13308
Аршалы ауданы	14063	13945	13905	13797	13774	13876
Астрахан ауданы	13571	13337	13086	12896	12681	12381
Атбасар ауданы	26191	25988	25818	25708	25639	25640
Бұланды ауданы	17949	17833	17816	17863	17914	18044
Егіндікөл ауданы	3365	3306	3269	3224	3242	3210
Еңбекшілдер ауданы	8860	8629	8358	8183	8072	7892
Ерейментау ауданы	15848	15542	15402	15069	14464	14221
Есіл ауданы	14146	13873	13659	13444	13305	13127
Жақсы ауданы	10574	10494	10421	10300	10184	10001
Жарқайың ауданы	7861	7780	7712	7668	7719	7649
Зеренді ауданы	20314	20307	20233	20129	20150	20058
Қорғалжын ауданы	5034	4888	4774	4760	4725	4686
Сандықтау ауданы	10928	10818	10581	10433	10281	10078
Целиноград ауданы	29203	29458	29866	30258	31282	32294
Шортанды ауданы	15019	14915	14926	14934	14955	15108
Бурабай ауданы	38398	38455	38692	39135	39386	39104
Ақтөбе	395996	403532	407750	412294	418658	425285
Ақтөбе қ.ә.	210310	217705	221168	223355	226832	232383
Алға ауданы	20006	19923	19841	19827	20132	20423
Әйтеке би ауданы	12839	12749	12659	12786	12913	13053
Байғанин ауданы	10844	10964	11041	11121	11199	11172
Қарғалы ауданы	8578	8552	8485	8599	8733	8784
Қобда ауданы	9895	9858	9833	9896	10000	9937
Мәртөк ауданы	15167	14926	15014	15038	15815	15652
Мұғалжар ауданы	31745	31838	32084	32758	33313	33830
Ойыл ауданы	9242	9208	9248	9370	9400	9385
Темір ауданы	17484	17626	17895	18310	18585	18713
Хромтау ауданы	20341	20455	20658	21036	21231	21249
Шалқар ауданы	22245	22291	22337	22622	22859	23041
Ырғыз ауданы	7300	7437	7487	7576	7646	7663
Алматы	935531	953767	971252	990797	1009962	976420
Талдықорған қ.ә.	79672	80835	82063	83474	84916	86589
Қапшағай қ.ә.	27978	28645	29266	29699	30109	30853

Жалғасы

Продолжение

	2010	2011	2012	2013	2014	2015
Текелі қ.ә.	14536	14832	15255	15844	16321	16709
Ақсу ауданы	19359	19522	19486	19730	19919	19969
Алакөл ауданы	34750	34929	34885	34941	34943	35250
Балқаш ауданы	14838	14908	14866	14922	15112	15294
Еңбекшіқазақ ауданы	133296	136008	139066	142030	144493	146613
Жамбыл ауданы	61082	63685	66549	69213	72527	74832
Кербұлақ ауданы	24180	24367	24497	24780	24741	24824
Көксу ауданы	19564	19891	19974	19918	20180	20388
Қаратал ауданы	24417	24424	24341	24256	24365	24370
Қарасай ауданы	128908	133143	137733	144064	148844	113723
Панфилов ауданы	57297	58072	58532	59659	60746	61951
Райымбек ауданы	39601	39391	38983	39106	39064	39025
Сарқант ауданы	20666	20681	20387	20208	19981	19860
Талғар ауданы	89036	90954	92960	94811	97049	94217
Ескелді ауданы	25602	25634	25432	25101	24931	24487
Ұйғыр ауданы	30390	30501	30409	30503	30636	30860
Іле ауданы	90359	93345	96568	98538	101085	96606
Атырау	265994	271474	276799	282946	289232	295974
Атырау қ.ә.	129997	133893	137718	141820	146136	151304
Жылыой ауданы	36193	36940	37330	38003	38593	39272
Индер ауданы	15240	15316	15382	15617	15741	15847
Исатай ауданы	12332	12518	12639	12704	12859	13005
Құрманғазы ауданы	27846	27946	28123	28411	28718	28860
Қызылқоға ауданы	15076	15040	15182	15349	15600	15672
Мақат ауданы	14261	14391	14605	14848	14928	15019
Махамбет ауданы	15049	15430	15820	16194	16657	16995
Батыс Қазақстан	312699	314798	316937	319496	322676	325561
Орал қ.ә.	136073	139395	143394	146675	149810	152527
Ақжайық ауданы	20634	20535	20269	20283	20854	20908
Бөрілі ауданы	27624	27873	28126	28230	28323	28272
Жаңақала ауданы	11782	11787	11770	11763	11901	11970
Жәнібек ауданы	8482	8393	8277	8348	8398	8434
Зеленов ауданы	28438	28224	27880	27967	28009	28274
Казталовка ауданы	16068	15775	15331	15081	15020	14908
Қаратөбе ауданы	8268	8185	8053	7917	7913	7931
Бөкейорда ауданы	8296	8211	8028	7893	7793	7773
Сырым ауданы	10461	10293	10138	9985	9856	9727
Тасқала ауданы	8779	8740	8714	8721	8748	8767
Теректі ауданы	19768	19463	19209	18968	18346	18410
Шыңғырлау ауданы	8026	7924	7748	7665	7705	7660
Жамбыл	530709	536027	539540	546338	553178	559821
Тараз қ. ә.	179789	180930	179810	182624	186913	189551
Байзақ ауданы	42830	43985	45536	46763	46963	47750
Жамбыл ауданы	37199	37757	38489	38714	39565	39841
Жуалы ауданы	25780	25951	26003	25767	25158	25211
Қордай ауданы	64321	65245	65959	66903	67848	69226
Тұрар Рысқұлов ауданы	31925	32056	32238	32277	32241	32318
Меркі ауданы	39318	39813	40430	41334	41633	42215
Мойынқұм ауданы	15717	15922	15956	16045	16125	16224
Сарысу ауданы	20657	20894	21235	21399	21613	21853
Талас ауданы	25501	25705	25993	26103	26167	26603
Шу ауданы	47672	47769	47891	48409	48952	49029
Қарағанды	710785	713593	716634	718893	722199	726549
Қарағанды қ.ә.	253109	256216	258710	260683	263380	267415
Балқаш қ.ә.	40181	40547	40859	41005	41291	41513
Жезқазған қ.ә.	47765	47500	47083	46631	46728	46894
Қаражал қ.ә.	9679	9646	9651	9638	9658	9664
Приозерск қ.	6920	6914	6870	6716	6770	6818
Саран қ.ә.	26861	26863	27149	27185	27283	27462
Сәтбаев қ.ә.	36383	36629	36751	36860	36786	36782
Теміртау қ.ә.	95450	96120	97007	97149	97974	98657
Шахтинск қ.ә.	29311	29430	29666	30061	30234	30376
Абай ауданы	27751	27705	27982	28254	28626	28789
Ақтоғай ауданы	9151	8994	8913	8921	8767	8668
Бұқар жырау ауданы	32213	31986	31804	31774	31596	31393
Жаңаарқа ауданы	15516	15701	15823	16148	16352	16494
Қарқаралы ауданы	20824	20412	20067	19901	19327	18899
Нұра ауданы	13036	12832	12625	12425	12260	12131

	2010	2011	2012	2013	2014	2015
Осакаров ауданы	17886	17581	17245	17049	16859	16660
Ұлытау ауданы	6362	6230	6335	6435	6476	6386
Шет ауданы	22387	22287	22094	22058	21832	21548
Қостанай	466729	465713	464332	464529	464783	464938
Қостанай қ.	118790	119037	119403	121085	122602	125024
Арқалық қ.ә.	21464	21285	21177	21413	21697	21792
Лисаковск қ.ә.	21616	21659	21676	21765	21910	21956
Рудный қ.ә.	66462	67126	68031	68364	68287	68634
Алтынсарин ауданы	7843	7748	7601	7532	7490	7392
Амангелді ауданы	9002	8961	8881	8852	8810	8825
Әулікөл ауданы	24437	24282	24090	23894	23770	23483
Денисов ауданы	11091	10972	10751	10512	10315	10137
Жангелді ауданы	7559	7383	7227	7069	6903	6758
Жітіқара ауданы	27215	27270	27254	27292	27280	27041
Қамысты ауданы	7936	7749	7566	7404	7256	7078
Қарабалық ауданы	15851	15573	15261	15148	14959	14775
Қарасу ауданы	14758	14618	14401	14166	14039	13836
Қостанай ауданы	35169	35593	35750	35641	36111	36352
Меңдіқара ауданы	16334	16130	15871	15713	15545	15189
Наурыз ауданы	6624	6562	6515	6425	6341	6190
Сарыкөл ауданы	12353	12158	12012	11809	11530	11306
Таран ауданы	14861	14597	14323	14165	13963	13662
Ұзынкөл ауданы	12882	12654	12390	12212	12005	11766
Федоров ауданы	14482	14356	14152	14068	13970	13742
Қызылорда	345996	351235	356991	363720	370233	376832
Қызылорда қ.ә.	121284	123948	126619	130136	133405	137556
Байқоңыр қ.ә.	19029	19078	19351	19723	19971	20136
Арал ауданы	35483	35719	36296	36776	37190	37547
Жалағаш ауданы	17601	17757	17878	17907	18112	18176
Жаңақорған ауданы	35335	36418	37396	38267	39460	40237
Қазалы ауданы	36514	36651	37065	37243	37327	37618
Қармақшы ауданы	24807	25373	25591	25859	26229	26392
Сырдария ауданы	18412	18629	18818	19110	19344	19357
Шиелі ауданы	37531	37662	37977	38699	39195	39813
Маңғыстау	254137	264394	274834	285945	295722	305174
Ақтау қ.ә.	90204	92194	93322	94800	95132	95434
Жаңаөзен қ.ә.	58711	60038	61866	63529	66119	68902
Бейнеу ауданы	24630	25915	27342	28923	30115	31177
Қарақияң ауданы	14848	15093	15342	15886	16337	16799
Маңғыстау ауданы	15231	15434	15766	16274	16910	17580
Мұнайлы ауданы	40160	45137	50361	55349	59533	63503
Түпқараған ауданы	10353	10583	10835	11184	11576	11779
Оңтүстік Қазақстан	1271344	1298280	1323243	1350599	1376787	1403403
Шымкент қ.	323566	330850	337661	347998	358666	446889
Арыс қ.ә.	31416	32084	32718	33181	35236	35757
Кентау қ.ә.	42564	43729	44902	46048	46652	47573
Түркістан қ.ә.	116114	118121	119908	121989	124054	126041
Бәйдібек ауданы	26233	26365	26510	26479	26679	26792
Қазығұрт ауданы	50294	51057	51747	52270	52669	53102
Мақтаарал ауданы	144507	145545	146229	146606	147807	149274
Ордабасы ауданы	52255	53435	54829	56475	57723	57320
Отырар ауданы	26454	26895	27400	27703	26285	26644
Сайрам ауданы	143798	148012	151182	155421	159451	164016
Сарыағаш ауданы	139167	143190	147294	150617	153499	156666
Созақ ауданы	26116	26780	27340	27963	28644	29353
Төле би ауданы	62298	63731	65129	65890	66478	67424
Түлкібас ауданы	49193	50705	52368	53507	54248	54776
Шардара ауданы	37369	37781	38026	38452	38696	38776
Павлодар	394226	395170	395510	396435	398077	399310
Павлодар қ.ә.	185275	186233	186562	188386	192161	194014
Ақсу қ.ә.	35946	36094	36362	36508	36465	36645
Екібастұз қ.ә.	75227	75947	76859	77134	78115	78901
Ақтоғай ауданы	7536	7353	7120	6953	6650	6477
Баянауыл ауданы	13934	13836	13750	13786	13692	13513
Железин ауданы	8954	8862	8745	8614	8381	8285
Ертіс ауданы	10413	10146	9870	9627	9281	8963
Қашыр ауданы	11152	10998	10895	10908	10717	10584
Лебяжье ауданы	7172	7125	6952	6864	6673	6538

Жалғасы

Продолжение

	2010	2011	2012	2013	2014	2015
Май ауданы	6230	6178	6093	5976	5819	5682
Павлодар ауданы	14659	14738	14774	14414	13333	13247
Успен ауданы	6675	6608	6589	6566	6385	6245
Шарбақты ауданы	11053	11052	10939	10699	10405	10216
Солтүстік Қазақстан	310573	308772	305622	303487	301505	299259
Петропавл қ.ә.	112129	112808	112810	113523	114871	115887
Айыртау ауданы	22240	21830	21389	20959	20569	20105
Ақжар ауданы	9521	9437	9258	9057	8934	8729
Мағжан Жұмабаев ауданы	18602	18280	17907	17398	16824	16408
Есіл ауданы	14220	13931	13699	13481	13114	12842
Жамбыл ауданы	12715	12483	12247	12007	11679	11291
Қызылжар ауданы	22741	22728	22694	22858	22828	22799
Мамлют ауданы	10681	10533	10353	10219	10022	9828
Шал ақын ауданы	11544	11333	10977	10652	10443	10248
Аққайың ауданы	11569	11414	11196	10994	10775	10598
Тайынша ауданы	25516	25187	24785	24352	23948	23533
Тимирязев ауданы	6966	6832	6661	6503	6404	6275
Уәлиханов ауданы	8992	8937	8844	8859	8694	8609
Ғабит Мүсірепов ауданы	23137	23039	22802	22625	22400	22107
Шығыс Қазақстан	734281	733978	731779	730998	730882	731054
Өскемен қ.ә.	173457	174759	175806	175952	178515	180161
Курчатов қ.	5465	5789	5923	6009	6099	6282
Риддер қ.ә.	31226	30991	30797	30890	30787	30774
Семей қ.ә.	175482	176612	177766	179775	180675	181253
Абай ауданы	7675	7678	7694	7622	7723	7681
Аягөз ауданы	37585	37539	37139	36923	36955	37190
Бесқарағай ауданы	11216	10967	10822	10622	10526	10406
Бородулиха ауданы	20323	20000	19705	19349	19114	19057
Глубоков ауданы	32912	32865	32838	33046	33136	33201
Жарма ауданы	22406	22224	21885	21402	20893	20729
Зайсан ауданы	17916	18475	18619	19094	19049	19136
Зырян ауданы	40771	40089	39474	39056	38464	37888
Көкпекті ауданы	17204	16747	16128	16015	15744	15657
Күршім ауданы	15711	15289	14898	14587	14193	13806
Қатонқарағай ауданы	14939	14625	14253	13952	13535	13190
Тарбағатай ауданы	22734	22459	21816	21409	21059	20632
Ұлан ауданы	20338	20517	20462	20553	20332	20431
Үржар ауданы	41393	41106	40944	40433	39945	39717
Шемонаиха ауданы	25528	25247	24810	24309	24138	23863
Астана қ.	332238	358424	383499	402501	421277	441300
Алматы ауданы	164624	178034	189031	189922	191724	197833
Есіл ауданы	33298	39606	46570	51873	57954	64811
Сарыарқа ауданы	134316	140784	147898	160706	171599	178656
Алматы қ.	752895	766450	788803	803114	820482	891430
Алмалы ауданы	108580	108932	115248	118221	118802	121738
Алатау ауданы	78946	81760	85047	88881	90011	98802
Әуезов ауданы	161130	161875	164320	164665	168789	150731
Бостандық ауданы	148803	151330	153970	156501	161669	172817
Жетісу ауданы	71777	74094	76066	76646	77109	84451
Медеу ауданы	87825	90176	94215	96325	99315	103702
Наурызбай ауданы	0	0	0	0	0	48247
Түркісіб ауданы	95834	98283	99937	101875	104787	110942
қала халқы						
городское населения						
Қазақстан Республикасы	4690026	4771998	4853317	4931742	5011510	5232062
Ақмола	182755	182466	181773	183085	184208	184676
Көкшетау қ.ә.	75078	75574	75159	76350	77190	78035
Степногорск қ.ә.	34256	34221	34280	34427	34669	34794
Ақкөл ауданы	7312	7171	7047	7038	7087	7012
Аршалы ауданы	0	0	0	0	0	0
Астрахан ауданы	0	0	0	0	0	0
Атбасар ауданы	15867	15714	15624	15553	15511	15486
Бұланды ауданы	8872	8820	8855	8935	9031	9208
Егіндікөл ауданы	0	0	0	0	0	0
Еңбекшілдер ауданы	2206	2142	2057	2013	1978	1947
Ерейментау ауданы	6247	5935	5746	5496	5324	5138
Есіл ауданы	5981	5843	5781	5678	5632	5556
Жақсы ауданы	0	0	0	0	0	0

Жалғасы

Продолжение

	2010	2011	2012	2013	2014	2015
Жарқайың ауданы	3374	3358	3327	3341	3338	3295
Зеренді ауданы	0	0	0	0	0	0
Қорғалжын ауданы	0	0	0	0	0	0
Сандықтау ауданы	0	0	0	0	0	0
Целиноград ауданы	0	0	0	0	0	0
Шортанды ауданы	0	0	0	0	0	0
Бурабай ауданы	23562	23688	23897	24254	24448	24205
Ақтөбе	246494	253571	256827	259391	263207	268993
Ақтөбе қ.ә.	186693	193575	196626	198375	201314	206253
Алға ауданы	10441	10384	10245	10174	10324	10447
Әйтеке би ауданы	0	0	0	0	0	0
Байғанин ауданы	0	0	0	0	0	0
Қарғалы ауданы	0	0	0	0	0	0
Қобда ауданы	0	0	0	0	0	0
Мәртөк ауданы	0	0	0	0	0	0
Мұғалжар ауданы	22024	22190	22392	22929	23455	24062
Ойыл ауданы	0	0	0	0	0	0
Темір ауданы	1313	1278	1263	1271	1252	1206
Хромтау ауданы	12533	12639	12754	12932	13032	13056
Шалқар ауданы	13490	13505	13547	13710	13830	13969
Ырғыз ауданы	0	0	0	0	0	0
Алматы	227000	230342	233225	236946	239858	243741
Талдықорған қ.ә.	68060	69151	70295	71629	72907	74363
Қапшағай қ.ә.	21487	21958	22369	22690	22978	23500
Текелі қ.ә.	14536	14832	15255	15844	15798	16186
Ақсу ауданы	0	0	0	0	0	0
Алакөл ауданы	8791	8806	8788	8808	8704	8980
Балқаш ауданы	0	0	0	0	0	0
Еңбекшіқазақ ауданы	18170	18613	19003	19385	19708	20036
Жамбыл ауданы	0	0	0	0	0	0
Кербұлақ ауданы	0	0	0	0	0	0
Көксу ауданы	0	0	0	0	0	0
Қаратал ауданы	13014	13014	12952	12870	12893	12822
Қарасай ауданы	30644	31230	31781	32638	33367	33913
Панфилов ауданы	20492	20702	20789	21083	21367	21542
Райымбек ауданы	0	0	0	0	0	0
Сарқант ауданы	7434	7410	7272	7171	7042	7003
Талғар ауданы	24372	24626	24721	24828	25094	25396
Ескелді ауданы	0	0	0	0	0	0
Ұйғыр ауданы	0	0	0	0	0	0
Іле ауданы	0	0	0	0	0	0
Атырау	129409	132917	136251	140172	138677	143244
Атырау қ.ә.	102911	105870	108959	112395	110531	114651
Жылыой ауданы	26498	27047	27292	27777	28146	28593
Индер ауданы	0	0	0	0	0	0
Исатай ауданы	0	0	0	0	0	0
Құрманғазы ауданы	0	0	0	0	0	0
Қызылқоға ауданы	0	0	0	0	0	0
Мақат ауданы	0	0	0	0	0	0
Махамбет ауданы	0	0	0	0	0	0
Батыс Қазақстан	152109	155565	159702	162959	164975	167573
Орал қ.ә.	134854	138164	142159	145419	147408	150098
Ақжайық ауданы	0	0	0	0	0	0
Бөрілі ауданы	17255	17401	17543	17540	17567	17475
Жаңақала ауданы	0	0	0	0	0	0
Жөнібек ауданы	0	0	0	0	0	0
Зеленов ауданы	0	0	0	0	0	0
Казталовка ауданы	0	0	0	0	0	0
Қаратөбе ауданы	0	0	0	0	0	0
Бөкейорда ауданы	0	0	0	0	0	0
Сырым ауданы	0	0	0	0	0	0
Тасқала ауданы	0	0	0	0	0	0
Теректі ауданы	0	0	0	0	0	0
Шыңғырлау ауданы	0	0	0	0	0	0
Жамбыл	222830	223860	222892	225781	230276	233208
Тараз қ. ә.	179789	180930	179810	182624	186913	189551
Байзақ ауданы	0	0	0	0	0	0
Жамбыл ауданы	0	0	0	0	0	0

Жалғасы

Продолжение

	2010	2011	2012	2013	2014	2015
Жуалы ауданы	0	0	0	0	0	0
Қордай ауданы	0	0	0	0	0	0
Тұрар Рысқұлов ауданы	0	0	0	0	0	0
Меркі ауданы	0	0	0	0	0	0
Мойынқұм ауданы	0	0	0	0	0	0
Сарысу ауданы	10569	10630	10775	10805	10922	11091
Талас ауданы	13839	13918	14111	14139	14157	14458
Шу ауданы	18633	18382	18196	18213	18284	18108
Қарағанды	561486	565705	569930	572485	577051	582652
Қарағанды қ.ә.	252989	256096	258590	260563	263262	267308
Балқаш қ.ә.	40181	40547	40859	41005	41291	41513
Жезқазған қ.ә.	45600	45343	44969	44529	44651	44828
Қаражал қ.ә.	9679	9646	9651	9638	9658	9664
Приозерск қ.	6920	6914	6870	6716	6770	6818
Саран қ.ә.	26861	26863	27149	27185	27283	27462
Сәтбаев қ.ә.	36273	36515	36637	36751	36695	36704
Теміртау қ.ә.	95450	96120	97007	97149	97974	98657
Шахтинск қ.ә.	29311	29430	29666	30061	30234	30376
Абай ауданы	13589	13694	14054	14444	14841	15038
Ақтоғай ауданы	0	0	0	0	0	0
Бұқар жырау ауданы	0	0	0	0	0	0
Жаңаарқа ауданы	0	0	0	0	0	0
Қарқаралы ауданы	4633	4537	4478	4444	4392	4284
Нұра ауданы	0	0	0	0	0	0
Осакаров ауданы	0	0	0	0	0	0
Ұлытау ауданы	0	0	0	0	0	0
Шет ауданы	0	0	0	0	0	0
Қостанай	239989	240948	242334	244832	246792	249657
Қостанай қ.	118790	119037	119403	121085	122602	125024
Арқалық қ.ә.	15098	14876	14781	15031	15337	15451
Лисаковск қ.ә.	21439	21480	21498	21574	21703	21738
Рудный қ.ә.	66201	66859	67763	68092	68012	68364
Алтынсарин ауданы	0	0	0	0	0	0
Амангелді ауданы	0	0	0	0	0	0
Әулікөл ауданы	0	0	0	0	0	0
Денисов ауданы	0	0	0	0	0	0
Жангелді ауданы	0	0	0	0	0	0
Жітіқара ауданы	18461	18696	18889	19050	19138	19080
Қамысты ауданы	0	0	0	0	0	0
Қарабалық ауданы	0	0	0	0	0	0
Қарасу ауданы	0	0	0	0	0	0
Қостанай ауданы	0	0	0	0	0	0
Меңдіқара ауданы	0	0	0	0	0	0
Наурзым ауданы	0	0	0	0	0	0
Сарыкөл ауданы	0	0	0	0	0	0
Таран ауданы	0	0	0	0	0	0
Ұзынкөл ауданы	0	0	0	0	0	0
Федоров ауданы	0	0	0	0	0	0
Қызылорда	149431	151905	154865	158739	162126	166123
Қызылорда қ.ә.	111305	113876	116372	119726	122809	126726
Байқоңыр қ.ә.	19029	19078	19351	19723	19971	20136
Арал ауданы	15326	15324	15554	15713	15819	15900
Жалағаш ауданы	0	0	0	0	0	0
Жаңақорған ауданы	0	0	0	0	0	0
Қазалы ауданы	3771	3627	3588	3577	3527	3361
Қармақшы ауданы	0	0	0	0	0	0
Сырдария ауданы	0	0	0	0	0	0
Шиелі ауданы	0	0	0	0	0	0
Маңғыстау	138780	141803	144633	147614	150277	152889
Ақтау қ.ә.	88856	90852	92064	93559	93905	94197
Жаңаөзен қ.ә.	47409	48450	50056	51458	53705	56024
Бейнеу ауданы	0	0	0	0	0	0
Қарақияң ауданы	0	0	0	0	0	0
Маңғыстау ауданы	0	0	0	0	0	0
Мұнайлы ауданы	0	0	0	0	0	0
Түпқараған ауданы	2515	2501	2513	2597	2667	2668
Оңтүстік Қазақстан	514243	523509	531645	542700	553042	641499
Шымкент қ.	323566	330850	337661	347998	358666	446889

Жалғасы

Продолжение

	2010	2011	2012	2013	2014	2015
Арыс қ.ә.	19364	19904	20283	20510	20648	20887
Кентау қ.ә.	30383	31393	32368	33312	33679	34413
Түркістан қ.ә.	74317	75305	76089	77131	78159	79037
Бөйдібек ауданы	0	0	0	0	0	0
Қазығұрт ауданы	0	0	0	0	0	0
Мақтаарал ауданы	18599	17750	16735	15577	14657	13952
Ордабасы ауданы	0	0	0	0	0	0
Отырар ауданы	0	0	0	0	0	0
Сайрам ауданы	0	0	0	0	0	0
Сарыағаш ауданы	20057	20213	20383	20226	19706	19341
Созақ ауданы	0	0	0	0	0	0
Төле би ауданы	12626	12741	12904	12734	12396	12009
Түлкібас ауданы	0	0	0	0	0	0
Шардара ауданы	15331	15353	15222	15212	15131	14971
Павлодар	274888	276505	277829	279883	283351	285867
Павлодар қ.ә.	179632	180526	180836	182625	185231	186911
Ақсу қ.ә.	24463	24506	24618	24624	24576	24677
Екібастұз қ.ә.	70793	71473	72375	72634	73544	74279
Ақтоғай ауданы	0	0	0	0	0	0
Баянауыл ауданы	0	0	0	0	0	0
Железин ауданы	0	0	0	0	0	0
Ертіс ауданы	0	0	0	0	0	0
Қашыр ауданы	0	0	0	0	0	0
Лебяжье ауданы	0	0	0	0	0	0
Май ауданы	0	0	0	0	0	0
Павлодар ауданы	0	0	0	0	0	0
Успен ауданы	0	0	0	0	0	0
Шарбақты ауданы	0	0	0	0	0	0
Солтүстік Қазақстан	130321	130831	130538	131002	132145	133049
Петропавл қ.ә.	111624	112308	112322	113037	114384	115407
Айыртау ауданы	0	0	0	0	0	0
Ақжар ауданы	0	0	0	0	0	0
Мағжан Жұмабаев ауданы	4382	4311	4276	4147	4079	4034
Есіл ауданы	0	0	0	0	0	0
Жамбыл ауданы	0	0	0	0	0	0
Қызылжар ауданы	0	0	0	0	0	0
Мамлют ауданы	3887	3866	3826	3827	3792	3746
Шал ақын ауданы	4041	4039	3952	3890	3903	3878
Аққайың ауданы	0	0	0	0	0	0
Тайынша ауданы	6387	6307	6162	6101	5987	5984
Тимирязев ауданы	0	0	0	0	0	0
Уәлиханов ауданы	0	0	0	0	0	0
Ғабит Мүсірепов ауданы	0	0	0	0	0	0
Шығыс Қазақстан	435158	437197	438571	440538	443766	446161
Өскемен қ.ә.	167593	168814	169777	169901	172473	174044
Курчатов қ.	5465	5789	5923	6009	6099	6282
Риддер қ.ә.	29711	29479	29290	29389	29290	29290
Семей қ.ә.	164529	165549	166720	168721	169617	170198
Абай ауданы	0	0	0	0	0	0
Аяғөз ауданы	19441	19469	19265	19100	19140	19356
Бесқарағай ауданы	0	0	0	0	0	0
Бородулиха ауданы	0	0	0	0	0	0
Глубоков ауданы	0	0	0	0	0	0
Жарма ауданы	4122	4052	3986	3941	3866	3822
Зайсан ауданы	7669	7813	7819	8037	8090	8281
Зырян ауданы	26534	26196	25885	25713	25472	25191
Көкпекті ауданы	0	0	0	0	0	0
Күршім ауданы	0	0	0	0	0	0
Қатонқарағай ауданы	0	0	0	0	0	0
Тарбағатай ауданы	0	0	0	0	0	0
Ұлан ауданы	0	0	0	0	0	0
Үржар ауданы	0	0	0	0	0	0
Шемонаиха ауданы	10094	10036	9906	9727	9719	9697
Астана қ.	332238	358424	383499	402501	421277	441300
Алматы ауданы	164624	178034	189031	189922	191724	197833
Есіл ауданы	33298	39606	46570	51873	57954	64811
Сарыарқа ауданы	134316	140784	147898	160706	171599	178656
Алматы қ.	752895	766450	788803	803114	820482	891430

Жалғасы

Продолжение

	2010	2011	2012	2013	2014	2015
Алмалы ауданы	108580	108932	115248	118221	118802	121738
Алатау ауданы	78946	81760	85047	88881	90011	98802
Әуезов ауданы	161130	161875	164320	164665	168789	150731
Бостандық ауданы	148803	151330	153970	156501	161669	172817
Жетісу ауданы	71777	74094	76066	76646	77109	84451
Медеу ауданы	87825	90176	94215	96325	99315	103702
Наурызбай ауданы	0	0	0	0	0	48247
Түркісіб ауданы	95834	98283	99937	101875	104787	110942
		ауыл халқы				
		сельское населения				
Қазақстан Республикасы	3705163	3743310	3778415	3819153	3864449	3771088
Ақмола	198301	197235	196434	195718	196098	196164
Көкшетау қ.ә.	5280	5417	5509	5528	5585	5657
Степногорск қ.ә.	791	784	787	788	1686	1677
Ақкөл ауданы	7015	6966	6907	6871	6316	6296
Аршалы ауданы	14063	13945	13905	13797	13774	13876
Астрахан ауданы	13571	13337	13086	12896	12681	12381
Атбасар ауданы	10324	10274	10194	10155	10128	10154
Бұланды ауданы	9077	9013	8961	8928	8883	8836
Егіндікөл ауданы	3365	3306	3269	3224	3242	3210
Еңбекшілдер ауданы	6654	6487	6301	6170	6094	5945
Ерейментау ауданы	9601	9607	9656	9573	9140	9083
Есіл ауданы	8165	8030	7878	7766	7673	7571
Жақсы ауданы	10574	10494	10421	10300	10184	10001
Жарқайың ауданы	4487	4422	4385	4327	4381	4354
Зеренді ауданы	20314	20307	20233	20129	20150	20058
Қорғалжын ауданы	5034	4888	4774	4760	4725	4686
Сандықтау ауданы	10928	10818	10581	10433	10281	10078
Целиноград ауданы	29203	29458	29866	30258	31282	32294
Шортанды ауданы	15019	14915	14926	14934	14955	15108
Бурабай ауданы	14836	14767	14795	14881	14938	14899
Ақтөбе	149502	149961	150923	152903	155451	156292
Ақтөбе қ.ә.	23617	24130	24542	24980	25518	26130
Алға ауданы	9565	9539	9596	9653	9808	9976
Әйтеке би ауданы	12839	12749	12659	12786	12913	13053
Байғанин ауданы	10844	10964	11041	11121	11199	11172
Қарғалы ауданы	8578	8552	8485	8599	8733	8784
Қобда ауданы	9895	9858	9833	9896	10000	9937
Мәртөк ауданы	15167	14926	15014	15038	15815	15652
Мұғалжар ауданы	9721	9648	9692	9829	9858	9768
Ойыл ауданы	9242	9208	9248	9370	9400	9385
Темір ауданы	16171	16348	16632	17039	17333	17507
Хромтау ауданы	7808	7816	7904	8104	8199	8193
Шалқар ауданы	8755	8786	8790	8912	9029	9072
Ырғыз ауданы	7300	7437	7487	7576	7646	7663
Алматы	708531	723425	738027	753851	770104	732679
Талдықорған қ.ә.	11612	11684	11768	11845	12009	12226
Қапшағай қ.ә.	6491	6687	6897	7009	7131	7353
Текелі қ.ә.	0	0	0	0	523	523
Ақсу ауданы	19359	19522	19486	19730	19919	19969
Алакөл ауданы	25959	26123	26097	26133	26239	26270
Балқаш ауданы	14838	14908	14866	14922	15112	15294
Еңбекшіқазақ ауданы	115126	117395	120063	122645	124785	126577
Жамбыл ауданы	61082	63685	66549	69213	72527	74832
Кербұлақ ауданы	24180	24367	24497	24780	24741	24824
Көксу ауданы	19564	19891	19974	19918	20180	20388
Қаратал ауданы	11403	11410	11389	11386	11472	11548
Қарасай ауданы	98264	101913	105952	111426	115477	79810
Панфилов ауданы	36805	37370	37743	38576	39379	40409
Райымбек ауданы	39601	39391	38983	39106	39064	39025
Сарқант ауданы	13232	13271	13115	13037	12939	12857
Талғар ауданы	64664	66328	68239	69983	71955	68821
Ескелді ауданы	25602	25634	25432	25101	24931	24487
Ұйғыр ауданы	30390	30501	30409	30503	30636	30860
Іле ауданы	90359	93345	96568	98538	101085	96606
Атырау	136585	138557	140548	142774	150555	152730
Атырау қ.ә.	27086	28023	28759	29425	35605	36653
Жылыой ауданы	9695	9893	10038	10226	10447	10679

Жалғасы

Продолжение

	2010	2011	2012	2013	2014	2015
Индер ауданы	15240	15316	15382	15617	15741	15847
Исатай ауданы	12332	12518	12639	12704	12859	13005
Құрманғазы ауданы	27846	27946	28123	28411	28718	28860
Қызылқоға ауданы	15076	15040	15182	15349	15600	15672
Мақат ауданы	14261	14391	14605	14848	14928	15019
Махамбет ауданы	15049	15430	15820	16194	16657	16995
Батыс Қазақстан	160590	159233	157235	156537	157701	157988
Орал қ.ә.	1219	1231	1235	1256	2402	2429
Ақжайық ауданы	20634	20535	20269	20283	20854	20908
Бөрілі ауданы	10369	10472	10583	10690	10756	10797
Жаңақала ауданы	11782	11787	11770	11763	11901	11970
Жәнібек ауданы	8482	8393	8277	8348	8398	8434
Зеленов ауданы	28438	28224	27880	27967	28009	28274
Казталовка ауданы	16068	15775	15331	15081	15020	14908
Қаратөбе ауданы	8268	8185	8053	7917	7913	7931
Бөкейорда ауданы	8296	8211	8028	7893	7793	7773
Сырым ауданы	10461	10293	10138	9985	9856	9727
Тасқала ауданы	8779	8740	8714	8721	8748	8767
Теректі ауданы	19768	19463	19209	18968	18346	18410
Шыңғырлау ауданы	8026	7924	7748	7665	7705	7660
Жамбыл	307879	312167	316648	320557	322902	326613
Тараз қ. ә.	0	0	0	0	0	0
Байзақ ауданы	42830	43985	45536	46763	46963	47750
Жамбыл ауданы	37199	37757	38489	38714	39565	39841
Жуалы ауданы	25780	25951	26003	25767	25158	25211
Қордай ауданы	64321	65245	65959	66903	67848	69226
Тұрар Рысқұлов ауданы	31925	32056	32238	32277	32241	32318
Меркі ауданы	39318	39813	40430	41334	41633	42215
Мойынқұм ауданы	15717	15922	15956	16045	16125	16224
Сарысу ауданы	10088	10264	10460	10594	10691	10762
Талас ауданы	11662	11787	11882	11964	12010	12145
Шу ауданы	29039	29387	29695	30196	30668	30921
Қарағанды	149299	147888	146704	146408	145148	143897
Қарағанды қ.ә.	120	120	120	120	118	107
Балқаш қ.ә.	0	0	0	0	0	0
Жезқазған қ.ә.	2165	2157	2114	2102	2077	2066
Қаражал қ.ә.	0	0	0	0	0	0
Приозерск қ.	0	0	0	0	0	0
Саран қ.ә.	0	0	0	0	0	0
Сәтбаев қ.ә.	110	114	114	109	91	78
Теміртау қ.ә.	0	0	0	0	0	0
Шахтинск қ.ә.	0	0	0	0	0	0
Абай ауданы	14162	14011	13928	13810	13785	13751
Ақтоғай ауданы	9151	8994	8913	8921	8767	8668
Бұқар жырау ауданы	32213	31986	31804	31774	31596	31393
Жаңаарқа ауданы	15516	15701	15823	16148	16352	16494
Қарқаралы ауданы	16191	15875	15589	15457	14935	14615
Нұра ауданы	13036	12832	12625	12425	12260	12131
Осакаров ауданы	17886	17581	17245	17049	16859	16660
Ұлытау ауданы	6362	6230	6335	6435	6476	6386
Шет ауданы	22387	22287	22094	22058	21832	21548
Қостанай	226740	224765	221998	219697	217991	215281
Қостанай қ.	0	0	0	0	0	0
Арқалық қ.ә.	6366	6409	6396	6382	6360	6341
Лисаковск қ.ә.	177	179	178	191	207	218
Рудный қ.ә.	261	267	268	272	275	270
Алтынсарин ауданы	7843	7748	7601	7532	7490	7392
Амангелді ауданы	9002	8961	8881	8852	8810	8825
Өулікөл ауданы	24437	24282	24090	23894	23770	23483
Денисов ауданы	11091	10972	10751	10512	10315	10137
Жангелді ауданы	7559	7383	7227	7069	6903	6758
Жітіқара ауданы	8754	8574	8365	8242	8142	7961
Қамысты ауданы	7936	7749	7566	7404	7256	7078
Қарабалық ауданы	15851	15573	15261	15148	14959	14775
Қарасу ауданы	14758	14618	14401	14166	14039	13836
Қостанай ауданы	35169	35593	35750	35641	36111	36352
Меңдіқара ауданы	16334	16130	15871	15713	15545	15189
Наурызым ауданы	6624	6562	6515	6425	6341	6190

Жалғасы

Продолжение

	2010	2011	2012	2013	2014	2015
Сарыкөл ауданы	12353	12158	12012	11809	11530	11306
Таран ауданы	14861	14597	14323	14165	13963	13662
Ұзынкөл ауданы	12882	12654	12390	12212	12005	11766
Федоров ауданы	14482	14356	14152	14068	13970	13742
Қызылорда	196565	199330	202126	204981	208107	210709
Қызылорда қ.ә.	9979	10072	10247	10410	10596	10830
Байқоңыр қ.ә.	0	0	0	0	0	0
Арал ауданы	20157	20395	20742	21063	21371	21647
Жалағаш ауданы	17601	17757	17878	17907	18112	18176
Жаңақорған ауданы	35335	36418	37396	38267	39460	40237
Қазалы ауданы	32743	33024	33477	33666	33800	34257
Қармақшы ауданы	24807	25373	25591	25859	26229	26392
Сырдария ауданы	18412	18629	18818	19110	19344	19357
Шиелі ауданы	37531	37662	37977	38699	39195	39813
Маңғыстау	115357	122591	130201	138331	145445	152285
Ақтау қ.ә.	1348	1342	1258	1241	1227	1237
Жаңаөзен қ.ә.	11302	11588	11810	12071	12414	12878
Бейнеу ауданы	24630	25915	27342	28923	30115	31177
Қарақияң ауданы	14848	15093	15342	15886	16337	16799
Маңғыстау ауданы	15231	15434	15766	16274	16910	17580
Мұнайлы ауданы	40160	45137	50361	55349	59533	63503
Түпқараған ауданы	7838	8082	8322	8587	8909	9111
Оңтүстік Қазақстан	757101	774771	791598	807899	823745	761904
Шымкент қ.	0	0	0	0	0	0
Арыс қ.ә.	12052	12180	12435	12671	14588	14870
Кентау қ.ә.	12181	12336	12534	12736	12973	13160
Түркістан қ.ә.	41797	42816	43819	44858	45895	47004
Бәйдібек ауданы	26233	26365	26510	26479	26679	26792
Қазығұрт ауданы	50294	51057	51747	52270	52669	53102
Мақтаарал ауданы	125908	127795	129494	131029	133150	135322
Ордабасы ауданы	52255	53435	54829	56475	57723	57320
Отырар ауданы	26454	26895	27400	27703	26285	26644
Сайрам ауданы	143798	148012	151182	155421	159451	97016
Сарыағаш ауданы	119110	122977	126911	130391	133793	137325
Созақ ауданы	26116	26780	27340	27963	28644	29353
Төле би ауданы	49672	50990	52225	53156	54082	45415
Түлкібас ауданы	49193	50705	52368	53507	54248	54776
Шардара ауданы	22038	22428	22804	23240	23565	23805
Павлодар	119338	118665	117681	116552	114726	113443
Павлодар қ.ә.	5643	5707	5726	5761	6930	7103
Ақсу қ.ә.	11483	11588	11744	11884	11889	11968
Екібастұз қ.ә.	4434	4474	4484	4500	4571	4622
Ақтоғай ауданы	7536	7353	7120	6953	6650	6477
Баянауыл ауданы	13934	13836	13750	13786	13692	13513
Железин ауданы	8954	8862	8745	8614	8381	8285
Ертіс ауданы	10413	10146	9870	9627	9281	8963
Қашыр ауданы	11152	10998	10895	10908	10717	10584
Лебяжье ауданы	7172	7125	6952	6864	6673	6538
Май ауданы	6230	6178	6093	5976	5819	5682
Павлодар ауданы	14659	14738	14774	14414	13333	13247
Успен ауданы	6675	6608	6589	6566	6385	6245
Шарбақты ауданы	11053	11052	10939	10699	10405	10216
Солтүстік Қазақстан	180252	177941	175084	172485	169360	166210
Петропавл қ.ә.	505	500	488	486	487	480
Айыртау ауданы	22240	21830	21389	20959	20569	20105
Ақжар ауданы	9521	9437	9258	9057	8934	8729
Мағжан Жұмабаев ауданы	14220	13969	13631	13251	12745	12374
Есіл ауданы	14220	13931	13699	13481	13114	12842
Жамбыл ауданы	12715	12483	12247	12007	11679	11291
Қызылжар ауданы	22741	22728	22694	22858	22828	22799
Мамлют ауданы	6794	6667	6527	6392	6230	6082
Шал ақын ауданы	7503	7294	7025	6762	6540	6370
Аққайың ауданы	11569	11414	11196	10994	10775	10598
Тайынша ауданы	19129	18880	18623	18251	17961	17549
Тимирязев ауданы	6966	6832	6661	6503	6404	6275
Уәлиханов ауданы	8992	8937	8844	8859	8694	8609
Ғабит Мүсірепов ауданы	23137	23039	22802	22625	22400	22107
Шығыс Қазақстан	299123	296781	293208	290460	287116	284893

Жалғасы

Продолжение

	2010	2011	2012	2013	2014	2015
Өскемен қ.ә.	5864	5945	6029	6051	6042	6117
Курчатов қ.	0	0	0	0	0	0
Риддер қ.ә.	1515	1512	1507	1501	1497	1484
Семей қ.ә.	10953	11063	11046	11054	11058	11055
Абай ауданы	7675	7678	7694	7622	7723	7681
Аяғөз ауданы	18144	18070	17874	17823	17815	17834
Бесқарағай ауданы	11216	10967	10822	10622	10526	10406
Бородулиха ауданы	20323	20000	19705	19349	19114	19057
Глубоков ауданы	32912	32865	32838	33046	33136	33201
Жарма ауданы	18284	18172	17899	17461	17027	16907
Зайсан ауданы	10247	10662	10800	11057	10959	10855
Зырян ауданы	14237	13893	13589	13343	12992	12697
Көкпекті ауданы	17204	16747	16128	16015	15744	15657
Күршім ауданы	15711	15289	14898	14587	14193	13806
Қатонқарағай ауданы	14939	14625	14253	13952	13535	13190
Тарбағатай ауданы	22734	22459	21816	21409	21059	20632
Ұлан ауданы	20338	20517	20462	20553	20332	20431
Үржар ауданы	41393	41106	40944	40433	39945	39717
Шемонаиха ауданы	15434	15211	14904	14582	14419	14166

3.3 Халықтың негізгі жас топтары бойынша саны

Численность населения по основным возрастным группам

жыл басына

на начало года

	Барлығы Всего			Ерлер Мужчины			Әйелдер Женщины		
	0-14	15-64	65 &	0-14	15-64	65 &	0-14	15-64	65 &
барлық халық все население									
2010									
Қазақстан Республикасы	3923211	11171090	1108735	2011870	5402292	393685	1911341	5768798	715050
Ақмола	159789	511467	63861	81829	250061	22171	77960	261406	41690
Ақтөбе	180033	539027	44506	92525	259393	15652	87508	279634	28854
Алматы	467178	1254484	114486	239620	616126	44871	227558	638358	69615
Атырау	144558	350357	26077	74215	171919	8864	70343	178438	17213
Батыс Қазақстан	131555	423387	48886	67563	206906	16660	63992	216481	32226
Жамбыл	296939	681096	56452	152075	330810	20893	144864	350286	35559
Қарағанды	279426	949894	117490	143069	453272	39684	136357	496622	77806
Қостанай	165107	630227	87999	84512	302183	29909	80595	328044	58090
Қызылорда	205929	452390	30689	105255	225101	12656	100674	227289	18033
Маңғыстау	150104	336180	16951	77221	165379	6498	72883	170801	10453
Оңтүстік Қазақстан	826642	1579264	105694	422826	776037	41393	403816	803227	64301
Павлодар	144032	534508	65794	73845	253862	22401	70187	280646	43393
Солтүстік Қазақстан	113148	416733	62857	58247	202866	21052	54901	213867	41805
Шығыс Қазақстан	271729	992074	134190	139280	478491	45941	132449	513583	88249
Астана қ.	132456	490759	25931	68469	239401	9038	63987	251358	16893
Алматы қ.	254586	1029243	106872	131319	470485	36002	123267	558758	70870
2011									
Қазақстан Республикасы	4030276	11321458	1088390	2067131	5472746	384939	1963145	5848712	703451
Ақмола	159973	511375	61896	81991	250215	21337	77982	261160	40559
Ақтөбе	183654	550543	43263	94373	264475	15080	89281	286068	28183
Алматы	482294	1276983	113537	247492	627008	44547	234802	649975	68990
Атырау	151160	355519	25363	77476	174515	8577	73684	181004	16786
Батыс Қазақстан	134204	426845	47231	68838	208689	15955	65366	218156	31276
Жамбыл	304402	686325	55526	156134	333550	20542	148268	352775	34984
Қарағанды	282357	954493	115328	144640	455177	38768	137717	499316	76560
Қостанай	165410	630706	85428	84752	302232	28847	80658	328474	56581
Қызылорда	211589	458541	30372	108234	228577	12456	103355	229964	17916
Маңғыстау	158250	348675	17251	81519	171683	6580	76731	176992	10671
Оңтүстік Қазақстан	849921	1612871	104845	434734	793607	41016	415187	819264	63829
Павлодар	146025	535537	64560	74867	254361	21724	71158	281176	42836
Солтүстік Қазақстан	113285	415369	60647	58279	202179	20071	55006	213190	40576
Шығыс Қазақстан	275340	992109	130440	141025	478393	44493	134315	513716	85947
Астана қ.	148164	522252	26740	76465	252968	9299	71699	269284	17441
Алматы қ.	264248	1043315	105963	136312	475117	35647	127936	568198	70316
2012									
Қазақстан Республикасы	4154388	11424370	1094319	2131826	5523055	386464	2022562	5901315	707855

Жалғасы

Продолжение

	Барлығы Всего			Ерлер Мужчины			Әйелдер Женщины		
	0-14	15-64	65 &	0-14	15-64	65 &	0-14	15-64	65 &
Ақмола	160874	509082	61381	82598	249368	21164	78276	259714	40217
Ақтөбе	188954	553677	43685	97092	266267	15207	91862	287410	28478
Алматы	500083	1293933	114701	256721	635667	45077	243362	658266	69624
Атырау	157318	360215	25433	80628	176851	8688	76690	183364	16745
Батыс Қазақстан	137106	428372	47020	70383	209354	15824	66723	219018	31196
Жамбыл	313792	686017	56004	161226	334374	20673	152566	351643	35331
Қарағанды	287769	954337	115772	147308	455220	38716	140461	499117	77056
Қостанай	166542	628214	84698	85270	301351	28501	81272	326863	56197
Қызылорда	217919	463789	31170	111541	231511	12835	106378	232278	18335
Маңғыстау	167228	360211	18312	86228	177650	7039	81000	182561	11273
Оңтүстік Қазақстан	877241	1638473	105774	449026	808042	41177	428215	830431	64597
Павлодар	148761	533717	64526	76283	253687	21524	72478	280030	43002
Солтүстік Қазақстан	113691	409836	60055	58629	199444	19887	55062	210392	40168
Шығыс Қазақстан	278925	986410	129375	142879	476056	43996	136046	510354	85379
Астана қ.	163591	550776	28517	84273	265266	9846	79318	285510	18671
Алматы қ.	274594	1067311	107896	141741	482947	36310	132853	584364	71586
2013									
Қазақстан Республикасы	4302380	11488271	1119125	2208284	5554779	395818	2094096	5933492	723307
Ақмола	163241	507690	61788	83698	248868	21350	79543	258822	40438
Ақтөбе	195591	555194	45032	100669	267071	15783	94922	288123	29249
Алматы	520594	1308183	117941	266818	642593	46510	253776	665590	71431
Атырау	164181	365072	25964	84228	179101	8942	79953	185971	17022
Батыс Қазақстан	141077	429193	47370	72565	209607	15972	68512	219586	31398
Жамбыл	324910	687156	57808	166804	335311	21421	158106	351845	36387
Қарағанды	294305	950811	117627	150799	453809	39242	143506	497002	78385
Қостанай	168725	625997	85219	86423	300378	28611	82302	325619	56608
Қызылорда	225258	468846	32607	115475	234176	13340	109783	234670	19267
Маңғыстау	177233	370903	19618	91387	182864	7558	85846	188039	12060
Оңтүстік Қазақстан	908345	1661545	108999	465443	820454	42393	442902	841091	66606
Павлодар	152561	530533	65925	78238	252360	21986	74323	278173	43939
Солтүстік Қазақстан	114312	405159	60017	58912	197271	19818	55400	207888	40199
Шығыс Қазақстан	284649	977869	131101	145837	472113	44671	138812	505756	86430
Астана қ.	179410	568215	30573	92298	272784	10615	87112	295431	19958
Алматы қ.	287988	1075905	111536	148690	486019	37606	139298	589886	73930
2014									
Қазақстан Республикасы	4458380	11554024	1148370	2289366	5589275	406174	2169014	5964749	742196
Ақмола	165432	507511	62623	84951	248675	21634	80481	258836	40989
Ақтөбе	203395	559011	46526	104732	269192	16350	98663	289819	30176
Алматы	542310	1320494	121714	277985	648514	48057	264325	671980	73657
Атырау	171812	369526	26523	88201	181319	9109	83611	188207	17414
Батыс Қазақстан	145726	430457	47794	75163	210014	16124	70563	220443	31670
Жамбыл	336737	687987	59758	172914	336262	22128	163823	351725	37630
Қарағанды	301346	948063	120258	154332	453134	40002	147014	494929	80256
Қостанай	170976	623310	86490	87547	299381	29065	83429	323929	57425
Қызылорда	231777	474427	33572	118911	237002	13630	112866	237425	19942
Маңғыстау	187543	379068	20808	96699	186974	8024	90844	192094	12784
Оңтүстік Қазақстан	938584	1682577	112118	481002	831962	43528	457582	850615	68590
Павлодар	156810	528417	67566	80541	251669	22508	76269	276748	45060
Солтүстік Қазақстан	115231	400455	60080	59453	195015	19793	55778	205440	40287
Шығыс Қазақстан	290653	969518	133847	148994	468466	45676	141659	501052	88171
Астана қ.	197814	583611	33010	101877	279740	11541	95937	303871	21469
Алматы қ.	302234	1089592	115683	156064	491956	39007	146170	597636	76676
2015									
Қазақстан Республикасы	4631577	11598520	1187576	2378762	5615036	420725	2252815	5983484	766851
Ақмола	168079	504185	64341	86209	247300	22256	81870	256885	42085
Ақтөбе	212982	561500	48040	109850	270469	16918	103132	291031	31122
Алматы	546027	1256026	120054	279959	618286	47442	266068	637740	72612
Атырау	180287	373702	27484	92610	183415	9474	87677	190287	18010
Батыс Қазақстан	151071	430062	48818	77959	209924	16507	73112	220138	32311
Жамбыл	348939	687716	62085	179180	336673	23066	169759	351043	39019
Қарағанды	308915	945266	124117	158166	452252	41331	150749	493014	82786
Қостанай	173409	619978	88069	88718	298189	29611	84691	321789	58458
Қызылорда	239686	478405	35057	122959	239231	14126	116727	239174	20931
Маңғыстау	198786	385801	22305	102497	190683	8538	96289	195118	13767
Оңтүстік Қазақстан	971207	1700668	116529	498029	841731	45241	473178	858937	71288
Павлодар	161307	524779	69692	82953	250412	23103	78354	274367	46589

	Барлығы Всего			Ерлер Мужчины			Әйелдер Женщины		
	0-14	15-64	65 &	0-14	15-64	65 &	0-14	15-64	65 &
Солтүстік Қазақстан	115946	394543	61270	59819	192434	20247	56127	202109	41023
Шығыс Қазақстан	297988	960216	137120	152714	464473	47083	145274	495743	90037
Астана қ.	218040	599182	35660	112123	286839	12620	105917	312343	23040
Алматы қ.	338908	1176491	126935	175017	532725	43162	163891	643766	83773
қала халқы городское население 2010									
Қазақстан Республикасы	1890227	6284678	644567	971320	2941835	216291	918907	3342843	428276
Ақмола	69255	242099	30972	35472	113831	10268	33783	128268	20704
Ақтөбе	100944	337569	26837	51937	158007	8912	49007	179562	17925
Алматы	102992	298081	30562	52853	140605	11177	50139	157476	19385
Атырау	65328	170167	11791	33476	80559	3842	31852	89608	7949
Батыс Қазақстан	55097	203813	24753	28250	95162	8142	26847	108651	16611
Жамбыл	109757	285931	24594	56490	132403	8559	53267	153528	16035
Қарағанды	206144	746054	95860	105711	349417	31444	100433	396637	64416
Қостанай	73004	319227	49006	37583	147663	16002	35421	171564	33004
Қызылорда	81520	196931	12031	41749	94722	4580	39771	102209	7451
Маңғыстау	73762	186124	9550	38010	89210	3436	35752	96914	6114
Оңтүстік Қазақстан	296995	648425	43314	152352	306573	15566	144643	341852	27748
Павлодар	91929	371285	45513	46991	171831	15017	44938	199454	30496
Солтүстік Қазақстан	37813	172929	27251	19469	79693	8510	18344	93236	18741
Шығыс Қазақстан	138645	586041	79730	71189	272273	25796	67456	313768	53934
Астана қ.	132456	490759	25931	68469	239401	9038	63987	251358	16893
Алматы қ.	254586	1029243	106872	131319	470485	36002	123267	558758	70870
2011									
Қазақстан Республикасы	1963698	6375604	634469	1009284	2980501	211988	954414	3395103	422481
Ақмола	70610	241967	29849	36243	113928	9789	34367	128039	20060
Ақтөбе	104456	347542	26157	53679	162301	8604	50777	185241	17553
Алматы	107382	300868	30220	55177	141853	11098	52205	159015	19122
Атырау	69945	172685	11534	35777	81724	3746	34168	90961	7788
Батыс Қазақстан	58201	207696	24098	29782	96802	7846	28419	110894	16252
Жамбыл	112304	286263	24193	57956	132572	8372	54348	153691	15821
Қарағанды	210010	751641	94076	107780	351549	30693	102230	400092	63383
Қостанай	74634	320678	47911	38509	148224	15542	36125	172454	32369
Қызылорда	84895	198954	11888	43505	95809	4518	41390	103145	7370
Маңғыстау	76713	189523	9593	39625	90951	3450	37088	98572	6143
Оңтүстік Қазақстан	306971	657993	42845	157509	311375	15416	149462	346618	27429
Павлодар	93827	372975	45006	47977	172613	14713	45850	200362	30293
Солтүстік Қазақстан	39153	173139	26485	20155	79638	8153	18998	93501	18332
Шығыс Қазақстан	142185	588113	77911	72833	273077	25102	69352	315036	52809
Астана қ.	148164	522252	26740	76465	252968	9299	71699	269284	17441
Алматы қ.	264248	1043315	105963	136312	475117	35647	127936	568198	70316
2012									
Қазақстан Республикасы	2046160	6439981	640971	1052060	3007981	213754	994100	3432000	427217
Ақмола	72125	240118	29499	37221	113089	9659	34904	127029	19840
Ақтөбе	109158	349220	26562	56163	163196	8754	52995	186024	17808
Алматы	112340	301807	30400	57733	142399	11190	54607	159408	19210
Атырау	73728	175302	11638	37687	82897	3833	36041	92405	7805
Батыс Қазақстан	61224	211659	24190	31370	98162	7839	29854	113497	16351
Жамбыл	115504	282313	24377	59737	131138	8427	55767	151175	15950
Қарағанды	215751	752883	94551	110589	352018	30648	105162	400865	63903
Қостанай	76904	321544	47915	39704	148863	15462	37200	172681	32453
Қызылорда	88866	200910	12301	45579	96914	4719	43287	103996	7582
Маңғыстау	80128	191581	10176	41342	92222	3688	38786	99359	6488
Оңтүстік Қазақстан	319267	662874	43400	163878	314436	15582	155389	348438	27818
Павлодар	96327	372738	45306	49227	172641	14674	47100	200097	30632
Солтүстік Қазақстан	40477	171419	26473	20891	78803	8137	19586	92616	18336
Шығыс Қазақстан	146176	587526	77770	74925	272990	24986	71251	314536	52784
Астана қ.	163591	550776	28517	84273	265266	9846	79318	285510	18671
Алматы қ.	274594	1067311	107896	141741	482947	36310	132853	584364	71586
2013									
Қазақстан Республикасы	2146850	6473687	657120	1103934	3022758	219223	1042916	3450929	437897
Ақмола	74578	239899	29760	38349	113111	9692	36229	126788	20068
Ақтөбе	114406	348823	27361	58964	163125	9110	55442	185698	18251
Алматы	118180	302585	31149	60653	142840	11475	57527	159745	19674
Атырау	78081	178121	11990	39919	84091	4010	38162	94030	7980

Жалғасы

Продолжение

	Барлығы Всего			Ерлер Мужчины			Әйелдер Женщины		
	0-14	15-64	65 &	0-14	15-64	65 &	0-14	15-64	65 &
Батыс Қазақстан	64974	213573	24470	33336	98809	7913	31638	114764	16557
Жамбыл	121338	281459	25082	62542	130857	8699	58796	150602	16383
Қарағанды	222217	750210	95958	114011	350919	30970	108206	399291	64988
Қостанай	80001	322491	48398	41294	149241	15523	38707	173250	32875
Қызылорда	93562	203493	12895	48076	98238	4897	45486	105255	7998
Маңғыстау	83816	193117	10808	43250	92946	3931	40566	100171	6877
Оңтүстік Қазақстан	334472	669261	44672	171845	317814	16046	162627	351447	28626
Павлодар	99807	371935	46449	51006	172299	15003	48801	199636	31446
Солтүстік Қазақстан	41877	170481	26779	21665	78287	8183	20212	92194	18596
Шығыс Қазақстан	152143	584119	79240	78036	271378	25550	74107	312741	53690
Астана қ.	179410	568215	30573	92298	272784	10615	87112	295431	19958
Алматы қ.	287988	1075905	111536	148690	486019	37606	139298	589886	73930
2014									
Қазақстан Республикасы	2249733	6507929	675820	1157162	3039440	225370	1092571	3468489	450450
Ақмола	76816	239309	30266	39559	112764	9860	37257	126545	20406
Ақтөбе	120657	349862	28275	62219	163911	9457	58438	185951	18818
Алматы	123719	302119	31878	63543	142590	11725	60176	159529	20153
Атырау	79387	173846	11996	40602	81946	4004	38785	91900	7992
Батыс Қазақстан	68512	213882	24607	35250	98839	7937	33262	115043	16670
Жамбыл	127553	282901	26012	65722	131451	9017	61831	151450	16995
Қарағанды	229674	749902	97906	117744	351235	31452	111930	398667	66454
Қостанай	82892	322381	49361	42670	149341	15831	40222	173040	33530
Қызылорда	97741	205633	13366	50204	99398	5012	47537	106235	8354
Маңғыстау	87928	193768	11402	45356	93339	4126	42572	100429	7276
Оңтүстік Қазақстан	348825	674980	45930	179163	320984	16546	169662	353996	29384
Павлодар	103865	373127	47887	53148	172953	15427	50717	200174	32460
Солтүстік Қазақстан	43498	170640	27038	22496	78326	8209	21002	92314	18829
Шығыс Қазақстан	158618	582376	81203	81545	270667	26219	77073	311709	54984
Астана қ.	197814	583611	33010	101877	279740	11541	95937	303871	21469
Алматы қ.	302234	1089592	115683	156064	491956	39007	146170	597636	76676
2015									
Қазақстан Республикасы	2441811	6713330	713500	1256019	3141583	238977	1185792	3571747	474523
Ақмола	79215	236983	31184	40728	111801	10177	38487	125182	21007
Ақтөбе	128551	352680	29337	66441	165274	9860	62110	187406	19477
Алматы	130049	302848	32907	66765	143187	12111	63284	159661	20796
Атырау	84844	177030	12494	43450	83472	4202	41394	93558	8292
Батыс Қазақстан	72031	215012	25262	37121	99466	8145	34910	115546	17117
Жамбыл	133089	282640	27058	68544	131593	9442	64545	151047	17616
Қарағанды	237227	749994	101079	121612	351598	32438	115615	398396	68641
Қостанай	86422	323218	50599	44482	149900	16200	41940	173318	34399
Қызылорда	102896	208064	14100	52861	100880	5196	50035	107184	8904
Маңғыстау	92843	193760	12131	47827	93687	4331	45016	100073	7800
Оңтүстік Қазақстан	418998	774650	53806	215374	370984	19597	203624	403666	34209
Павлодар	107841	372358	49712	55272	172785	15987	52569	199573	33725
Солтүстік Қазақстан	45361	169839	27912	23478	78103	8482	21883	91736	19430
Шығыс Қазақстан	165496	578581	83324	84924	269289	27027	80572	309292	56297
Астана қ.	218040	599182	35660	112123	286839	12620	105917	312343	23040
Алматы қ.	338908	1176491	126935	175017	532725	43162	163891	643766	83773
ауыл халқы сельское население									
2010									
Қазақстан Республикасы	2032984	4886412	464168	1040550	2460457	177394	992434	2425955	286774
Ақмола	90534	269368	32889	46357	136230	11903	44177	133138	20986
Ақтөбе	79089	201458	17669	40588	101386	6740	38501	100072	10929
Алматы	364186	956403	83924	186767	475521	33694	177419	480882	50230
Атырау	79230	180190	14286	40739	91360	5022	38491	88830	9264
Батыс Қазақстан	76458	219574	24133	39313	111744	8518	37145	107830	15615
Жамбыл	187182	395165	31858	95585	198407	12334	91597	196758	19524
Қарағанды	73282	203840	21630	37358	103855	8240	35924	99985	13390
Қостанай	92103	311000	38993	46929	154520	13907	45174	156480	25086
Қызылорда	124409	255459	18658	63506	130379	8076	60903	125080	10582
Маңғыстау	76342	150056	7401	39211	76169	3062	37131	73887	4339
Оңтүстік Қазақстан	529647	930839	62380	270474	469464	25827	259173	461375	36553
Павлодар	52103	163223	20281	26854	82031	7384	25249	81192	12897
Солтүстік Қазақстан	75335	243804	35606	38778	123173	12542	36557	120631	23064
Шығыс Қазақстан	133084	406033	54460	68091	206218	20145	64993	199815	34315

	Барлығы Всего			Ерлер Мужчины			Әйелдер Женщины		
	0-14	15-64	65 &	0-14	15-64	65 &	0-14	15-64	65 &
2011									
Қазақстан Республикасы	2066578	4945854	453921	1057847	2492245	172951	1008731	2453609	280970
Ақмола	89363	269408	32047	45748	136287	11548	43615	133121	20499
Ақтөбе	79198	203001	17106	40694	102174	6476	38504	100827	10630
Алматы	374912	976115	83317	192315	485155	33449	182597	490960	49868
Атырау	81215	182834	13829	41699	92791	4831	39516	90043	8998
Батыс Қазақстан	76003	219149	23133	39056	111887	8109	36947	107262	15024
Жамбыл	192098	400062	31333	98178	200978	12170	93920	199084	19163
Қарағанды	72347	202852	21252	36860	103628	8075	35487	99224	13177
Қостанай	90776	310028	37517	46243	154008	13305	44533	156020	24212
Қызылорда	126694	259587	18484	64729	132768	7938	61965	126819	10546
Маңғыстау	81537	159152	7658	41894	80732	3130	39643	78420	4528
Оңтүстік Қазақстан	542950	954878	62000	277225	482232	25600	265725	472646	36400
Павлодар	52198	162562	19554	26890	81748	7011	25308	80814	12543
Солтүстік Қазақстан	74132	242230	34162	38124	122541	11918	36008	119689	22244
Шығыс Қазақстан	133155	403996	52529	68192	205316	19391	64963	198680	33138
2012									
Қазақстан Республикасы	2108228	4984389	453348	1079766	2515074	172710	1028462	2469315	280638
Ақмола	88749	268964	31882	45377	136279	11505	43372	132685	20377
Ақтөбе	79796	204457	17123	40929	103071	6453	38867	101386	10670
Алматы	387743	992126	84301	198988	493268	33887	188755	498858	50414
Атырау	83590	184913	13795	42941	93954	4855	40649	90959	8940
Батыс Қазақстан	75882	216713	22830	39013	111192	7985	36869	105521	14845
Жамбыл	198288	403704	31627	101489	203236	12246	96799	200468	19381
Қарағанды	72018	201454	21221	36719	103202	8068	35299	98252	13153
Қостанай	89638	306670	36783	45566	152488	13039	44072	154182	23744
Қызылорда	129053	262879	18869	65962	134597	8116	63091	128282	10753
Маңғыстау	87100	168630	8136	44886	85428	3351	42214	83202	4785
Оңтүстік Қазақстан	557974	975599	62374	285148	493606	25595	272826	481993	36779
Павлодар	52434	160979	19220	27056	81046	6850	25378	79933	12370
Солтүстік Қазақстан	73214	238417	33582	37738	120641	11750	35476	117776	21832
Шығыс Қазақстан	132749	398884	51605	67954	203066	19010	64795	195818	32595
2013									
Қазақстан Республикасы	2155530	5014584	462005	1104350	2532021	176595	1051180	2482563	285410
Ақмола	88663	267791	32028	45349	135757	11658	43314	132034	20370
Ақтөбе	81185	206371	17671	41705	103946	6673	39480	102425	10998
Алматы	402414	1005598	86792	206165	499753	35035	196249	505845	51757
Атырау	86100	186951	13974	44309	95010	4932	41791	91941	9042
Батыс Қазақстан	76103	215620	22900	39229	110798	8059	36874	104822	14841
Жамбыл	203572	405697	32726	104262	204454	12722	99310	201243	20004
Қарағанды	72088	200601	21669	36788	102890	8272	35300	97711	13397
Қостанай	88724	303506	36821	45129	151137	13088	43595	152369	23733
Қызылорда	131696	265353	19712	67399	135938	8443	64297	129415	11269
Маңғыстау	93417	177786	8810	48137	89918	3627	45280	87868	5183
Оңтүстік Қазақстан	573873	992284	64327	293598	502640	26347	280275	489644	37980
Павлодар	52754	158598	19476	27232	80061	6983	25522	78537	12493
Солтүстік Қазақстан	72435	234678	33238	37247	118984	11635	35188	115694	21603
Шығыс Қазақстан	132506	393750	51861	67801	200735	19121	64705	193015	32740
2014									
Қазақстан Республикасы	2208647	5046095	472550	1132204	2549835	180804	1076443	2496260	291746
Ақмола	88616	268202	32357	45392	135911	11774	43224	132291	20583
Ақтөбе	82738	209149	18251	42513	105281	6893	40225	103868	11358
Алматы	418591	1018375	89836	214442	505924	36332	204149	512451	53504
Атырау	92425	195680	14527	47599	99373	5105	44826	96307	9422
Батыс Қазақстан	77214	216575	23187	39913	111175	8187	37301	105400	15000
Жамбыл	209184	405086	33746	107192	204811	13111	101992	200275	20635
Қарағанды	71672	198161	22352	36588	101899	8550	35084	96262	13802
Қостанай	88084	300929	37129	44877	150040	13234	43207	150889	23895
Қызылорда	134036	268794	20206	68707	137604	8618	65329	131190	11588
Маңғыстау	99615	185300	9406	51343	93635	3898	48272	91665	5508
Оңтүстік Қазақстан	589759	1007597	66188	301839	510978	26982	287920	496619	39206
Павлодар	52945	155290	19679	27393	78716	7079	25552	76574	12600
Солтүстік Қазақстан	71733	229815	33042	36957	116689	11584	34776	113126	21458
Шығыс Қазақстан	132035	387142	52644	67449	197799	19457	64586	189343	33187

Жалғасы

Продолжение

	Барлығы Всего			Ерлер Мужчины			Әйелдер Женщины		
	0-14	15-64	65 &	0-14	15-64	65 &	0-14	15-64	65 &
2015									
Қазақстан Республикасы	2189766	4885190	474076	1122743	2473453	181748	1067023	2411737	292328
Ақмола	88864	267202	33157	45481	135499	12079	43383	131703	21078
Ақтөбе	84431	208820	18703	43409	105195	7058	41022	103625	11645
Алматы	415978	953178	87147	213194	475099	35331	202784	478079	51816
Атырау	95443	196672	14990	49160	99943	5272	46283	96729	9718
Батыс Қазақстан	79040	215050	23556	40838	110458	8362	38202	104592	15194
Жамбыл	215850	405076	35027	110636	205080	13624	105214	199996	21403
Қарағанды	71688	195272	23038	36554	100654	8893	35134	94618	14145
Қостанай	86987	296760	37470	44236	148289	13411	42751	148471	24059
Қызылорда	136790	270341	20957	70098	138351	8930	66692	131990	12027
Маңғыстау	105943	192041	10174	54670	96996	4207	51273	95045	5967
Оңтүстік Қазақстан	552209	926018	62723	282655	470747	25644	269554	455271	37079
Павлодар	53466	152421	19980	27681	77627	7116	25785	74794	12864
Солтүстік Қазақстан	70585	224704	33358	36341	114331	11765	34244	110373	21593
Шығыс Қазақстан	132492	381635	53796	67790	195184	20056	64702	186451	33740

3.4 Демографиялық жүктеме коэффициенттері Коэффициенты демографической нагрузки

жыл басына, 1 000 адамға

на начало года, на 1 000 человек

	Еңбекке жарамды жастан төмен және асқандар Моложе и старше трудоспособного возраста					
	2010	2011	2012	2013	2014	2015
барлық халық все население						
Қазақстан Республикасы	557	563	573	586	604	623
Ақмола	557	560	566	574	584	598
Ақтөбе	511	510	519	534	552	572
Алматы	567	574	584	598	617	649
Атырау	584	595	609	625	645	667
Батыс Қазақстан	530	533	539	553	567	585
Жамбыл	635	646	662	681	704	729
Қарағанды	537	541	549	562	578	593
Қостанай	509	513	518	527	539	552
Қызылорда	637	643	653	664	679	694
Маңғыстау	595	602	615	631	655	679
Оңтүстік Қазақстан	705	709	717	727	743	762
Павлодар	503	510	519	532	549	567
Солтүстік Қазақстан	545	551	559	572	586	604
Шығыс Қазақстан	524	532	543	557	576	597
Астана қ.	385	400	415	439	469	501
Алматы қ.	443	452	455	469	484	498
қала халқы городское население						
Қазақстан Республикасы	504	514	526	544	564	588
Ақмола	531	541	553	568	585	607
Ақтөбе	464	465	481	501	525	550
Алматы	558	574	592	615	642	670
Атырау	544	567	586	608	632	661
Батыс Қазақстан	491	500	509	528	549	568
Жамбыл	585	597	620	647	675	703
Қарағанды	522	528	538	552	570	586
Қостанай	492	500	509	521	538	556
Қызылорда	580	592	612	631	654	677
Маңғыстау	545	555	572	592	621	653
Оңтүстік Қазақстан	629	640	656	675	699	729
Павлодар	478	486	497	511	528	547
Солтүстік Қазақстан	496	510	526	545	561	586
Шығыс Қазақстан	482	492	505	523	543	567
Астана қ.	385	400	415	439	469	501
Алматы қ.	443	452	455	469	484	498
ауыл халқы сельское население						
Қазақстан Республикасы	625	627	633	642	655	672
Ақмола	580	576	577	580	584	590

Жалғасы

Продолжение

	Еңбекке жарамды жастан төмен және асқандар Моложе и старше трудоспособного возраста					
	2010	2011	2012	2013	2014	2015
Ақтөбе	589	587	587	590	597	609
Алматы	570	574	582	593	609	642
Атырау	622	621	631	641	656	673
Батыс Қазақстан	566	564	569	577	584	601
Жамбыл	671	681	692	704	724	747
Қарағанды	591	589	593	599	608	621
Қостанай	527	527	528	533	541	549
Қызылорда	681	682	685	690	698	707
Маңғыстау	656	658	664	674	690	706
Оңтүстік Қазақстан	758	757	758	762	773	790
Павлодар	559	563	572	583	599	617
Солтүстік Қазақстан	580	580	583	592	604	619
Шығыс Қазақстан	585	590	600	609	625	643

Жалғасы

Продолжение

	Еңбекке жарамды жастан төмен Моложе трудоспособного возраста					
	2010	2011	2012	2013	2014	2015
барлық халық все население						
Қазақстан Республикасы	404	408	415	425	438	452
Ақмола	365	364	367	372	377	384
Ақтөбе	383	381	388	398	411	426
Алматы	426	430	438	448	463	489
Атырау	470	480	492	505	522	540
Батыс Қазақстан	360	362	366	375	386	398
Жамбыл	502	509	522	536	554	574
Қарағанды	343	344	349	357	367	376
Қостанай	304	304	306	311	316	323
Қызылорда	525	528	536	544	554	565
Маңғыстау	506	511	522	534	553	573
Оңтүстік Қазақстан	599	601	607	615	628	643
Павлодар	312	316	322	329	340	351
Солтүстік Қазақстан	318	319	323	330	336	344
Шығыс Қазақстан	319	322	328	336	346	358
Астана қ.	300	313	326	346	371	397
Алматы қ.	281	287	290	300	311	323
қала халқы городское население						
Қазақстан Республикасы	345	352	361	375	391	410
Ақмола	332	339	348	358	369	383
Ақтөбе	341	341	352	368	386	406
Алматы	397	410	424	442	464	486
Атырау	435	455	472	491	510	534
Батыс Қазақстан	311	320	328	343	361	375
Жамбыл	444	451	469	490	512	535
Қарағанды	321	324	331	340	352	363
Қостанай	265	269	276	285	295	306
Қызылорда	476	485	501	517	535	554
Маңғыстау	451	457	472	486	509	535
Оңтүстік Қазақстан	522	530	544	560	580	607
Павлодар	286	291	297	306	317	330
Солтүстік Қазақстан	254	263	273	285	295	309
Шығыс Қазақстан	275	280	288	299	313	328
Астана қ.	300	313	326	346	371	397
Алматы қ.	281	287	290	300	311	323
ауыл халқы сельское население						
Қазақстан Республикасы	480	480	484	490	498	509
Ақмола	394	386	385	385	384	384
Ақтөбе	456	451	449	449	452	459
Алматы	435	437	443	450	462	490
Атырау	504	504	512	519	532	545
Батыс Қазақстан	406	402	404	406	410	420
Жамбыл	544	550	559	568	583	601
Қарағанды	422	417	416	418	420	424
Қостанай	343	340	338	338	340	340

Жалғасы

Продолжение

	Еңбекке жарамды жастан төмен Моложе трудоспособного возраста					
	2010	2011	2012	2013	2014	2015
Қызылорда	563	561	563	565	569	574
Маңғыстау	574	574	579	586	599	612
Оңтүстік Қазақстан	653	650	651	653	661	673
Павлодар	372	373	378	384	393	403
Солтүстік Қазақстан	363	360	359	362	366	370
Шығыс Қазақстан	384	385	388	391	397	405

Жалғасы

Продолжение

	Еңбекке жарамды жастан асқан Старше трудоспособного возраста					
	2010	2011	2012	2013	2014	2015
барлық халық все население						
Қазақстан Республикасы	153	155	158	161	166	171
Ақмола	192	196	199	202	207	214
Ақтөбе	128	129	131	136	141	146
Алматы	141	144	146	150	154	160
Атырау	114	115	117	120	123	127
Батыс Қазақстан	170	171	173	178	181	187
Жамбыл	133	137	140	145	150	155
Қарағанды	194	197	200	205	211	217
Қостанай	205	209	212	216	223	229
Қызылорда	112	115	117	120	125	129
Маңғыстау	89	91	93	97	102	106
Оңтүстік Қазақстан	106	108	110	112	115	119
Павлодар	191	194	197	203	209	216
Солтүстік Қазақстан	227	232	236	243	250	260
Шығыс Қазақстан	205	210	215	221	230	239
Астана қ.	85	87	89	93	98	104
Алматы қ.	162	165	165	169	173	175
қала халқы городское население						
Қазақстан Республикасы	159	162	165	169	173	178
Ақмола	199	202	205	210	216	224
Ақтөбе	123	124	129	133	139	144
Алматы	161	164	168	173	178	184
Атырау	109	112	114	117	122	127
Батыс Қазақстан	180	180	181	185	188	193
Жамбыл	141	146	151	157	163	168
Қарағанды	201	204	207	212	218	223
Қостанай	227	231	233	236	243	250
Қызылорда	104	108	111	114	119	123
Маңғыстау	94	98	100	106	112	118
Оңтүстік Қазақстан	107	110	112	115	119	122
Павлодар	192	195	200	205	211	217
Солтүстік Қазақстан	242	247	253	261	266	277
Шығыс Қазақстан	207	212	217	224	230	239
Астана қ.	85	87	89	93	98	104
Алматы қ.	162	165	165	169	173	175
ауыл халқы сельское население						
Қазақстан Республикасы	145	147	149	152	157	163
Ақмола	186	190	192	195	200	206
Ақтөбе	133	136	138	141	145	150
Алматы	135	137	139	143	147	152
Атырау	118	117	119	122	124	128
Батыс Қазақстан	160	162	165	171	174	181
Жамбыл	127	131	133	136	141	146
Қарағанды	169	172	177	181	188	197
Қостанай	184	187	190	195	201	209
Қызылорда	117	120	122	125	129	133
Маңғыстау	82	84	85	88	91	94
Оңтүстік Қазақстан	105	107	107	109	112	117
Павлодар	187	190	194	199	206	214
Солтүстік Қазақстан	217	220	223	230	238	249
Шығыс Қазақстан	201	205	212	218	228	238

3.5 Халықтың жекелеген жас топтарына және жасына қарай құрамы

Структура населения по отдельным возрастным группам и возрастам

Қазақстан Республикасы Республика Казахстан						
жыл басына, адам	на начало года, человек					
Жас Возраст	2010	2011	2012	2013	2014	2015
барлық халық все население						
Барлығы						
Всего	16203036	16440124	16673077	16909776	17160774	17417673
0	350729	362804	368046	376574	383507	396714
1 - 4	1211781	1292693	1365435	1425734	1453960	1485330
5 - 9	1191262	1238485	1305798	1378022	1478444	1559718
10 - 14	1169439	1136294	1115109	1122050	1142469	1189815
15 - 19	1498821	1430321	1363728	1290181	1229114	1168194
20 - 24	1630552	1650997	1635563	1601730	1549891	1496037
25 - 29	1379616	1419640	1481669	1540156	1593969	1623331
30 - 34	1231262	1254865	1267769	1295539	1323571	1365762
35 - 39	1153001	1159907	1173968	1179888	1195873	1209650
40 - 44	1061083	1071202	1083234	1100606	1112543	1127988
45 - 49	1107978	1089536	1073711	1054054	1041284	1032768
50 - 54	916382	971169	1008922	1037424	1055814	1063771
55 - 59	713509	728604	754045	784459	825252	860089
60 - 64	478886	545217	581761	604234	626713	650930
65 - 69	341595	292657	286387	308656	358005	419802
70 - 74	394633	414530	403045	377801	328827	280627
75 - 79	180383	180289	208417	234640	268284	293649
80 - 84	131949	137229	128189	125666	114520	112585
85 - 89	45844	48664	53485	56824	62266	62004
90 - 94	10333	11228	11280	12219	13270	15739
95 - 99	3372	3038	2658	2375	2224	2070
100 &	626	755	858	944	974	1100
қала халқы городское население						
Барлығы						
Всего	8819472	8973771	9127112	9277657	9433482	9868641
0	185915	190052	194750	203766	206925	221555
1 - 4	594530	649809	698735	742190	774383	819104
5 - 9	563453	591783	630566	672589	727159	812546
10 - 14	546329	532054	522109	528305	541266	588606
15 - 19	784266	723378	676110	624497	589482	582172
20 - 24	943651	971343	971527	947790	899705	866839
25 - 29	792571	817592	855534	896682	941249	1000408
30 - 34	696235	715514	727488	747620	766862	817091
35 - 39	649241	653083	662228	665896	677270	707640
40 - 44	591375	600470	609094	621165	628467	654330
45 - 49	620856	609517	598621	587294	579844	591955
50 - 54	516978	548550	570323	585663	594574	612185
55 - 59	408047	415734	428214	444962	467435	497584
60 - 64	281458	320423	340842	352118	363041	383126
65 - 69	191389	164864	163667	181027	212061	254700
70 - 74	229513	239780	234645	216922	187797	162722
75 - 79	107494	108559	122952	139058	158629	176686
80 - 84	81012	83571	78793	76601	70087	69452
85 - 89	27213	29559	32707	35014	38006	39038
90 - 94	5944	6221	6474	6889	7688	9301
95 - 99	1763	1597	1330	1172	1091	1026
100 &	239	318	403	437	461	575
ауыл халқы сельское население						
Барлығы						
Всего	7383564	7466353	7545965	7632119	7727292	7549032
0	164814	172752	173296	172808	176582	175159
1 - 4	617251	642884	666700	683544	679577	666226
5 - 9	627809	646702	675232	705433	751285	747172
10 - 14	623110	604240	593000	593745	601203	601209
15 - 19	714555	706943	687618	665684	639632	586022
20 - 24	686901	679654	664036	653940	650186	629198

Жалғасы

Продолжение

Жас Возраст	2010	2011	2012	2013	2014	2015
25 - 29	587045	602048	626135	643474	652720	622923
30 - 34	535027	539351	540281	547919	556709	548671
35 - 39	503760	506824	511740	513992	518603	502010
40 - 44	469708	470732	474140	479441	484076	473658
45 - 49	487122	480019	475090	466760	461440	440813
50 - 54	399404	422619	438599	451761	461240	451586
55 - 59	305462	312870	325831	339497	357817	362505
60 - 64	197428	224794	240919	252116	263672	267804
65 - 69	150206	127793	122720	127629	145944	165102
70 - 74	165120	174750	168400	160879	141030	117905
75 - 79	72889	71730	85465	95582	109655	116963
80 - 84	50937	53658	49396	49065	44433	43133
85 - 89	18631	19105	20778	21810	24260	22966
90 - 94	4389	5007	4806	5330	5582	6438
95 - 99	1609	1441	1328	1203	1133	1044
100 &	387	437	455	507	513	525
ерлер мужчины						
Барлығы						
Всего	7807847	7924816	8041345	8158881	8284815	8414523
0	180778	186337	189287	193014	197722	204197
1 - 4	622419	664498	701635	732742	747077	763250
5 - 9	610765	635502	670492	708416	759906	801593
10 - 14	597908	580794	570412	574112	584661	609722
15 - 19	756984	726551	695338	658356	627497	596817
20 - 24	808949	818607	811432	797352	776520	753774
25 - 29	687449	705801	735978	764529	789257	802249
30 - 34	607011	620047	627484	641481	655904	677145
35 - 39	562447	564277	570977	574913	583523	591841
40 - 44	512045	518597	524530	531848	537147	544535
45 - 49	527053	517006	509848	501471	495478	491608
50 - 54	423123	450252	468652	482039	491529	496711
55 - 59	314688	322369	334483	349574	369231	385861
60 - 64	202543	229239	244333	253216	263189	274495
65 - 69	134406	116001	114190	124269	129122	166644
70 - 74	147762	153728	147666	136336	118456	101631
75 - 79	61239	61167	71118	80702	91291	98266
80 - 84	36832	39419	37203	36767	33815	33742
85 - 89	10446	11318	12881	13981	15583	15563
90 - 94	2184	2450	2520	2817	3142	3792
95 - 99	726	719	659	651	628	664
100 &	90	137	227	295	347	423
қала халқы городское население						
Барлығы						
Всего	4129446	4201773	4273795	4345915	4421972	4636579
0	96108	97651	100214	104394	106746	114206
1 - 4	305988	334827	359938	382114	398197	421064
5 - 9	289727	304386	324093	346040	374068	418201
10 - 14	279497	272420	267815	271386	278151	302548
15 - 19	387607	361650	340159	315532	299106	295652
20 - 24	453497	463543	461814	451029	431037	419736
25 - 29	386452	396705	414011	432807	451323	477423
30 - 34	333734	344597	350982	361157	370961	395346
35 - 39	304902	305827	310213	313006	319428	335880
40 - 44	274551	279803	284094	288872	291881	303744
45 - 49	284728	278336	273232	268266	264313	270669
50 - 54	229668	244937	255011	261723	266110	274974
55 - 59	172996	176436	182080	189871	200179	214116
60 - 64	113700	128667	136385	140495	145102	154043
65 - 69	71518	62105	62173	69410	80423	96134
70 - 74	81211	83966	81003	73613	63704	55808
75 - 79	34592	34814	39620	44934	50542	55412
80 - 84	21308	22729	21610	21164	19640	19819
85 - 89	5935	6514	7439	8075	8850	9145
90 - 94	1276	1393	1456	1558	1730	2111
95 - 99	404	386	324	311	305	320

Жас Возраст	2010	2011	2012	2013	2014	2015
100 &	47	81	129	158	176	228
ауыл халқы сельское население						
Барлығы						
Всего	3678401	3723043	3767550	3812966	3862843	3777944
0	84670	88686	89073	88620	90976	89991
1 - 4	316431	329671	341697	350628	348880	342186
5 - 9	321038	331116	346399	362376	385838	383392
10 - 14	318411	308374	302597	302726	306510	307174
15 - 19	369377	364901	355179	342824	328391	301165
20 - 24	355452	355064	349618	346323	345483	334038
25 - 29	300997	309096	321967	331722	337934	324826
30 - 34	273277	275450	276502	280324	284943	281799
35 - 39	257545	258450	260764	261907	264095	255961
40 - 44	237494	238794	240436	242976	245266	240791
45 - 49	242325	238670	236616	233205	231165	220939
50 - 54	193455	205315	213641	220316	225419	221737
55 - 59	141692	145933	152403	159703	169052	171745
60 - 64	88843	100572	107948	112721	118087	120452
65 - 69	62888	53896	52017	54859	62489	70510
70 - 74	66551	69762	66663	62723	54752	45823
75 - 79	26647	26353	31498	35768	40749	42854
80 - 84	15524	16690	15593	15603	14175	13923
85 - 89	4511	4804	5442	5906	6733	6418
90 - 94	908	1057	1064	1259	1412	1681
95 - 99	322	333	335	340	323	344
100 &	43	56	98	137	171	195
әйелдер женщины						
Барлығы						
Всего	8395189	8515308	8631732	8750895	8875959	9003150
0	169951	176467	178759	183560	185785	192517
1 - 4	589362	628195	663800	692992	706883	722080
5 - 9	580497	602983	635306	669606	718538	758125
10 - 14	571531	555500	544697	547938	557808	580093
15 - 19	741837	703770	668390	631825	601617	571377
20 - 24	821603	832390	824131	804378	773371	742263
25 - 29	692167	713839	745691	775627	804712	821082
30 - 34	624251	634818	640285	654058	667667	688617
35 - 39	590554	595630	602991	604975	612350	617809
40 - 44	549038	552605	558704	568758	575396	583453
45 - 49	580925	572530	563863	552583	545806	541160
50 - 54	493259	520917	540270	555385	564285	567060
55 - 59	398821	406235	419562	434885	456021	474228
60 - 64	276343	315978	337428	351018	363524	376435
65 - 69	207189	176656	172197	184387	215093	253158
70 - 74	246871	260802	255379	241465	210371	178996
75 - 79	119144	119122	137299	153938	176993	195383
80 - 84	95117	97810	90986	88899	80705	78843
85 - 89	35398	37346	40604	42843	46683	46441
90 - 94	8149	8778	8760	9402	10128	11947
95 - 99	2646	2319	1999	1724	1596	1406
100 &	536	618	631	649	627	677
қала халқы городское население						
Барлығы						
Всего	4690026	4771998	4853317	4931742	5011510	5232062
0	89807	92401	94536	99372	100179	107349
1 - 4	288542	314982	338797	360076	376186	398040
5 - 9	273726	287397	306473	326549	353091	394345
10 - 14	266832	259634	254294	256919	263115	286058
15 - 19	396659	361728	335951	308965	290376	286520
20 - 24	490154	507800	509713	496761	468668	447103
25 - 29	406119	420887	441523	463875	489926	522985
30 - 34	362501	370917	376506	386463	395901	421745
35 - 39	344339	347256	352015	352890	357842	371760
40 - 44	316824	320667	325000	332293	336586	350586

Жалғасы

Продолжение

Жас Возраст	2010	2011	2012	2013	2014	2015
45 - 49	336128	331181	325389	319028	315531	321286
50 - 54	287310	303613	315312	323940	328464	337211
55 - 59	235051	239298	246134	255091	267256	283468
60 - 64	167758	191756	204457	211623	217939	229083
65 - 69	119871	102759	101494	111617	131638	158566
70 - 74	148302	155814	153642	143309	124093	106914
75 - 79	72902	73745	83332	94124	108087	121274
80 - 84	59704	60842	57183	55437	50447	49633
85 - 89	21278	23045	25268	26939	29156	29893
90 - 94	4668	4828	5018	5331	5958	7190
95 - 99	1359	1211	1006	861	786	706
100 &	192	237	274	279	285	347
ауыл халқы сельское население						
Барлығы						
Всего	3705163	3743310	3778415	3819153	3864449	3771088
0	80144	84066	84223	84188	85606	85168
1 - 4	300820	313213	325003	332916	330697	324040
5 - 9	306771	315586	328833	343057	365447	363780
10 - 14	304699	295866	290403	291019	294693	294035
15 - 19	345178	342042	332439	322860	311241	284857
20 - 24	331449	324590	314418	307617	304703	295160
25 - 29	286048	292952	304168	311752	314786	298097
30 - 34	261750	263901	263779	267595	271766	266872
35 - 39	246215	248374	250976	252085	254508	246049
40 - 44	232214	231938	233704	236465	238810	232867
45 - 49	244797	241349	238474	233555	230275	219874
50 - 54	205949	217304	224958	231445	235821	229849
55 - 59	163770	166937	173428	179794	188765	190760
60 - 64	108585	124222	132971	139395	145585	147352
65 - 69	87318	73897	70703	72770	83455	94592
70 - 74	98569	104988	101737	98156	86278	72082
75 - 79	46242	45377	53967	59814	68906	74109
80 - 84	35413	36968	33803	33462	30258	29210
85 - 89	14120	14301	15336	15904	17527	16548
90 - 94	3481	3950	3742	4071	4170	4757
95 - 99	1287	1108	993	863	810	700
100 &	344	381	357	370	342	330

Ақмола облысы
Ақмолинская область

жыл басына, адам

на начало года, человек

Жас Возраст	2010	2011	2012	2013	2014	2015
барлық халық все население						
Барлығы						
Всего	735117	733244	731337	732719	735566	736605
0	12965	12369	12499	13277	12696	12682
1 - 4	45834	48073	49194	50097	50409	50015
5 - 9	49782	50367	51748	53079	55414	57026
10 - 14	51208	49164	47433	46788	46913	48356
15 - 19	62923	60466	57715	55120	52958	49339
20 - 24	64682	63379	61762	60186	58868	57808
25 - 29	56017	56739	57816	59388	60446	60246
30 - 34	53829	53410	52892	53003	53124	53675
35 - 39	51886	51599	51705	51287	51638	51823
40 - 44	50535	50059	49559	49725	49637	49823
45 - 49	56510	54407	52466	51001	49820	48204
50 - 54	49495	51794	53277	53562	53646	53251
55 - 59	38884	39673	40369	41620	43714	45390
60 - 64	26706	29849	31521	32798	33660	34626
65 - 69	19410	16196	15485	16672	19208	22598
70 - 74	23909	24674	23728	21525	18426	15215
75 - 79	10324	10411	11890	13497	15305	16754
80 - 84	7265	7497	7004	6653	6000	5968
85 - 89	2276	2492	2702	2852	3079	3094

Жалғасы

Продолжение

Жас Возраст	2010	2011	2012	2013	2014	2015
90 - 94	522	496	453	490	506	619
95 - 99	138	105	98	76	73	59
100 &	17	25	21	23	26	34

қала халқы
городское население

Барлығы

Всего	342326	342426	341742	344237	346391	347382
0	6891	6571	6512	6881	6636	6704
1 - 4	20489	22602	23899	25321	26364	26092
5 - 9	20943	21412	22466	23238	24404	26255
10 - 14	20932	20025	19248	19138	19412	20164
15 - 19	27980	26014	24134	22639	21638	20199
20 - 24	31377	31235	30543	29580	28093	26717
25 - 29	27498	27784	28155	29376	30278	30303
30 - 34	25630	25714	25612	25902	26017	26376
35 - 39	24400	24310	24377	24287	24618	24692
40 - 44	23438	23200	23013	23327	23283	23395
45 - 49	26320	25374	24380	23769	23081	22200
50 - 54	23313	24346	24888	24867	24901	24746
55 - 59	18993	19172	19383	19927	20807	21334
60 - 64	13150	14818	15633	16225	16593	17021
65 - 69	9139	7587	7289	8037	9415	11227
70 - 74	11402	11703	11356	10222	8724	7220
75 - 79	5188	5135	5702	6501	7348	7996
80 - 84	3767	3840	3516	3287	2989	2931
85 - 89	1149	1286	1367	1449	1541	1542
90 - 94	269	245	223	225	213	242
95 - 99	53	41	35	31	27	16
100 &	5	12	11	8	9	10

ауыл халқы
сельское население

Барлығы

Всего	392791	390818	389595	388482	389175	389223
0	6074	5798	5987	6396	6060	5978
1 - 4	25345	25471	25295	24776	24045	23923
5 - 9	28839	28955	29282	29841	31010	30771
10 - 14	30276	29139	28185	27650	27501	28192
15 - 19	34943	34452	33581	32481	31320	29140
20 - 24	33305	32144	31219	30606	30775	31091
25 - 29	28519	28955	29661	30012	30168	29943
30 - 34	28199	27696	27280	27101	27107	27299
35 - 39	27486	27289	27328	27000	27202	27131
40 - 44	27097	26859	26546	26398	26354	26428
45 - 49	30190	29033	28086	27232	26739	26004
50 - 54	26182	27448	28389	28695	28745	28505
55 - 59	19891	20501	20986	21693	22907	24056
60 - 64	13556	15031	15888	16573	17067	17605
65 - 69	10271	8609	8196	8635	9793	11371
70 - 74	12507	12971	12372	11303	9702	7995
75 - 79	5136	5276	6188	6996	7957	8758
80 - 84	3498	3657	3488	3366	3011	3037
85 - 89	1127	1206	1335	1403	1538	1552
90 - 94	253	251	230	265	293	377
95 - 99	85	64	63	45	46	43
100 &	12	13	10	15	17	24

ерлер
мужчины

Барлығы

Всего	354061	353543	353130	353916	355260	355765
0	6655	6378	6515	6723	6529	6477
1 - 4	23546	24699	25274	25769	25865	25691
5 - 9	25527	25840	26590	27313	28383	29207
10 - 14	26101	25074	24219	23893	24174	24834
15 - 19	32208	30991	29650	28362	27042	25302
20 - 24	33821	33271	32433	31517	30579	29850
25 - 29	28599	29081	29829	30880	31599	31698
30 - 34	26688	26638	26467	26588	26830	27253

Жалғасы

Продолжение

Жас Возраст	2010	2011	2012	2013	2014	2015
35 - 39	25228	25107	25285	25286	25493	25594
40 - 44	24571	24348	24079	24012	23932	23968
45 - 49	27122	26156	25162	24409	23987	23211
50 - 54	23103	24231	25110	25304	25279	25231
55 - 59	17227	17582	17927	18657	19653	20525
60 - 64	11494	12810	13426	13853	14281	14668
65 - 69	7394	6279	6137	6762	7814	9133
70 - 74	8956	9011	8503	7506	6316	5227
75 - 79	3454	3485	3972	4583	5092	5449
80 - 84	1857	1992	1923	1820	1655	1692
85 - 89	408	469	533	562	641	623
90 - 94	88	86	80	102	94	111
95 - 99	12	13	14	12	18	14
100 &	2	2	2	3	4	7

қала халқы
городское население

Барлығы

Всего	159571	159960	159969	161152	162183	162706
0	3529	3399	3466	3453	3423	3440
1 - 4	10561	11652	12346	13116	13574	13458
5 - 9	10742	11006	11545	12017	12537	13476
10 - 14	10640	10186	9864	9763	10025	10354
15 - 19	13840	12987	12157	11562	10969	10325
20 - 24	15651	15624	15147	14489	13743	13031
25 - 29	13711	13826	14085	14819	15188	15222
30 - 34	12477	12663	12659	12785	12888	13102
35 - 39	11399	11355	11465	11652	11907	12070
40 - 44	10812	10784	10781	10837	10835	10852
45 - 49	12125	11702	11172	10865	10595	10139
50 - 54	10292	10775	11104	11143	11143	11164
55 - 59	8092	8130	8211	8436	8828	9077
60 - 64	5432	6082	6308	6523	6668	6819
65 - 69	3343	2847	2816	3129	3689	4336
70 - 74	4053	4025	3786	3293	2798	2351
75 - 79	1650	1595	1786	2071	2232	2374
80 - 84	936	1013	926	847	777	776
85 - 89	235	253	287	292	311	285
90 - 94	46	51	54	57	43	47
95 - 99	3	3	2	2	9	6
100 &	2	2	2	1	1	2

ауыл халқы
сельское население

Барлығы

Всего	194490	193583	193161	192764	193077	193059
0	3126	2979	3049	3270	3106	3037
1 - 4	12985	13047	12928	12653	12291	12233
5 - 9	14785	14834	15045	15296	15846	15731
10 - 14	15461	14888	14355	14130	14149	14480
15 - 19	18368	18004	17493	16800	16073	14977
20 - 24	18170	17647	17286	17028	16836	16819
25 - 29	14888	15255	15744	16061	16411	16476
30 - 34	14211	13975	13808	13803	13942	14151
35 - 39	13829	13752	13820	13634	13586	13524
40 - 44	13759	13564	13298	13175	13097	13116
45 - 49	14997	14454	13990	13544	13392	13072
50 - 54	12811	13456	14006	14161	14136	14067
55 - 59	9135	9452	9716	10221	10825	11448
60 - 64	6062	6728	7118	7330	7613	7849
65 - 69	4051	3432	3321	3633	4125	4797
70 - 74	4903	4986	4717	4213	3518	2876
75 - 79	1804	1890	2186	2512	2860	3075
80 - 84	921	979	997	973	878	916
85 - 89	173	216	246	270	330	338
90 - 94	42	35	26	45	51	64
95 - 99	9	10	12	10	9	8
100 &	0	0	0	2	3	5

Жас Возраст	2010	2011	2012	2013	2014	2015
әйелдер женщины						
Барлығы						
Всего	381056	379701	378207	378803	380306	380840
0	6310	5991	5984	6554	6167	6205
1 - 4	22288	23374	23920	24328	24544	24324
5 - 9	24255	24527	25158	25766	27031	27819
10 - 14	25107	24090	23214	22895	22739	23522
15 - 19	30715	29475	28065	26758	25916	24037
20 - 24	30861	30108	29329	28669	28289	27958
25 - 29	27418	27658	27987	28508	28847	28548
30 - 34	27141	26772	26425	26415	26294	26422
35 - 39	26658	26492	26420	26001	26145	26229
40 - 44	25964	25711	25480	25713	25705	25855
45 - 49	29388	28251	27304	26592	25833	24993
50 - 54	26392	27563	28167	28258	28367	28020
55 - 59	21657	22091	22442	22963	24061	24865
60 - 64	15212	17039	18095	18945	19379	19958
65 - 69	12016	9917	9348	9910	11394	13465
70 - 74	14953	15663	15225	14019	12110	9988
75 - 79	6870	6926	7918	8914	10213	11305
80 - 84	5408	5505	5081	4833	4345	4276
85 - 89	1868	2023	2169	2290	2438	2471
90 - 94	434	410	373	388	412	508
95 - 99	126	92	84	64	55	45
100 &	15	23	19	20	22	27
қала халқы городское население						
Барлығы						
Всего	182755	182466	181773	183085	184208	184676
0	3362	3172	3046	3428	3213	3264
1 - 4	9928	10950	11553	12205	12790	12634
5 - 9	10201	10406	10921	11221	11867	12779
10 - 14	10292	9839	9384	9375	9387	9810
15 - 19	14140	13027	11977	11077	10669	9874
20 - 24	15726	15611	15396	15091	14350	13686
25 - 29	13787	13958	14070	14557	15090	15081
30 - 34	13153	13051	12953	13117	13129	13274
35 - 39	13001	12955	12912	12635	12711	12622
40 - 44	12626	12416	12232	12490	12448	12543
45 - 49	14195	13672	13208	12904	12486	12061
50 - 54	13021	13571	13784	13724	13758	13582
55 - 59	10901	11042	11172	11491	11979	12257
60 - 64	7718	8736	9325	9702	9925	10202
65 - 69	5796	4740	4473	4908	5726	6891
70 - 74	7349	7678	7570	6929	5926	4869
75 - 79	3538	3540	3916	4430	5116	5622
80 - 84	2831	2827	2590	2440	2212	2155
85 - 89	914	1033	1080	1157	1230	1257
90 - 94	223	194	169	168	170	195
95 - 99	50	38	33	29	18	10
100 &	3	10	9	7	8	8
ауыл халқы сельское население						
Барлығы						
Всего	198301	197235	196434	195718	196098	196164
0	2948	2819	2938	3126	2954	2941
1 - 4	12360	12424	12367	12123	11754	11690
5 - 9	14054	14121	14237	14545	15164	15040
10 - 14	14815	14251	13830	13520	13352	13712
15 - 19	16575	16448	16088	15681	15247	14163
20 - 24	15135	14497	13933	13578	13939	14272
25 - 29	13631	13700	13917	13951	13757	13467
30 - 34	13988	13721	13472	13298	13165	13148
35 - 39	13657	13537	13508	13366	13434	13607
40 - 44	13338	13295	13248	13223	13257	13312
45 - 49	15193	14579	14096	13688	13347	12932

Жалғасы

Продолжение

Жас Возраст	2010	2011	2012	2013	2014	2015
50 - 54	13371	13992	14383	14534	14609	14438
55 - 59	10756	11049	11270	11472	12082	12608
60 - 64	7494	8303	8770	9243	9454	9756
65 - 69	6220	5177	4875	5002	5668	6574
70 - 74	7604	7985	7655	7090	6184	5119
75 - 79	3332	3386	4002	4484	5097	5683
80 - 84	2577	2678	2491	2393	2133	2121
85 - 89	954	990	1089	1133	1208	1214
90 - 94	211	216	204	220	242	313
95 - 99	76	54	51	35	37	35
100 &	12	13	10	13	14	19

Ақтөбе облысы
Актюбинская область

жыл басына, адам

на начало года, человек

Жас Возраст	2010	2011	2012	2013	2014	2015
----------------	------	------	------	------	------	------

барлық халық
все население

Барлығы

Всего	763566	777460	786316	795817	808932	822522
0	16284	16889	17582	18010	18545	19466
1 - 4	55546	58990	62508	65967	68242	70680
5 - 9	52118	54530	57933	61586	66714	71095
10 - 14	56085	53245	50931	50028	49894	51741
15 - 19	79501	77674	70812	64032	59001	55177
20 - 24	83655	87407	88173	88298	86341	82019
25 - 29	66757	68463	71978	74926	78565	81511
30 - 34	57183	58550	59358	60855	62647	65105
35 - 39	54389	54029	53992	53885	54804	55714
40 - 44	51977	52070	51988	52352	52489	52884
45 - 49	53479	53100	52617	51807	51021	50259
50 - 54	41841	44534	47112	48641	50227	51219
55 - 59	30899	32138	33169	35268	37397	39267
60 - 64	19346	22578	24478	25130	26519	28345
65 - 69	13399	11092	11008	12018	14401	17068
70 - 74	16315	17054	16351	15393	13147	11033
75 - 79	7090	7071	8470	9659	11163	12236
80 - 84	5516	5736	5315	5199	4658	4403
85 - 89	1666	1792	2012	2232	2554	2620
90 - 94	351	363	386	386	457	536
95 - 99	147	127	103	104	95	86
100 &	22	28	40	41	51	58

қала халқы
городское население

Барлығы

Всего	465350	478155	484940	490590	498794	510568
0	10122	10418	11161	11531	12014	12694
1 - 4	32135	35044	37862	40617	42872	44966
5 - 9	28873	30609	32868	35251	38461	42019
10 - 14	29814	28385	27267	27007	27310	28872
15 - 19	47750	46554	40645	35099	31616	29695
20 - 24	54694	58645	59735	59501	56957	52633
25 - 29	42877	44152	46657	48822	51506	54532
30 - 34	35543	36937	37933	39004	40232	42226
35 - 39	33770	33603	33502	33290	33942	34831
40 - 44	32194	32292	32227	32552	32579	32923
45 - 49	33731	33449	33008	32266	31617	31164
50 - 54	25873	27827	29668	30700	31664	32432
55 - 59	19244	20040	20614	21833	23145	24382
60 - 64	11893	14043	15231	15756	16604	17862
65 - 69	7891	6627	6698	7435	8914	10572
70 - 74	9528	9959	9602	8936	7680	6557
75 - 79	4430	4416	5196	5880	6700	7265
80 - 84	3574	3641	3423	3344	3000	2828
85 - 89	1098	1204	1319	1449	1620	1696
90 - 94	219	229	254	250	285	344

Жалғасы

Продолжение

Жас Возраст	2010	2011	2012	2013	2014	2015
95 - 99	85	66	48	50	56	54
100 &	12	15	22	17	20	21
ауыл халқы сельское население						
Барлығы						
Всего	298216	299305	301376	305227	310138	311954
0	6162	6471	6421	6479	6531	6772
1 - 4	23411	23946	24646	25350	25370	25714
5 - 9	23245	23921	25065	26335	28253	29076
10 - 14	26271	24860	23664	23021	22584	22869
15 - 19	31751	31120	30167	28933	27385	25482
20 - 24	28961	28762	28438	28797	29384	29386
25 - 29	23880	24311	25321	26104	27059	26979
30 - 34	21640	21613	21425	21851	22415	22879
35 - 39	20619	20426	20490	20595	20862	20883
40 - 44	19783	19778	19761	19800	19910	19961
45 - 49	19748	19651	19609	19541	19404	19095
50 - 54	15968	16707	17444	17941	18563	18787
55 - 59	11655	12098	12555	13435	14252	14885
60 - 64	7453	8535	9247	9374	9915	10483
65 - 69	5508	4465	4310	4583	5487	6496
70 - 74	6787	7095	6749	6457	5467	4476
75 - 79	2660	2655	3274	3779	4463	4971
80 - 84	1942	2095	1892	1855	1658	1575
85 - 89	568	588	693	783	934	924
90 - 94	132	134	132	136	172	192
95 - 99	62	61	55	54	39	32
100 &	10	13	18	24	31	37
ерлер мужчины						
Барлығы						
Всего	367570	373928	378566	383523	390274	397237
0	8455	8611	9017	9344	9572	10174
1 - 4	28592	30353	32182	33953	35202	36396
5 - 9	26793	28189	29811	31675	34372	36689
10 - 14	28685	27220	26082	25697	25586	26591
15 - 19	39488	38747	35915	32767	30396	28273
20 - 24	41103	42464	42720	42712	42045	40436
25 - 29	33221	33981	35592	37179	38930	40115
30 - 34	28251	29060	29518	30253	31049	32251
35 - 39	26106	25957	26035	26034	26733	27357
40 - 44	24780	24947	24831	24978	24903	25057
45 - 49	25337	24903	24773	24367	23979	23627
50 - 54	19289	20605	21740	22452	23278	23829
55 - 59	13568	14251	14737	15774	16729	17602
60 - 64	8250	9560	10406	10555	11150	11922
65 - 69	5162	4267	4295	4828	5805	6882
70 - 74	6050	6255	5877	5418	4644	3861
75 - 79	2392	2366	2879	3344	3784	4054
80 - 84	1562	1681	1568	1526	1331	1293
85 - 89	393	399	460	540	626	644
90 - 94	65	82	103	94	123	141
95 - 99	24	23	13	22	25	29
100 &	4	7	12	11	12	14
қала халқы городское население						
Барлығы						
Всего	218856	224584	228113	231199	235587	241575
0	5237	5308	5802	6005	6188	6684
1 - 4	16560	18065	19498	20973	22196	23245
5 - 9	14851	15787	16891	18121	19844	21669
10 - 14	15289	14519	13972	13865	13991	14843
15 - 19	23203	22802	20457	18007	16433	15240
20 - 24	26176	27603	27920	27809	26855	25253
25 - 29	20910	21433	22536	23625	24856	26145
30 - 34	17059	17840	18354	18918	19494	20475
35 - 39	15674	15652	15636	15560	16056	16632

Жалғасы

Продолжение

Жас Возраст	2010	2011	2012	2013	2014	2015
40 - 44	14801	14954	14866	14980	14929	15048
45 - 49	15439	15071	14913	14587	14275	14086
50 - 54	11524	12470	13261	13706	14199	14536
55 - 59	8263	8662	8957	9483	10017	10543
60 - 64	4958	5814	6296	6450	6797	7316
65 - 69	2880	2417	2499	2880	3480	4138
70 - 74	3362	3487	3325	3003	2566	2166
75 - 79	1403	1373	1642	1916	2155	2290
80 - 84	939	987	908	893	794	784
85 - 89	260	257	290	335	359	362
90 - 94	52	64	77	64	78	89
95 - 99	14	15	7	14	20	25
100 &	2	4	6	5	5	6

ауыл халқы
сельское население

Барлығы

Всего	148714	149344	150453	152324	154687	155662
0	3218	3303	3215	3339	3384	3490
1 - 4	12032	12288	12684	12980	13006	13151
5 - 9	11942	12402	12920	13554	14528	15020
10 - 14	13396	12701	12110	11832	11595	11748
15 - 19	16285	15945	15458	14760	13963	13033
20 - 24	14927	14861	14800	14903	15190	15183
25 - 29	12311	12548	13056	13554	14074	13970
30 - 34	11192	11220	11164	11335	11555	11776
35 - 39	10432	10305	10399	10474	10677	10725
40 - 44	9979	9993	9965	9998	9974	10009
45 - 49	9898	9832	9860	9780	9704	9541
50 - 54	7765	8135	8479	8746	9079	9293
55 - 59	5305	5589	5780	6291	6712	7059
60 - 64	3292	3746	4110	4105	4353	4606
65 - 69	2282	1850	1796	1948	2325	2744
70 - 74	2688	2768	2552	2415	2078	1695
75 - 79	989	993	1237	1428	1629	1764
80 - 84	623	694	660	633	537	509
85 - 89	133	142	170	205	267	282
90 - 94	13	18	26	30	45	52
95 - 99	10	8	6	8	5	4
100 &	2	3	6	6	7	8

әйелдер
женщины

Барлығы

Всего	395996	403532	407750	412294	418658	425285
0	7829	8278	8565	8666	8973	9292
1 - 4	26954	28637	30326	32014	33040	34284
5 - 9	25325	26341	28122	29911	32342	34406
10 - 14	27400	26025	24849	24331	24308	25150
15 - 19	40013	38927	34897	31265	28605	26904
20 - 24	42552	44943	45453	45586	44296	41583
25 - 29	33536	34482	36386	37747	39635	41396
30 - 34	28932	29490	29840	30602	31598	32854
35 - 39	28283	28072	27957	27851	28071	28357
40 - 44	27197	27123	27157	27374	27586	27827
45 - 49	28142	28197	27844	27440	27042	26632
50 - 54	22552	23929	25372	26189	26949	27390
55 - 59	17331	17887	18432	19494	20668	21665
60 - 64	11096	13018	14072	14575	15369	16423
65 - 69	8237	6825	6713	7190	8596	10186
70 - 74	10265	10799	10474	9975	8503	7172
75 - 79	4698	4705	5591	6315	7379	8182
80 - 84	3954	4055	3747	3673	3327	3110
85 - 89	1273	1393	1552	1692	1928	1976
90 - 94	286	281	283	292	334	395
95 - 99	123	104	90	82	70	57
100 &	18	21	28	30	39	44

Жалғасы

Продолжение

Жас Возраст	2010	2011	2012	2013	2014	2015
қала халқы городское население						
Барлығы						
Всего	246494	253571	256827	259391	263207	268993
0	4885	5110	5359	5526	5826	6010
1 - 4	15575	16979	18364	19644	20676	21721
5 - 9	14022	14822	15977	17130	18617	20350
10 - 14	14525	13866	13295	13142	13319	14029
15 - 19	24547	23752	20188	17092	15183	14455
20 - 24	28518	31042	31815	31692	30102	27380
25 - 29	21967	22719	24121	25197	26650	28387
30 - 34	18484	19097	19579	20086	20738	21751
35 - 39	18096	17951	17866	17730	17886	18199
40 - 44	17393	17338	17361	17572	17650	17875
45 - 49	18292	18378	18095	17679	17342	17078
50 - 54	14349	15357	16407	16994	17465	17896
55 - 59	10981	11378	11657	12350	13128	13839
60 - 64	6935	8229	8935	9306	9807	10546
65 - 69	5011	4210	4199	4555	5434	6434
70 - 74	6166	6472	6277	5933	5114	4391
75 - 79	3027	3043	3554	3964	4545	4975
80 - 84	2635	2654	2515	2451	2206	2044
85 - 89	838	947	1029	1114	1261	1334
90 - 94	167	165	177	186	207	255
95 - 99	71	51	41	36	36	29
100 &	10	11	16	12	15	15
ауыл халқы сельское население						
Барлығы						
Всего	149502	149961	150923	152903	155451	156292
0	2944	3168	3206	3140	3147	3282
1 - 4	11379	11658	11962	12370	12364	12563
5 - 9	11303	11519	12145	12781	13725	14056
10 - 14	12875	12159	11554	11189	10989	11121
15 - 19	15466	15175	14709	14173	13422	12449
20 - 24	14034	13901	13638	13894	14194	14203
25 - 29	11569	11763	12265	12550	12985	13009
30 - 34	10448	10393	10261	10516	10860	11103
35 - 39	10187	10121	10091	10121	10185	10158
40 - 44	9804	9785	9796	9802	9936	9952
45 - 49	9850	9819	9749	9761	9700	9554
50 - 54	8203	8572	8965	9195	9484	9494
55 - 59	6350	6509	6775	7144	7540	7826
60 - 64	4161	4789	5137	5269	5562	5877
65 - 69	3226	2615	2514	2635	3162	3752
70 - 74	4099	4327	4197	4042	3389	2781
75 - 79	1671	1662	2037	2351	2834	3207
80 - 84	1319	1401	1232	1222	1121	1066
85 - 89	435	446	523	578	667	642
90 - 94	119	116	106	106	127	140
95 - 99	52	53	49	46	34	28
100 &	8	10	12	18	24	29

Алматы облысы
Алматинская область

жыл басына, адам

на начало года, человек

Жас Возраст	2010	2011	2012	2013	2014	2015
барлық халық все население						
Барлығы						
Всего	1836148	1872814	1908717	1946718	1984518	1922107
0	42758	45005	45484	46245	48072	49703
1 - 4	147688	157351	167282	175432	178698	177916
5 - 9	142923	149206	158262	167555	180138	181843
10 - 14	133809	130732	129055	131362	135402	136565
15 - 19	167969	161974	153429	146030	138707	125342

Жалғасы

Продолжение

Жас Возраст	2010	2011	2012	2013	2014	2015
20 - 24	184128	185236	180764	175847	169999	156378
25 - 29	159358	164871	175078	182512	188109	177694
30 - 34	141758	145259	146910	151223	155982	152823
35 - 39	132932	134981	137864	139554	141494	134659
40 - 44	120267	121643	124008	127300	130068	125727
45 - 49	121613	121442	122124	120938	120628	113654
50 - 54	98156	104344	108456	113046	116746	113083
55 - 59	77281	78791	83147	85986	90082	88850
60 - 64	51022	58442	62153	65747	68679	67816
65 - 69	37464	33300	32929	34608	39446	43014
70 - 74	38316	40651	39557	38492	34907	29962
75 - 79	18909	18717	21871	24048	26771	27361
80 - 84	12581	13312	12427	12511	11856	11421
85 - 89	5207	5386	5792	5996	6323	5710
90 - 94	1392	1545	1464	1608	1730	1858
95 - 99	565	524	492	485	469	482
100 &	52	102	169	193	212	246

қала халқы
городское население

Барлығы

Всего	431635	438470	444547	451914	457716	465804
0	10406	11177	11197	11532	11870	12566
1 - 4	31748	34961	38597	41748	43859	45153
5 - 9	31213	32527	34285	36149	38531	41471
10 - 14	29625	28717	28261	28751	29459	30859
15 - 19	38612	36775	34143	31954	30203	28446
20 - 24	41188	41543	40728	39663	37790	36704
25 - 29	36128	36748	38332	39708	40508	40910
30 - 34	32862	33454	33571	34071	34622	35406
35 - 39	31811	31699	31901	31851	31970	32098
40 - 44	29268	29434	29733	30293	30588	30903
45 - 49	29970	29624	29460	28879	28475	28431
50 - 54	24641	25889	26538	27523	28191	28784
55 - 59	19886	20103	20944	21511	22213	22967
60 - 64	13715	15599	16457	17132	17559	18199
65 - 69	9369	8336	8354	9097	10461	12048
70 - 74	10299	10772	10466	9883	8754	7855
75 - 79	5342	5280	5912	6489	7096	7552
80 - 84	3733	3952	3676	3611	3420	3308
85 - 89	1333	1397	1550	1615	1673	1607
90 - 94	353	339	301	312	339	394
95 - 99	122	121	103	100	88	87
100 &	11	23	38	42	47	56

ауыл халқы
сельское население

Барлығы

Всего	1404513	1434344	1464170	1494804	1526802	1456303
0	32352	33828	34287	34713	36202	37137
1 - 4	115940	122390	128685	133684	134839	132763
5 - 9	111710	116679	123977	131406	141607	140372
10 - 14	104184	102015	100794	102611	105943	105706
15 - 19	129357	125199	119286	114076	108504	96896
20 - 24	142940	143693	140036	136184	132209	119674
25 - 29	123230	128123	136746	142804	147601	136784
30 - 34	108896	111805	113339	117152	121360	117417
35 - 39	101121	103282	105963	107703	109524	102561
40 - 44	90999	92209	94275	97007	99480	94824
45 - 49	91643	91818	92664	92059	92153	85223
50 - 54	73515	78455	81918	85523	88555	84299
55 - 59	57395	58688	62203	64475	67869	65883
60 - 64	37307	42843	45696	48615	51120	49617
65 - 69	28095	24964	24575	25511	28985	30966
70 - 74	28017	29879	29091	28609	26153	22107
75 - 79	13567	13437	15959	17559	19675	19809
80 - 84	8848	9360	8751	8900	8436	8113
85 - 89	3874	3989	4242	4381	4650	4103
90 - 94	1039	1206	1163	1296	1391	1464

Жалғасы

Продолжение

Жас Возраст	2010	2011	2012	2013	2014	2015
95 - 99	443	403	389	385	381	395
100 &	41	79	131	151	165	190
ерлер мужчины						
Барлығы						
Всего	900617	919047	937465	955921	974556	945687
0	21871	23097	23332	23474	24589	25675
1 - 4	75935	80731	85709	89966	91353	90876
5 - 9	73341	76710	81648	86410	92828	93455
10 - 14	68473	66954	66032	66968	69215	69953
15 - 19	85953	83205	79167	75436	71375	64616
20 - 24	92302	93278	91771	90070	87710	81489
25 - 29	79406	81961	86974	90617	93468	88646
30 - 34	70918	72673	73433	75293	77428	76002
35 - 39	66054	66907	68257	69000	70151	66917
40 - 44	58841	59691	60796	62403	63665	61873
45 - 49	58541	58380	58875	58478	58321	54800
50 - 54	46115	49056	50955	53058	54981	53479
55 - 59	35195	36040	38115	39456	41281	40671
60 - 64	22801	25817	27324	28782	30134	29793
65 - 69	16039	14386	14297	15161	17008	18268
70 - 74	15432	16292	15653	15098	13765	12028
75 - 79	7245	7186	8447	9248	10210	10199
80 - 84	4067	4382	4151	4253	4084	4065
85 - 89	1432	1563	1765	1909	2041	1828
90 - 94	437	490	470	512	597	645
95 - 99	195	202	209	221	223	259
100 &	24	46	85	108	129	150
қала халқы городское население						
Барлығы						
Всего	204635	208128	211322	214968	217858	222063
0	5368	5692	5765	5848	6102	6464
1 - 4	16274	17960	19824	21498	22460	23058
5 - 9	16134	16852	17662	18567	19834	21311
10 - 14	15077	14673	14482	14740	15147	15932
15 - 19	19428	18688	17603	16548	15528	14586
20 - 24	20082	20307	20060	19722	19009	18785
25 - 29	17438	17682	18448	19280	19780	19920
30 - 34	15875	16244	16272	16369	16550	17041
35 - 39	14841	14720	14836	14903	15096	15236
40 - 44	13623	13735	13839	14068	14046	14223
45 - 49	13862	13640	13546	13259	13066	13025
50 - 54	10974	11605	11919	12448	12716	12997
55 - 59	8609	8706	9074	9218	9533	9897
60 - 64	5873	6526	6802	7025	7266	7477
65 - 69	3749	3402	3460	3825	4256	4816
70 - 74	3938	4046	3866	3583	3188	2936
75 - 79	1891	1891	2100	2280	2500	2605
80 - 84	1107	1222	1173	1163	1102	1083
85 - 89	331	368	419	450	483	459
90 - 94	113	111	105	107	124	122
95 - 99	43	44	42	40	43	54
100 &	5	14	25	27	29	36
ауыл халқы сельское население						
Барлығы						
Всего	695982	710919	726143	740953	756698	723624
0	16503	17405	17567	17626	18487	19211
1 - 4	59661	62771	65885	68468	68893	67818
5 - 9	57207	59858	63986	67843	72994	72144
10 - 14	53396	52281	51550	52228	54068	54021
15 - 19	66525	64517	61564	58888	55847	50030
20 - 24	72220	72971	71711	70348	68701	62704
25 - 29	61968	64279	68526	71337	73688	68726
30 - 34	55043	56429	57161	58924	60878	58961
35 - 39	51213	52187	53421	54097	55055	51681

Жалғасы

Продолжение

Жас Возраст	2010	2011	2012	2013	2014	2015
40 - 44	45218	45956	46957	48335	49619	47650
45 - 49	44679	44740	45329	45219	45255	41775
50 - 54	35141	37451	39036	40610	42265	40482
55 - 59	26586	27334	29041	30238	31748	30774
60 - 64	16928	19291	20522	21757	22868	22316
65 - 69	12290	10984	10837	11336	12752	13452
70 - 74	11494	12246	11787	11515	10577	9092
75 - 79	5354	5295	6347	6968	7710	7594
80 - 84	2960	3160	2978	3090	2982	2982
85 - 89	1101	1195	1346	1459	1558	1369
90 - 94	324	379	365	405	473	523
95 - 99	152	158	167	181	180	205
100 &	19	32	60	81	100	114

әйелдер
женщины

Барлығы

Всего	935531	953767	971252	990797	1009962	976420
0	20887	21908	22152	22771	23483	24028
1 - 4	71753	76620	81573	85466	87345	87040
5 - 9	69582	72496	76614	81145	87310	88388
10 - 14	65336	63778	63023	64394	66187	66612
15 - 19	82016	78769	74262	70594	67332	60726
20 - 24	91826	91958	88993	85777	82289	74889
25 - 29	79952	82910	88104	91895	94641	89048
30 - 34	70840	72586	73477	75930	78554	76821
35 - 39	66878	68074	69607	70554	71343	67742
40 - 44	61426	61952	63212	64897	66403	63854
45 - 49	63072	63062	63249	62460	62307	58854
50 - 54	52041	55288	57501	59988	61765	59604
55 - 59	42086	42751	45032	46530	48801	48179
60 - 64	28221	32625	34829	36965	38545	38023
65 - 69	21425	18914	18632	19447	22438	24746
70 - 74	22884	24359	23904	23394	21142	17934
75 - 79	11664	11531	13424	14800	16561	17162
80 - 84	8514	8930	8276	8258	7772	7356
85 - 89	3775	3823	4027	4087	4282	3882
90 - 94	955	1055	994	1096	1133	1213
95 - 99	370	322	283	264	246	223
100 &	28	56	84	85	83	96

қала халқы
городское население

Барлығы

Всего	227000	230342	233225	236946	239858	243741
0	5038	5485	5432	5684	5768	6102
1 - 4	15474	17001	18773	20250	21399	22095
5 - 9	15079	15675	16623	17582	18697	20160
10 - 14	14548	14044	13779	14011	14312	14927
15 - 19	19184	18087	16540	15406	14675	13860
20 - 24	21106	21236	20668	19941	18781	17919
25 - 29	18690	19066	19884	20428	20728	20990
30 - 34	16987	17210	17299	17702	18072	18365
35 - 39	16970	16979	17065	16948	16874	16862
40 - 44	15645	15699	15894	16225	16542	16680
45 - 49	16108	15984	15914	15620	15409	15406
50 - 54	13667	14284	14619	15075	15475	15787
55 - 59	11277	11397	11870	12293	12680	13070
60 - 64	7842	9073	9655	10107	10293	10722
65 - 69	5620	4934	4894	5272	6205	7232
70 - 74	6361	6726	6600	6300	5566	4919
75 - 79	3451	3389	3812	4209	4596	4947
80 - 84	2626	2730	2503	2448	2318	2225
85 - 89	1002	1029	1131	1165	1190	1148
90 - 94	240	228	196	205	215	272
95 - 99	79	77	61	60	45	33
100 &	6	9	13	15	18	20

Жалғасы

Продолжение

Жас Возраст	2010	2011	2012	2013	2014	2015
ауыл халқы сельское население						
Барлығы						
Всего	708531	723425	738027	753851	770104	732679
0	15849	16423	16720	17087	17715	17926
1 - 4	56279	59619	62800	65216	65946	64945
5 - 9	54503	56821	59991	63563	68613	68228
10 - 14	50788	49734	49244	50383	51875	51685
15 - 19	62832	60682	57722	55188	52657	46866
20 - 24	70720	70722	68325	65836	63508	56970
25 - 29	61262	63844	68220	71467	73913	68058
30 - 34	53853	55376	56178	58228	60482	58456
35 - 39	49908	51095	52542	53606	54469	50880
40 - 44	45781	46253	47318	48672	49861	47174
45 - 49	46964	47078	47335	46840	46898	43448
50 - 54	38374	41004	42882	44913	46290	43817
55 - 59	30809	31354	33162	34237	36121	35109
60 - 64	20379	23552	25174	26858	28252	27301
65 - 69	15805	13980	13738	14175	16233	17514
70 - 74	16523	17633	17304	17094	15576	13015
75 - 79	8213	8142	9612	10591	11965	12215
80 - 84	5888	6200	5773	5810	5454	5131
85 - 89	2773	2794	2896	2922	3092	2734
90 - 94	715	827	798	891	918	941
95 - 99	291	245	222	204	201	190
100 &	22	47	71	70	65	76

Атырау облысы
Атырауская область

жыл басына, адам

на начало года, человек

Жас Возраст	2010	2011	2012	2013	2014	2015
барлық халық все население						
Барлығы						
Всего	520992	532042	542966	555217	567861	581473
0	13977	14655	15093	15379	15938	16301
1 - 4	45341	49419	53043	56579	59055	61091
5 - 9	42933	45446	48144	51148	55081	59580
10 - 14	42307	41640	41038	41075	41738	43315
15 - 19	52141	49059	46931	45163	43608	41552
20 - 24	54006	54664	54088	52966	51021	49719
25 - 29	44694	46572	48605	51226	53442	55009
30 - 34	38625	39616	40751	41905	43487	44986
35 - 39	35485	35470	35624	36209	37186	38328
40 - 44	35248	35186	34977	34870	34639	34941
45 - 49	34442	34822	35164	35043	34747	34344
50 - 54	26505	28189	29702	30863	32167	33107
55 - 59	18186	19259	20614	22346	23702	25061
60 - 64	11025	12682	13759	14481	15527	16655
65 - 69	7426	6406	6412	6792	8065	9741
70 - 74	9083	9321	8793	8384	7170	6145
75 - 79	4985	4759	5478	5783	6400	6773
80 - 84	3350	3621	3418	3450	3066	2980
85 - 89	926	973	1095	1293	1535	1496
90 - 94	229	221	181	208	236	300
95 - 99	65	51	51	38	37	36
100 &	13	11	5	16	14	13

қала халқы
городское население

Барлығы						
Всего	247286	254164	260668	268192	265229	274368
0	7375	7697	7584	7959	7856	8128
1 - 4	20550	23511	26216	28571	29539	30493
5 - 9	19075	20395	21774	23313	24144	27456
10 - 14	18328	18342	18154	18238	17848	18767
15 - 19	23110	21355	20225	19464	18123	17513

Жалғасы

Продолжение

Жас Возраст	2010	2011	2012	2013	2014	2015
20 - 24	26145	26451	26156	25341	22936	22075
25 - 29	22220	23214	24333	25814	26288	27291
30 - 34	19177	19763	20461	21272	21355	22367
35 - 39	17283	17305	17478	17802	17809	18670
40 - 44	17486	17486	17345	17366	16474	16586
45 - 49	17093	17317	17554	17427	16702	16588
50 - 54	13029	13875	14573	15339	15353	15906
55 - 59	9057	9540	10298	11069	11320	11956
60 - 64	5567	6379	6879	7227	7486	8078
65 - 69	3403	3047	3155	3472	4033	4798
70 - 74	4046	4073	3854	3677	3081	2741
75 - 79	2240	2174	2463	2568	2737	2896
80 - 84	1525	1639	1532	1541	1365	1267
85 - 89	463	491	532	620	661	657
90 - 94	93	98	83	94	102	124
95 - 99	19	10	17	15	16	10
100 &	2	2	2	3	1	1

ауыл халқы
сельское население

Барлығы

Всего	273706	277878	282298	287025	302632	307105
0	6602	6958	7509	7420	8082	8173
1 - 4	24791	25908	26827	28008	29516	30598
5 - 9	23858	25051	26370	27835	30937	32124
10 - 14	23979	23298	22884	22837	23890	24548
15 - 19	29031	27704	26706	25699	25485	24039
20 - 24	27861	28213	27932	27625	28085	27644
25 - 29	22474	23358	24272	25412	27154	27718
30 - 34	19448	19853	20290	20633	22132	22619
35 - 39	18202	18165	18146	18407	19377	19658
40 - 44	17762	17700	17632	17504	18165	18355
45 - 49	17349	17505	17610	17616	18045	17756
50 - 54	13476	14314	15129	15524	16814	17201
55 - 59	9129	9719	10316	11277	12382	13105
60 - 64	5458	6303	6880	7254	8041	8577
65 - 69	4023	3359	3257	3320	4032	4943
70 - 74	5037	5248	4939	4707	4089	3404
75 - 79	2745	2585	3015	3215	3663	3877
80 - 84	1825	1982	1886	1909	1701	1713
85 - 89	463	482	563	673	874	839
90 - 94	136	123	98	114	134	176
95 - 99	46	41	34	23	21	26
100 &	11	9	3	13	13	12

ерлер
мужчины

Барлығы

Всего	254998	260568	266167	272271	278629	285499
0	7238	7528	7762	7865	8153	8446
1 - 4	23205	25342	27187	29141	30352	31329
5 - 9	22066	23320	24684	26175	28226	30578
10 - 14	21706	21286	20995	21047	21470	22257
15 - 19	26502	25241	24364	23291	22494	21402
20 - 24	27210	27599	27409	27063	26182	25557
25 - 29	22515	23387	24285	25609	26712	27511
30 - 34	19118	19560	20152	20760	21608	22494
35 - 39	17623	17602	17705	17817	18185	18779
40 - 44	17316	17272	17203	17106	17068	17158
45 - 49	16562	16799	17007	17028	16865	16603
50 - 54	12293	13074	13753	14326	15068	15613
55 - 59	8083	8577	9171	10080	10678	11257
60 - 64	4697	5404	5802	6021	6459	7041
65 - 69	2851	2419	2483	2720	3212	3863
70 - 74	3317	3382	3172	2961	2532	2162
75 - 79	1542	1510	1768	1937	2098	2206
80 - 84	939	1019	967	968	848	803
85 - 89	174	209	260	311	362	371
90 - 94	34	34	31	37	48	56

Жалғасы

Продолжение

Жас Возраст	2010	2011	2012	2013	2014	2015
95 - 99	7	4	7	6	7	10
100 &	0	0	0	2	2	3
қала халқы городское население						
Барлығы						
Всего	117877	121247	124417	128020	126552	131124
0	3851	3962	3840	4049	4017	4228
1 - 4	10522	12112	13513	14694	15160	15610
5 - 9	9709	10351	11071	11892	12338	14092
10 - 14	9394	9352	9263	9284	9087	9520
15 - 19	11667	10907	10414	9989	9285	9007
20 - 24	12829	13028	12933	12626	11519	11096
25 - 29	10719	11181	11694	12410	12639	13174
30 - 34	9066	9319	9653	10044	10154	10670
35 - 39	8183	8223	8282	8357	8279	8705
40 - 44	8148	8120	8114	8076	7679	7742
45 - 49	7916	8002	8128	8054	7661	7536
50 - 54	5804	6175	6441	6845	6892	7177
55 - 59	3890	4110	4415	4795	4847	5107
60 - 64	2337	2659	2823	2895	2991	3258
65 - 69	1291	1145	1211	1380	1568	1865
70 - 74	1381	1380	1311	1246	1046	949
75 - 79	640	635	736	779	830	864
80 - 84	422	454	411	416	362	312
85 - 89	93	115	144	165	163	170
90 - 94	13	16	17	20	29	35
95 - 99	2	1	3	3	5	6
100 &	0	0	0	1	1	1
ауыл халқы сельское население						
Барлығы						
Всего	137121	139321	141750	144251	152077	154375
0	3387	3566	3922	3816	4136	4218
1 - 4	12683	13230	13674	14447	15192	15719
5 - 9	12357	12969	13613	14283	15888	16486
10 - 14	12312	11934	11732	11763	12383	12737
15 - 19	14835	14334	13950	13302	13209	12395
20 - 24	14381	14571	14476	14437	14663	14461
25 - 29	11796	12206	12591	13199	14073	14337
30 - 34	10052	10241	10499	10716	11454	11824
35 - 39	9440	9379	9423	9460	9906	10074
40 - 44	9168	9152	9089	9030	9389	9416
45 - 49	8646	8797	8879	8974	9204	9067
50 - 54	6489	6899	7312	7481	8176	8436
55 - 59	4193	4467	4756	5285	5831	6150
60 - 64	2360	2745	2979	3126	3468	3783
65 - 69	1560	1274	1272	1340	1644	1998
70 - 74	1936	2002	1861	1715	1486	1213
75 - 79	902	875	1032	1158	1268	1342
80 - 84	517	565	556	552	486	491
85 - 89	81	94	116	146	199	201
90 - 94	21	18	14	17	19	21
95 - 99	5	3	4	3	2	4
100 &	0	0	0	1	1	2
әйелдер женщины						
Барлығы						
Всего	265994	271474	276799	282946	289232	295974
0	6739	7127	7331	7514	7785	7855
1 - 4	22136	24077	25856	27438	28703	29762
5 - 9	20867	22126	23460	24973	26855	29002
10 - 14	20601	20354	20043	20028	20268	21058
15 - 19	25639	23818	22567	21872	21114	20150
20 - 24	26796	27065	26679	25903	24839	24162
25 - 29	22179	23185	24320	25617	26730	27498
30 - 34	19507	20056	20599	21145	21879	22492
35 - 39	17862	17868	17919	18392	19001	19549

Жалғасы

Продолжение

Жас Возраст	2010	2011	2012	2013	2014	2015
40 - 44	17932	17914	17774	17764	17571	17783
45 - 49	17880	18023	18157	18015	17882	17741
50 - 54	14212	15115	15949	16537	17099	17494
55 - 59	10103	10682	11443	12266	13024	13804
60 - 64	6328	7278	7957	8460	9068	9614
65 - 69	4575	3987	3929	4072	4853	5878
70 - 74	5766	5939	5621	5423	4638	3983
75 - 79	3443	3249	3710	3846	4302	4567
80 - 84	2411	2602	2451	2482	2218	2177
85 - 89	752	764	835	982	1173	1125
90 - 94	195	187	150	171	188	244
95 - 99	58	47	44	32	30	26
100 &	13	11	5	14	12	10

Қала халқы
Городское население

Барлығы

Всего	129409	132917	136251	140172	138677	143244
0	3524	3735	3744	3910	3839	3900
1 - 4	10028	11399	12703	13877	14379	14883
5 - 9	9366	10044	10703	11421	11806	13364
10 - 14	8934	8990	8891	8954	8761	9247
15 - 19	11443	10448	9811	9475	8838	8506
20 - 24	13316	13423	13223	12715	11417	10979
25 - 29	11501	12033	12639	13404	13649	14117
30 - 34	10111	10444	10808	11228	11201	11697
35 - 39	9100	9082	9196	9445	9530	9965
40 - 44	9338	9366	9231	9290	8795	8844
45 - 49	9177	9315	9426	9373	9041	9052
50 - 54	7225	7700	8132	8494	8461	8729
55 - 59	5167	5430	5883	6274	6473	6849
60 - 64	3230	3720	4056	4332	4495	4820
65 - 69	2112	1902	1944	2092	2465	2933
70 - 74	2665	2693	2543	2431	2035	1792
75 - 79	1600	1539	1727	1789	1907	2032
80 - 84	1103	1185	1121	1125	1003	955
85 - 89	370	376	388	455	498	487
90 - 94	80	82	66	74	73	89
95 - 99	17	9	14	12	11	4
100 &	2	2	2	2	0	0

ауыл халқы
сельское население

Барлығы

Всего	136585	138557	140548	142774	150555	152730
0	3215	3392	3587	3604	3946	3955
1 - 4	12108	12678	13153	13561	14324	14879
5 - 9	11501	12082	12757	13552	15049	15638
10 - 14	11667	11364	11152	11074	11507	11811
15 - 19	14196	13370	12756	12397	12276	11644
20 - 24	13480	13642	13456	13188	13422	13183
25 - 29	10678	11152	11681	12213	13081	13381
30 - 34	9396	9612	9791	9917	10678	10795
35 - 39	8762	8786	8723	8947	9471	9584
40 - 44	8594	8548	8543	8474	8776	8939
45 - 49	8703	8708	8731	8642	8841	8689
50 - 54	6987	7415	7817	8043	8638	8765
55 - 59	4936	5252	5560	5992	6551	6955
60 - 64	3098	3558	3901	4128	4573	4794
65 - 69	2463	2085	1985	1980	2388	2945
70 - 74	3101	3246	3078	2992	2603	2191
75 - 79	1843	1710	1983	2057	2395	2535
80 - 84	1308	1417	1330	1357	1215	1222
85 - 89	382	388	447	527	675	638
90 - 94	115	105	84	97	115	155
95 - 99	41	38	30	20	19	22
100 &	11	9	3	12	12	10

Батыс Қазақстан облысы
Западно-Казахстанская область

жыл басына, адам

на начало года, человек

Жас Возраст	2010	2011	2012	2013	2014	2015
барлық халық все население						
Барлығы						
Всего	603828	608280	612498	617640	623977	629951
0	11636	11804	11761	12308	12656	12918
1 - 4	39146	41955	44331	46154	47352	48235
5 - 9	39737	41541	43344	45265	47849	50391
10 - 14	41036	38904	37670	37350	37869	39527
15 - 19	57349	53882	50568	47408	44305	40917
20 - 24	59101	59463	59104	57732	56364	54865
25 - 29	48710	50252	51995	54519	56501	57426
30 - 34	43789	44361	44903	45176	45993	47337
35 - 39	42394	42303	41889	42059	42582	42590
40 - 44	42665	42010	41799	41614	41290	41252
45 - 49	45950	45267	44323	43194	41940	41261
50 - 54	37690	39916	41742	42710	43586	43824
55 - 59	28044	29287	30194	32129	33930	35164
60 - 64	17695	20104	21855	22652	23966	25426
65 - 69	13661	10973	10434	11009	12902	15417
70 - 74	18239	18946	17866	16243	13654	11061
75 - 79	8243	8169	9716	10964	12336	13437
80 - 84	6457	6697	6225	6005	5422	5228
85 - 89	1716	1922	2233	2594	2898	2985
90 - 94	391	373	415	430	472	590
95 - 99	153	129	108	95	78	56
100 &	26	22	23	30	32	44
қала халқы городское население						
Барлығы						
Всего	283663	289995	297073	303017	307001	312305
0	6013	6309	6366	6789	6883	6760
1 - 4	17312	19568	21847	23753	25360	25967
5 - 9	16145	17345	18543	19813	21146	23188
10 - 14	15627	14979	14468	14619	15123	16116
15 - 19	25037	22980	21832	20011	17869	16397
20 - 24	28631	29520	30276	30059	29319	28376
25 - 29	24879	25892	27254	28737	29926	30700
30 - 34	21717	22499	23169	23796	24420	25520
35 - 39	20383	20704	20901	21248	21620	21853
40 - 44	20185	20047	20162	20312	20224	20408
45 - 49	21814	21692	21362	20789	20179	20080
50 - 54	18296	19523	20458	20990	21300	21371
55 - 59	13789	14370	14938	15993	16802	17482
60 - 64	9082	10469	11307	11638	12223	12825
65 - 69	6575	5334	5253	5778	6722	8129
70 - 74	9026	9382	8947	7997	6725	5493
75 - 79	4361	4310	4973	5687	6293	6805
80 - 84	3508	3677	3448	3262	2959	2819
85 - 89	972	1110	1269	1439	1594	1646
90 - 94	214	209	238	251	266	324
95 - 99	84	71	58	48	41	27
100 &	13	5	4	8	7	19
ауыл халқы сельское население						
Барлығы						
Всего	320165	318285	315425	314623	316976	317646
0	5623	5495	5395	5519	5773	6158
1 - 4	21834	22387	22484	22401	21992	22268
5 - 9	23592	24196	24801	25452	26703	27203
10 - 14	25409	23925	23202	22731	22746	23411
15 - 19	32312	30902	28736	27397	26436	24520
20 - 24	30470	29943	28828	27673	27045	26489
25 - 29	23831	24360	24741	25782	26575	26726
30 - 34	22072	21862	21734	21380	21573	21817
35 - 39	22011	21599	20988	20811	20962	20737

Жалғасы

Продолжение

Жас Возраст	2010	2011	2012	2013	2014	2015
40 - 44	22480	21963	21637	21302	21066	20844
45 - 49	24136	23575	22961	22405	21761	21181
50 - 54	19394	20393	21284	21720	22286	22453
55 - 59	14255	14917	15256	16136	17128	17682
60 - 64	8613	9635	10548	11014	11743	12601
65 - 69	7086	5639	5181	5231	6180	7288
70 - 74	9213	9564	8919	8246	6929	5568
75 - 79	3882	3859	4743	5277	6043	6632
80 - 84	2949	3020	2777	2743	2463	2409
85 - 89	744	812	964	1155	1304	1339
90 - 94	177	164	177	179	206	266
95 - 99	69	58	50	47	37	29
100 &	13	17	19	22	25	25

ерлер
мужчины

Барлығы

Всего	291129	293482	295561	298144	301301	304390
0	6085	6065	6076	6366	6641	6657
1 - 4	20324	21815	22886	23832	24523	24996
5 - 9	20251	21181	22200	23376	24738	26200
10 - 14	20903	19777	19221	18991	19261	20106
15 - 19	29276	27748	25972	24196	22522	20769
20 - 24	29819	30118	30141	29568	28852	28065
25 - 29	24623	25363	26135	27433	28452	29036
30 - 34	21827	22182	22558	22819	23173	23797
35 - 39	20789	20722	20513	20663	20986	21105
40 - 44	20839	20561	20469	20259	20068	20042
45 - 49	22255	21893	21301	20821	20230	19870
50 - 54	17556	18629	19587	20057	20588	20829
55 - 59	12301	12955	13451	14306	15144	15853
60 - 64	7621	8518	9227	9485	9999	10558
65 - 69	5068	4142	4018	4453	5223	6197
70 - 74	6603	6690	6162	5464	4591	3678
75 - 79	2756	2714	3256	3647	3971	4272
80 - 84	1813	1931	1818	1701	1544	1510
85 - 89	345	397	479	603	690	711
90 - 94	54	57	66	82	83	121
95 - 99	19	21	24	20	19	11
100 &	2	3	1	2	3	7

қала халқы
городское население

Барлығы

Всего	131554	134430	137371	140058	142026	144732
0	3111	3205	3324	3510	3638	3480
1 - 4	8949	10140	11205	12244	13097	13469
5 - 9	8208	8821	9467	10187	10881	11998
10 - 14	7982	7616	7374	7395	7634	8174
15 - 19	12475	11646	10869	9950	9011	8255
20 - 24	13724	14079	14436	14286	13882	13551
25 - 29	12052	12425	12919	13627	14198	14632
30 - 34	10385	10810	11131	11482	11705	12208
35 - 39	9483	9612	9661	9887	10157	10317
40 - 44	9310	9266	9340	9305	9269	9329
45 - 49	10024	9909	9745	9470	9155	9090
50 - 54	8138	8672	9135	9350	9515	9568
55 - 59	5807	6137	6410	6816	7122	7487
60 - 64	3764	4246	4516	4636	4825	5029
65 - 69	2346	1930	1947	2235	2609	3134
70 - 74	3136	3164	2907	2513	2113	1722
75 - 79	1421	1385	1637	1836	1923	2015
80 - 84	972	1041	979	892	821	790
85 - 89	214	267	311	369	403	388
90 - 94	38	41	41	53	52	85
95 - 99	13	17	17	15	15	6
100 &	2	1	0	0	1	5

Жас Возраст	2010	2011	2012	2013	2014	2015
ауыл халқы сельское население						
Барлығы						
Всего	159575	159052	158190	158086	159275	159658
0	2974	2860	2752	2856	3003	3177
1 - 4	11375	11675	11681	11588	11426	11527
5 - 9	12043	12360	12733	13189	13857	14202
10 - 14	12921	12161	11847	11596	11627	11932
15 - 19	16801	16102	15103	14246	13511	12514
20 - 24	16095	16039	15705	15282	14970	14514
25 - 29	12571	12938	13216	13806	14254	14404
30 - 34	11442	11372	11427	11337	11468	11589
35 - 39	11306	11110	10852	10776	10829	10788
40 - 44	11529	11295	11129	10954	10799	10713
45 - 49	12231	11984	11556	11351	11075	10780
50 - 54	9418	9957	10452	10707	11073	11261
55 - 59	6494	6818	7041	7490	8022	8366
60 - 64	3857	4272	4711	4849	5174	5529
65 - 69	2722	2212	2071	2218	2614	3063
70 - 74	3467	3526	3255	2951	2478	1956
75 - 79	1335	1329	1619	1811	2048	2257
80 - 84	841	890	839	809	723	720
85 - 89	131	130	168	234	287	323
90 - 94	16	16	25	29	31	36
95 - 99	6	4	7	5	4	5
100 &	0	2	1	2	2	2
әйелдер женщины						
Барлығы						
Всего	312699	314798	316937	319496	322676	325561
0	5551	5739	5685	5942	6015	6261
1 - 4	18822	20140	21445	22322	22829	23239
5 - 9	19486	20360	21144	21889	23111	24191
10 - 14	20133	19127	18449	18359	18608	19421
15 - 19	28073	26134	24596	23212	21783	20148
20 - 24	29282	29345	28963	28164	27512	26800
25 - 29	24087	24889	25860	27086	28049	28390
30 - 34	21962	22179	22345	22357	22820	23540
35 - 39	21605	21581	21376	21396	21596	21485
40 - 44	21826	21449	21330	21355	21222	21210
45 - 49	23695	23374	23022	22373	21710	21391
50 - 54	20134	21287	22155	22653	22998	22995
55 - 59	15743	16332	16743	17823	18786	19311
60 - 64	10074	11586	12628	13167	13967	14868
65 - 69	8593	6831	6416	6556	7679	9220
70 - 74	11636	12256	11704	10779	9063	7383
75 - 79	5487	5455	6460	7317	8365	9165
80 - 84	4644	4766	4407	4304	3878	3718
85 - 89	1371	1525	1754	1991	2208	2274
90 - 94	337	316	349	348	389	469
95 - 99	134	108	84	75	59	45
100 &	24	19	22	28	29	37
қала халқы городское население						
Барлығы						
Всего	152109	155565	159702	162959	164975	167573
0	2902	3104	3042	3279	3245	3280
1 - 4	8363	9428	10642	11509	12263	12498
5 - 9	7937	8524	9076	9626	10265	11190
10 - 14	7645	7363	7094	7224	7489	7942
15 - 19	12562	11334	10963	10061	8858	8142
20 - 24	14907	15441	15840	15773	15437	14825
25 - 29	12827	13467	14335	15110	15728	16068
30 - 34	11332	11689	12038	12314	12715	13312
35 - 39	10900	11092	11240	11361	11463	11536
40 - 44	10875	10781	10822	11007	10955	11079
45 - 49	11790	11783	11617	11319	11024	10990

Жалғасы

Продолжение

Жас Возраст	2010	2011	2012	2013	2014	2015
50 - 54	10158	10851	11323	11640	11785	11803
55 - 59	7982	8233	8528	9177	9680	9995
60 - 64	5318	6223	6791	7002	7398	7796
65 - 69	4229	3404	3306	3543	4113	4995
70 - 74	5890	6218	6040	5484	4612	3771
75 - 79	2940	2925	3336	3851	4370	4790
80 - 84	2536	2636	2469	2370	2138	2029
85 - 89	758	843	958	1070	1191	1258
90 - 94	176	168	197	198	214	239
95 - 99	71	54	41	33	26	21
100 &	11	4	4	8	6	14

ауыл халқы
сельское население

Барлығы

Всего	160590	159052	157235	156537	157701	157988
0	2649	2860	2643	2663	2770	2981
1 - 4	10459	11675	10803	10813	10566	10741
5 - 9	11549	12360	12068	12263	12846	13001
10 - 14	12488	12161	11355	11135	11119	11479
15 - 19	15511	16102	13633	13151	12925	12006
20 - 24	14375	16039	13123	12391	12075	11975
25 - 29	11260	12938	11525	11976	12321	12322
30 - 34	10630	11372	10307	10043	10105	10228
35 - 39	10705	11110	10136	10035	10133	9949
40 - 44	10951	11295	10508	10348	10267	10131
45 - 49	11905	11984	11405	11054	10686	10401
50 - 54	9976	9957	10832	11013	11213	11192
55 - 59	7761	6818	8215	8646	9106	9316
60 - 64	4756	4272	5837	6165	6569	7072
65 - 69	4364	2212	3110	3013	3566	4225
70 - 74	5746	3526	5664	5295	4451	3612
75 - 79	2547	1329	3124	3466	3995	4375
80 - 84	2108	890	1938	1934	1740	1689
85 - 89	613	130	796	921	1017	1016
90 - 94	161	16	152	150	175	230
95 - 99	63	4	43	42	33	24
100 &	13	2	18	20	23	23

Жамбыл облысы
Жамбылская область

жыл басына, адам

на начало года, человек

Жас Возраст	2010	2011	2012	2013	2014	2015
----------------	------	------	------	------	------	------

барлық халық
все население

Барлығы

Всего	1034487	1046253	1055813	1069874	1084482	1098740
0	27691	28128	28390	28119	28549	29321
1 - 4	94991	101428	106577	110738	111345	112228
5 - 9	88361	92224	97972	104390	113461	120481
10 - 14	85896	82622	80853	81663	83382	86909
15 - 19	102280	100526	96112	91969	87078	82287
20 - 24	96949	95994	93039	91656	91225	91067
25 - 29	81790	83037	85294	87358	88560	88116
30 - 34	76694	76074	75106	75208	75460	76733
35 - 39	72857	73001	73110	72791	72713	72509
40 - 44	65323	65749	66763	68125	68776	69264
45 - 49	64718	64277	63432	62760	62333	62182
50 - 54	51813	54817	57049	58712	60138	61009
55 - 59	40777	41171	42677	44172	46141	47908
60 - 64	27895	31679	33435	34405	35563	36641
65 - 69	19289	16932	16665	17737	20388	23959
70 - 74	19051	20518	20113	19805	17763	15627
75 - 79	8209	7924	9634	10783	12701	13914
80 - 84	6350	6542	5916	5830	5067	4832
85 - 89	2610	2585	2747	2716	2946	2809
90 - 94	662	763	702	735	717	797

Жалғасы

Продолжение

Жас Возраст	2010	2011	2012	2013	2014	2015
95 - 99	219	196	168	145	121	85
100 &	62	66	59	57	55	62
қала халқы городское население						
Барлығы						
Всего	420282	422760	422194	427879	436466	442787
0	10578	10514	10923	11508	11054	11331
1 - 4	34561	37238	39274	41674	43841	44544
5 - 9	32424	33705	35575	38099	41810	45092
10 - 14	32194	30847	29732	30057	30848	32122
15 - 19	40888	39474	36806	34621	32702	30923
20 - 24	38787	38587	37112	36748	37006	36775
25 - 29	32704	32653	32815	33521	34728	34943
30 - 34	31544	31162	30122	30004	30060	30482
35 - 39	31080	30738	30256	29770	29724	29525
40 - 44	28373	28358	28560	28930	29138	29259
45 - 49	28482	28127	27485	27053	26834	26655
50 - 54	23340	24416	25208	25740	26268	26541
55 - 59	18208	18557	19150	19746	20646	21314
60 - 64	12525	14191	14799	15326	15795	16223
65 - 69	7962	6994	7057	7715	9000	10665
70 - 74	8337	8916	8644	8253	7410	6432
75 - 79	3844	3739	4346	4840	5571	6102
80 - 84	3011	3073	2809	2729	2383	2266
85 - 89	1089	1095	1184	1215	1307	1275
90 - 94	265	297	269	265	281	275
95 - 99	70	58	48	43	37	16
100 &	16	21	20	22	23	27
ауыл халқы сельское население						
Барлығы						
Всего	614205	623493	633619	641995	648016	655953
0	17113	17614	17467	16611	17495	17990
1 - 4	60430	64190	67303	69064	67504	67684
5 - 9	55937	58519	62397	66291	71651	75389
10 - 14	53702	51775	51121	51606	52534	54787
15 - 19	61392	61052	59306	57348	54376	51364
20 - 24	58162	57407	55927	54908	54219	54292
25 - 29	49086	50384	52479	53837	53832	53173
30 - 34	45150	44912	44984	45204	45400	46251
35 - 39	41777	42263	42854	43021	42989	42984
40 - 44	36950	37391	38203	39195	39638	40005
45 - 49	36236	36150	35947	35707	35499	35527
50 - 54	28473	30401	31841	32972	33870	34468
55 - 59	22569	22614	23527	24426	25495	26594
60 - 64	15370	17488	18636	19079	19768	20418
65 - 69	11327	9938	9608	10022	11388	13294
70 - 74	10714	11602	11469	11552	10353	9195
75 - 79	4365	4185	5288	5943	7130	7812
80 - 84	3339	3469	3107	3101	2684	2566
85 - 89	1521	1490	1563	1501	1639	1534
90 - 94	397	466	433	470	436	522
95 - 99	149	138	120	102	84	69
100 &	46	45	39	35	32	35
ерлер мужчины						
Барлығы						
Всего	503778	510226	516273	523536	531304	538919
0	14260	14519	14634	14277	14835	14953
1 - 4	48891	52178	54871	57118	57148	57754
5 - 9	45168	47375	50457	53693	58458	62085
10 - 14	43756	42062	41264	41716	42473	44388
15 - 19	51493	50859	48962	46806	44409	42092
20 - 24	47717	47503	46674	46283	46603	46745
25 - 29	40727	41311	42505	43768	44292	44051
30 - 34	37982	37776	37394	37406	37544	38365
35 - 39	35921	35892	35931	35892	35857	35761

Жалғасы

Продолжение

Жас Возраст	2010	2011	2012	2013	2014	2015
40 - 44	31818	32146	32674	33310	33589	33796
45 - 49	30985	30677	30278	30065	29929	29981
50 - 54	23932	25532	26677	27405	28183	28706
55 - 59	18099	18326	18995	19805	20701	21570
60 - 64	12136	13528	14284	14571	15155	15606
65 - 69	7912	7121	6933	7396	8378	9800
70 - 74	7417	7848	7655	7471	6689	5926
75 - 79	2838	2763	3414	3873	4537	4877
80 - 84	1891	1962	1731	1697	1497	1450
85 - 89	666	665	759	787	818	765
90 - 94	132	151	155	167	181	215
95 - 99	34	29	19	22	17	21
100 &	3	3	7	8	11	12

қала халқы
городское население

Барлығы

Всего	197452	198900	199302	202098	206190	209579
0	5439	5478	5622	5760	5715	5781
1 - 4	18014	19317	20454	21597	22427	22835
5 - 9	16711	17548	18455	19780	21771	23426
10 - 14	16326	15613	15206	15405	15809	16502
15 - 19	20032	19581	18504	17419	16530	15695
20 - 24	18506	18298	17851	17805	18000	18052
25 - 29	15818	15740	15901	16425	16852	16935
30 - 34	14771	14788	14373	14286	14436	14756
35 - 39	14210	14004	13852	13686	13687	13699
40 - 44	12971	13001	13002	13159	13158	13147
45 - 49	12916	12685	12335	12099	11988	11981
50 - 54	10242	10776	11210	11414	11639	11761
55 - 59	7748	7904	8110	8373	8752	9024
60 - 64	5189	5795	6000	6191	6409	6543
65 - 69	3090	2775	2782	3031	3483	4110
70 - 74	3056	3204	3066	2910	2591	2280
75 - 79	1232	1195	1425	1610	1862	2005
80 - 84	846	875	786	758	671	658
85 - 89	262	252	307	329	351	321
90 - 94	61	65	57	52	53	63
95 - 99	11	5	2	7	3	1
100 &	1	1	2	2	3	4

ауыл халқы
сельское население

Барлығы

Всего	306326	311326	316971	321438	325114	329340
0	8821	9041	9012	8517	9120	9172
1 - 4	30877	32861	34417	35521	34721	34919
5 - 9	28457	29827	32002	33913	36687	38659
10 - 14	27430	26449	26058	26311	26664	27886
15 - 19	31461	31278	30458	29387	27879	26397
20 - 24	29211	29205	28823	28478	28603	28693
25 - 29	24909	25571	26604	27343	27440	27116
30 - 34	23211	22988	23021	23120	23108	23609
35 - 39	21711	21888	22079	22206	22170	22062
40 - 44	18847	19145	19672	20151	20431	20649
45 - 49	18069	17992	17943	17966	17941	18000
50 - 54	13690	14756	15467	15991	16544	16945
55 - 59	10351	10422	10885	11432	11949	12546
60 - 64	6947	7733	8284	8380	8746	9063
65 - 69	4822	4346	4151	4365	4895	5690
70 - 74	4361	4644	4589	4561	4098	3646
75 - 79	1606	1568	1989	2263	2675	2872
80 - 84	1045	1087	945	939	826	792
85 - 89	404	413	452	458	467	444
90 - 94	71	86	98	115	128	152
95 - 99	23	24	17	15	14	20
100 &	2	2	5	6	8	8

Жас Возраст	2010	2011	2012	2013	2014	2015
әйелдер женщины						
Барлығы						
Всего	530709	536027	539540	546338	553178	559821
0	13431	13609	13756	13842	13714	14368
1 - 4	46100	49250	51706	53620	54197	54474
5 - 9	43193	44849	47515	50697	55003	58396
10 - 14	42140	40560	39589	39947	40909	42521
15 - 19	50787	49667	47150	45163	42669	40195
20 - 24	49232	48491	46365	45373	44622	44322
25 - 29	41063	41726	42789	43590	44268	44065
30 - 34	38712	38298	37712	37802	37916	38368
35 - 39	36936	37109	37179	36899	36856	36748
40 - 44	33505	33603	34089	34815	35187	35468
45 - 49	33733	33600	33154	32695	32404	32201
50 - 54	27881	29285	30372	31307	31955	32303
55 - 59	22678	22845	23682	24367	25440	26338
60 - 64	15759	18151	19151	19834	20408	21035
65 - 69	11377	9811	9732	10341	12010	14159
70 - 74	11634	12670	12458	12334	11074	9701
75 - 79	5371	5161	6220	6910	8164	9037
80 - 84	4459	4580	4185	4133	3570	3382
85 - 89	1944	1920	1988	1929	2128	2044
90 - 94	530	612	547	568	536	582
95 - 99	185	167	149	123	104	64
100 &	59	63	52	49	44	50
қала халқы городское население						
Барлығы						
Всего	222830	223860	222892	225781	230276	233208
0	5139	5036	5301	5748	5339	5550
1 - 4	16547	17921	18820	20077	21414	21709
5 - 9	15713	16157	17120	18319	20039	21666
10 - 14	15868	15234	14526	14652	15039	15620
15 - 19	20856	19893	18302	17202	16172	15228
20 - 24	20281	20289	19261	18943	19006	18723
25 - 29	16886	16913	16914	17096	17876	18008
30 - 34	16773	16374	15749	15718	15624	15726
35 - 39	16870	16734	16404	16084	16037	15826
40 - 44	15402	15357	15558	15771	15980	16112
45 - 49	15566	15442	15150	14954	14846	14674
50 - 54	13098	13640	13998	14326	14629	14780
55 - 59	10460	10653	11040	11373	11894	12290
60 - 64	7336	8396	8799	9135	9386	9680
65 - 69	4872	4219	4275	4684	5517	6555
70 - 74	5281	5712	5578	5343	4819	4152
75 - 79	2612	2544	2921	3230	3709	4097
80 - 84	2165	2198	2023	1971	1712	1608
85 - 89	827	843	877	886	956	954
90 - 94	204	232	212	213	228	212
95 - 99	59	53	46	36	34	15
100 &	15	20	18	20	20	23
ауыл халқы сельское население						
Барлығы						
Всего	307879	312167	316648	320557	322902	326613
0	8292	8573	8455	8094	8375	8818
1 - 4	29553	31329	32886	33543	32783	32765
5 - 9	27480	28692	30395	32378	34964	36730
10 - 14	26272	25326	25063	25295	25870	26901
15 - 19	29931	29774	28848	27961	26497	24967
20 - 24	28951	28202	27104	26430	25616	25599
25 - 29	24177	24813	25875	26494	26392	26057
30 - 34	21939	21924	21963	22084	22292	22642
35 - 39	20066	20375	20775	20815	20819	20922
40 - 44	18103	18246	18531	19044	19207	19356
45 - 49	18167	18158	18004	17741	17558	17527

Жас Возраст	2010	2011	2012	2013	2014	2015
50 - 54	14783	15645	16374	16981	17326	17523
55 - 59	12218	12192	12642	12994	13546	14048
60 - 64	8423	9755	10352	10699	11022	11355
65 - 69	6505	5592	5457	5657	6493	7604
70 - 74	6353	6958	6880	6991	6255	5549
75 - 79	2759	2617	3299	3680	4455	4940
80 - 84	2294	2382	2162	2162	1858	1774
85 - 89	1117	1077	1111	1043	1172	1090
90 - 94	326	380	335	355	308	370
95 - 99	126	114	103	87	70	49
100 &	44	43	34	29	24	27

Қарағанды облысы
Карагандинская область

жыл басына, адам

на начало года, человек

Жас Возраст	2010	2011	2012	2013	2014	2015
----------------	------	------	------	------	------	------

барлық халық
все население

Барлығы

Всего	1346810	1352178	1357878	1362743	1369667	1378298
0	22885	23130	24049	24249	24492	24726
1 - 4	83107	86463	89284	92125	93704	95270
5 - 9	85599	88683	92973	96777	101244	104525
10 - 14	87835	84081	81463	81154	81906	84394
15 - 19	112551	107510	102401	96901	92053	88323
20 - 24	126583	126668	124090	119739	115379	111600
25 - 29	111177	112782	116184	119422	122136	122692
30 - 34	103258	104130	103732	104505	105380	107333
35 - 39	99452	98988	99533	98925	98999	98940
40 - 44	90308	90985	91696	93138	93928	94973
45 - 49	98742	95144	91800	88871	87109	86037
50 - 54	86009	90230	92914	94115	93763	92770
55 - 59	71289	71194	71668	73690	76740	78891
60 - 64	50525	56862	60319	61505	62576	63707
65 - 69	37013	31808	30547	32755	37489	43383
70 - 74	43441	45170	44233	40771	35410	29931
75 - 79	18444	19092	22015	25043	28703	31903
80 - 84	13106	13371	12627	12408	11394	11451
85 - 89	4287	4664	5122	5442	5932	5916
90 - 94	905	952	991	1007	1144	1347
95 - 99	254	224	174	143	136	137
100 &	40	47	63	58	50	49

қала халқы
городское население

Барлығы

Всего	1048058	1055727	1063185	1068385	1077482	1088300
0	17749	17982	18913	19046	19468	19643
1 - 4	62490	65814	68718	71527	73622	75349
5 - 9	62567	65218	68903	72324	76474	79975
10 - 14	63338	60996	59217	59320	60110	62260
15 - 19	83954	79239	74983	70442	67201	65413
20 - 24	99773	101035	99401	95455	91329	87528
25 - 29	89255	90758	93643	96567	99448	100642
30 - 34	82030	83237	83426	84431	85513	87720
35 - 39	78920	78705	79246	78807	79106	79369
40 - 44	70245	71265	72396	73867	74908	75803
45 - 49	77085	74223	71378	69050	67777	67269
50 - 54	67742	71059	73334	74003	73689	72774
55 - 59	56760	56581	56809	58446	60729	62399
60 - 64	40290	45539	48267	49142	50202	51077
65 - 69	29403	25248	24209	26191	29983	34890
70 - 74	35419	36618	36051	33004	28437	23983
75 - 79	15568	16167	18382	20778	23765	26255
80 - 84	11038	11262	10701	10484	9694	9762
85 - 89	3496	3840	4260	4573	4982	4982
90 - 94	718	749	780	791	925	1084
95 - 99	194	163	130	104	95	97
100 &	24	29	38	33	25	26

Жас Возраст	2010	2011	2012	2013	2014	2015
ауыл халқы сельское население						
Барлығы						
Всего	298752	296451	294693	294358	292185	289998
0	5136	5148	5136	5203	5024	5083
1 - 4	20617	20649	20566	20598	20082	19921
5 - 9	23032	23465	24070	24453	24770	24550
10 - 14	24497	23085	22246	21834	21796	22134
15 - 19	28597	28271	27418	26459	24852	22910
20 - 24	26810	25633	24689	24284	24050	24072
25 - 29	21922	22024	22541	22855	22688	22050
30 - 34	21228	20893	20306	20074	19867	19613
35 - 39	20532	20283	20287	20118	19893	19571
40 - 44	20063	19720	19300	19271	19020	19170
45 - 49	21657	20921	20422	19821	19332	18768
50 - 54	18267	19171	19580	20112	20074	19996
55 - 59	14529	14613	14859	15244	16011	16492
60 - 64	10235	11323	12052	12363	12374	12630
65 - 69	7610	6560	6338	6564	7506	8493
70 - 74	8022	8552	8182	7767	6973	5948
75 - 79	2876	2925	3633	4265	4938	5648
80 - 84	2068	2109	1926	1924	1700	1689
85 - 89	791	824	862	869	950	934
90 - 94	187	203	211	216	219	263
95 - 99	60	61	44	39	41	40
100 &	16	18	25	25	25	23
ерлер мужчины						
Барлығы						
Всего	636025	638585	641244	643850	647468	651749
0	11681	11804	12233	12470	12569	12688
1 - 4	42490	44306	45701	47012	47828	48694
5 - 9	43958	45382	47465	49501	51790	53366
10 - 14	44940	43148	41909	41816	42145	43418
15 - 19	57202	54633	52133	49385	47033	45037
20 - 24	63238	63308	62033	60018	58305	56707
25 - 29	55593	56459	58325	59906	61216	61282
30 - 34	50323	51080	51081	51818	52413	53513
35 - 39	47880	47429	47635	47379	47616	47841
40 - 44	43015	43520	43857	44383	44642	45071
45 - 49	46189	44316	42843	41489	40633	40185
50 - 54	38923	41115	42265	42951	42676	42356
55 - 59	30411	30536	30860	31825	33551	34512
60 - 64	20498	22781	24188	24655	25049	25748
65 - 69	13986	12098	11653	12616	14232	16435
70 - 74	15525	15961	15380	13824	12003	10271
75 - 79	5866	6053	7056	8136	9189	9944
80 - 84	3229	3517	3386	3347	3077	3135
85 - 89	866	900	994	1073	1244	1257
90 - 94	151	182	201	207	213	248
95 - 99	54	48	29	22	28	26
100 &	7	9	17	17	16	15
қала халқы городское население						
Барлығы						
Всего	486572	490022	493255	495900	500431	505648
0	9128	9156	9609	9786	10006	10111
1 - 4	31961	33771	35204	36601	37600	38513
5 - 9	32226	33474	35224	36927	39081	40861
10 - 14	32396	31379	30552	30697	31057	32127
15 - 19	42139	39817	37865	35655	34220	33262
20 - 24	48952	49383	48434	46707	45022	43435
25 - 29	43982	44721	46193	47529	48857	49121
30 - 34	39440	40291	40522	41272	41884	43030
35 - 39	37172	36889	37093	36994	37358	37798
40 - 44	32985	33624	34115	34542	34856	35111
45 - 49	35289	33828	32652	31643	31017	30881

Жалғасы

Продолжение

Жас Возраст	2010	2011	2012	2013	2014	2015
50 - 54	29998	31661	32564	32921	32683	32390
55 - 59	23595	23615	23803	24579	25851	26596
60 - 64	15865	17720	18777	19077	19487	19974
65 - 69	10760	9309	8936	9773	11021	12754
70 - 74	12225	12495	12108	10808	9280	7929
75 - 79	4886	5027	5740	6519	7313	7862
80 - 84	2706	2944	2862	2798	2604	2626
85 - 89	705	736	809	880	1030	1043
90 - 94	116	147	165	172	181	204
95 - 99	40	29	17	11	17	14
100 &	6	6	11	9	6	6

ауыл халқы
сельское население

Барлығы

Всего	149453	148563	147989	147950	147037	146101
0	2553	2648	2624	2684	2563	2577
1 - 4	10529	10535	10497	10411	10228	10181
5 - 9	11732	11908	12241	12574	12709	12505
10 - 14	12544	11769	11357	11119	11088	11291
15 - 19	15063	14816	14268	13730	12813	11775
20 - 24	14286	13925	13599	13311	13283	13272
25 - 29	11611	11738	12132	12377	12359	12161
30 - 34	10883	10789	10559	10546	10529	10483
35 - 39	10708	10540	10542	10385	10258	10043
40 - 44	10030	9896	9742	9841	9786	9960
45 - 49	10900	10488	10191	9846	9616	9304
50 - 54	8925	9454	9701	10030	9993	9966
55 - 59	6816	6921	7057	7246	7700	7916
60 - 64	4633	5061	5411	5578	5562	5774
65 - 69	3226	2789	2717	2843	3211	3681
70 - 74	3300	3466	3272	3016	2723	2342
75 - 79	980	1026	1316	1617	1876	2082
80 - 84	523	573	524	549	473	509
85 - 89	161	164	185	193	214	214
90 - 94	35	35	36	35	32	44
95 - 99	14	19	12	11	11	12
100 &	1	3	6	8	10	9

әйелдер
женщины

Барлығы

Всего	710785	713593	716634	718893	722199	726549
0	11204	11326	11816	11779	11923	12038
1 - 4	40617	42157	43583	45113	45876	46576
5 - 9	41641	43301	45508	47276	49454	51159
10 - 14	42895	40933	39554	39338	39761	40976
15 - 19	55349	52877	50268	47516	45020	43286
20 - 24	63345	63360	62057	59721	57074	54893
25 - 29	55584	56323	57859	59516	60920	61410
30 - 34	52935	53050	52651	52687	52967	53820
35 - 39	51572	51559	51898	51546	51383	51099
40 - 44	47293	47465	47839	48755	49286	49902
45 - 49	52553	50828	48957	47382	46476	45852
50 - 54	47086	49115	50649	51164	51087	50414
55 - 59	40878	40658	40808	41865	43189	44379
60 - 64	30027	34081	36131	36850	37527	37959
65 - 69	23027	19710	18894	20139	23257	26948
70 - 74	27916	29209	28853	26947	23407	19660
75 - 79	12578	13039	14959	16907	19514	21959
80 - 84	9877	9854	9241	9061	8317	8316
85 - 89	3421	3764	4128	4369	4688	4659
90 - 94	754	770	790	800	931	1099
95 - 99	200	176	145	121	108	111
100 &	33	38	46	41	34	34

қала халқы
городское население

Барлығы

Всего	561486	565705	569930	572485	577051	582652
--------------	--------	--------	--------	--------	--------	--------

Жалғасы

Продолжение

Жас Возраст	2010	2011	2012	2013	2014	2015
0	8621	8826	9304	9260	9462	9532
1 - 4	30529	32043	33514	34926	36022	36836
5 - 9	30341	31744	33679	35397	37393	39114
10 - 14	30942	29617	28665	28623	29053	30133
15 - 19	41815	39422	37118	34787	32981	32151
20 - 24	50821	51652	50967	48748	46307	44093
25 - 29	45273	46037	47450	49038	50591	51521
30 - 34	42590	42946	42904	43159	43629	44690
35 - 39	41748	41816	42153	41813	41748	41571
40 - 44	37260	37641	38281	39325	40052	40692
45 - 49	41796	40395	38726	37407	36760	36388
50 - 54	37744	39398	40770	41082	41006	40384
55 - 59	33165	32966	33006	33867	34878	35803
60 - 64	24425	27819	29490	30065	30715	31103
65 - 69	18643	15939	15273	16418	18962	22136
70 - 74	23194	24123	23943	22196	19157	16054
75 - 79	10682	11140	12642	14259	16452	18393
80 - 84	8332	8318	7839	7686	7090	7136
85 - 89	2791	3104	3451	3693	3952	3939
90 - 94	602	602	615	619	744	880
95 - 99	154	134	113	93	78	83
100 &	18	23	27	24	19	20

ауыл халқы
сельское население

Барлығы

Всего	149299	147888	146704	146408	145148	143897
0	2583	2500	2512	2519	2461	2506
1 - 4	10088	10114	10069	10187	9854	9740
5 - 9	11300	11557	11829	11879	12061	12045
10 - 14	11953	11316	10889	10715	10708	10843
15 - 19	13534	13455	13150	12729	12039	11135
20 - 24	12524	11708	11090	10973	10767	10800
25 - 29	10311	10286	10409	10478	10329	9889
30 - 34	10345	10104	9747	9528	9338	9130
35 - 39	9824	9743	9745	9733	9635	9528
40 - 44	10033	9824	9558	9430	9234	9210
45 - 49	10757	10433	10231	9975	9716	9464
50 - 54	9342	9717	9879	10082	10081	10030
55 - 59	7713	7692	7802	7998	8311	8576
60 - 64	5602	6262	6641	6785	6812	6856
65 - 69	4384	3771	3621	3721	4295	4812
70 - 74	4722	5086	4910	4751	4250	3606
75 - 79	1896	1899	2317	2648	3062	3566
80 - 84	1545	1536	1402	1375	1227	1180
85 - 89	630	660	677	676	736	720
90 - 94	152	168	175	181	187	219
95 - 99	46	42	32	28	30	28
100 &	15	15	19	17	15	14

Қостанай облысы
Костанайская область

жыл басына, адам

на начало года, человек

Жас Возраст	2010	2011	2012	2013	2014	2015
барлық халық все население						
Барлығы						
Всего	883333	881544	879454	879941	880776	881456
0	12393	12678	12610	12977	12881	12685
1 - 4	46379	47834	49129	50279	50369	50908
5 - 9	52903	53222	54230	55111	56837	57957
10 - 14	53432	51676	50573	50358	50889	51859
15 - 19	74503	68038	62558	58081	54984	52282
20 - 24	86830	87132	84838	81541	76609	71431
25 - 29	73158	74560	76985	79822	82279	83451
30 - 34	63445	64523	65738	67315	68356	70526
35 - 39	61597	60483	60135	59704	60226	60755

Жалғасы

Продолжение

Жас Возраст	2010	2011	2012	2013	2014	2015
40 - 44	60264	59856	59517	59553	59330	59112
45 - 49	70317	67454	64319	61374	59141	57490
50 - 54	61288	64573	66641	67531	67477	66216
55 - 59	47007	48101	49086	50974	53990	56411
60 - 64	31818	35986	38397	40102	40918	42304
65 - 69	25216	20602	19183	20344	23496	27345
70 - 74	33683	34251	32758	29585	25005	20363
75 - 79	15126	15579	17612	19913	22734	24884
80 - 84	10273	10924	10632	10419	9662	9513
85 - 89	2882	3251	3694	4168	4661	4897
90 - 94	612	657	676	663	793	936
95 - 99	170	126	108	105	111	94
100 &	37	38	35	22	28	37

қала халқы
городское население

Барлығы

Всего	441237	443223	446363	450890	454634	460239
0	6325	6507	6627	7155	7176	7057
1 - 4	21643	23062	24487	25765	26761	27813
5 - 9	22557	23198	24386	25464	26928	28638
10 - 14	22479	21867	21404	21617	22027	22914
15 - 19	35995	31358	27986	25426	23904	22938
20 - 24	45896	47186	46814	44995	41394	37626
25 - 29	37718	38990	40765	43468	45924	48110
30 - 34	32357	33195	34392	35471	36497	38130
35 - 39	30975	30530	30651	30835	31243	32036
40 - 44	29713	29903	30055	30389	30516	30571
45 - 49	34426	33125	31685	30559	29676	29104
50 - 54	30625	32288	33322	33721	33772	33301
55 - 59	24133	24525	24977	25929	27534	28925
60 - 64	17389	19578	20897	21698	21921	22477
65 - 69	13788	11379	10723	11522	13344	15609
70 - 74	18627	18958	18381	16627	14145	11578
75 - 79	8519	8889	9941	11279	12909	14259
80 - 84	5882	6258	6157	5996	5615	5555
85 - 89	1728	1957	2228	2511	2788	2948
90 - 94	359	383	420	407	497	580
95 - 99	85	66	49	52	52	55
100 &	18	21	16	4	11	15

ауыл халқы
сельское население

Барлығы

Всего	442096	438321	433091	429051	426142	421217
0	6068	6171	5983	5822	5705	5628
1 - 4	24736	24772	24642	24514	23608	23095
5 - 9	30346	30024	29844	29647	29909	29319
10 - 14	30953	29809	29169	28741	28862	28945
15 - 19	38508	36680	34572	32655	31080	29344
20 - 24	40934	39946	38024	36546	35215	33805
25 - 29	35440	35570	36220	36354	36355	35341
30 - 34	31088	31328	31346	31844	31859	32396
35 - 39	30622	29953	29484	28869	28983	28719
40 - 44	30551	29953	29462	29164	28814	28541
45 - 49	35891	34329	32634	30815	29465	28386
50 - 54	30663	32285	33319	33810	33705	32915
55 - 59	22874	23576	24109	25045	26456	27486
60 - 64	14429	16408	17500	18404	18997	19827
65 - 69	11428	9223	8460	8822	10152	11736
70 - 74	15056	15293	14377	12958	10860	8785
75 - 79	6607	6690	7671	8634	9825	10625
80 - 84	4391	4666	4475	4423	4047	3958
85 - 89	1154	1294	1466	1657	1873	1949
90 - 94	253	274	256	256	296	356
95 - 99	85	60	59	53	59	39
100 &	19	17	19	18	17	22

Жас Возраст	2010	2011	2012	2013	2014	2015
ерлер мужчины						
Барлығы						
Всего	416604	415831	415122	415412	415993	416518
0	6369	6566	6389	6559	6610	6479
1 - 4	23676	24440	25232	25787	25752	26045
5 - 9	27084	27232	27822	28235	29150	29678
10 - 14	27383	26514	25827	25842	26035	26516
15 - 19	37414	34471	31983	29656	28090	26810
20 - 24	43280	43356	42112	40648	38437	36059
25 - 29	36718	37533	38910	40190	41269	41755
30 - 34	30906	31559	32414	33427	34217	35324
35 - 39	29414	28787	28560	28422	28856	29389
40 - 44	28430	28305	28179	28161	27956	27935
45 - 49	33491	31838	30242	28792	27555	26686
50 - 54	28521	30098	31179	31550	31541	30908
55 - 59	20728	21239	21685	22764	24298	25489
60 - 64	13281	15046	16087	16768	17162	17834
65 - 69	9344	7605	7238	7876	9111	10591
70 - 74	12096	12208	11451	10071	8384	6882
75 - 79	5098	5212	5838	6520	7406	7929
80 - 84	2694	3050	3056	3092	2870	2823
85 - 89	546	638	793	918	1111	1158
90 - 94	98	107	98	109	153	198
95 - 99	32	23	24	22	25	20
100 &	1	4	3	3	5	10
қала халқы городское население						
Барлығы						
Всего	201248	202275	204029	206058	207842	210582
0	3272	3401	3393	3597	3610	3614
1 - 4	11071	11838	12704	13384	13792	14231
5 - 9	11708	11977	12573	13109	13872	14762
10 - 14	11532	11293	11034	11204	11396	11875
15 - 19	17712	15725	14267	12966	12204	11737
20 - 24	22225	22640	22342	21509	20029	18318
25 - 29	18582	19215	20183	21362	22342	23293
30 - 34	15432	15937	16669	17308	17925	18683
35 - 39	14272	14068	14158	14293	14601	15130
40 - 44	13350	13515	13606	13757	13810	13931
45 - 49	15603	14828	14157	13641	13154	12840
50 - 54	13582	14382	14849	14905	14956	14742
55 - 59	10080	10216	10408	10999	11725	12348
60 - 64	6825	7698	8224	8501	8595	8878
65 - 69	4843	3925	3793	4191	4866	5644
70 - 74	6459	6494	6118	5375	4512	3716
75 - 79	2798	2958	3271	3594	4064	4400
80 - 84	1504	1705	1731	1739	1642	1625
85 - 89	314	371	467	541	632	681
90 - 94	61	69	67	70	96	116
95 - 99	22	17	14	13	17	13
100 &	1	3	1	0	2	5
ауыл халқы сельское население						
Барлығы						
Всего	215356	213556	211093	209354	208151	205936
0	3097	3165	2996	2962	3000	2865
1 - 4	12605	12602	12528	12403	11960	11814
5 - 9	15376	15255	15249	15126	15278	14916
10 - 14	15851	15221	14793	14638	14639	14641
15 - 19	19702	18746	17716	16690	15886	15073
20 - 24	21055	20716	19770	19139	18408	17741
25 - 29	18136	18318	18727	18828	18927	18462
30 - 34	15474	15622	15745	16119	16292	16641
35 - 39	15142	14719	14402	14129	14255	14259
40 - 44	15080	14790	14573	14404	14146	14004
45 - 49	17888	17010	16085	15151	14401	13846

Жалғасы

Продолжение

Жас Возраст	2010	2011	2012	2013	2014	2015
50 - 54	14939	15716	16330	16645	16585	16166
55 - 59	10648	11023	11277	11765	12573	13141
60 - 64	6456	7348	7863	8267	8567	8956
65 - 69	4501	3680	3445	3685	4245	4947
70 - 74	5637	5714	5333	4696	3872	3166
75 - 79	2300	2254	2567	2926	3342	3529
80 - 84	1190	1345	1325	1353	1228	1198
85 - 89	232	267	326	377	479	477
90 - 94	37	38	31	39	57	82
95 - 99	10	6	10	9	8	7
100 &	0	1	2	3	3	5

әйелдер
женщины

Барлығы

Всего	466729	465713	464332	464529	464783	464938
0	6024	6112	6221	6418	6271	6206
1 - 4	22703	23394	23897	24492	24617	24863
5 - 9	25819	25990	26408	26876	27687	28279
10 - 14	26049	25162	24746	24516	24854	25343
15 - 19	37089	33567	30575	28425	26894	25472
20 - 24	43550	43776	42726	40893	38172	35372
25 - 29	36440	37027	38075	39632	41010	41696
30 - 34	32539	32964	33324	33888	34139	35202
35 - 39	32183	31696	31575	31282	31370	31366
40 - 44	31834	31551	31338	31392	31374	31177
45 - 49	36826	35616	34077	32582	31586	30804
50 - 54	32767	34475	35462	35981	35936	35308
55 - 59	26279	26862	27401	28210	29692	30922
60 - 64	18537	20940	22310	23334	23756	24470
65 - 69	15872	12997	11945	12468	14385	16754
70 - 74	21587	22043	21307	19514	16621	13481
75 - 79	10028	10367	11774	13393	15328	16955
80 - 84	7579	7874	7576	7327	6792	6690
85 - 89	2336	2613	2901	3250	3550	3739
90 - 94	514	550	578	554	640	738
95 - 99	138	103	84	83	86	74
100 &	36	34	32	19	23	27

қала халқы
городское население

Барлығы

Всего	239989	240948	242334	244832	246792	249657
0	3053	3106	3234	3558	3566	3443
1 - 4	10572	11224	11783	12381	12969	13582
5 - 9	10849	11221	11813	12355	13056	13876
10 - 14	10947	10574	10370	10413	10631	11039
15 - 19	18283	15633	13719	12460	11700	11201
20 - 24	23671	24546	24472	23486	21365	19308
25 - 29	19136	19775	20582	22106	23582	24817
30 - 34	16925	17258	17723	18163	18572	19447
35 - 39	16703	16462	16493	16542	16642	16906
40 - 44	16363	16388	16449	16632	16706	16640
45 - 49	18823	18297	17528	16918	16522	16264
50 - 54	17043	17906	18473	18816	18816	18559
55 - 59	14053	14309	14569	14930	15809	16577
60 - 64	10564	11880	12673	13197	13326	13599
65 - 69	8945	7454	6930	7331	8478	9965
70 - 74	12168	12464	12263	11252	9633	7862
75 - 79	5721	5931	6670	7685	8845	9859
80 - 84	4378	4553	4426	4257	3973	3930
85 - 89	1414	1586	1761	1970	2156	2267
90 - 94	298	314	353	337	401	464
95 - 99	63	49	35	39	35	42
100 &	17	18	15	4	9	10

ауыл халқы
сельское население

Барлығы

Всего	226740	224765	221998	219697	217991	215281
--------------	--------	--------	--------	--------	--------	--------

Жалғасы

Продолжение

Жас Возраст	2010	2011	2012	2013	2014	2015
0	2971	3006	2987	2860	2705	2763
1 - 4	12131	12170	12114	12111	11648	11281
5 - 9	14970	14769	14595	14521	14631	14403
10 - 14	15102	14588	14376	14103	14223	14304
15 - 19	18806	17934	16856	15965	15194	14271
20 - 24	19879	19230	18254	17407	16807	16064
25 - 29	17304	17252	17493	17526	17428	16879
30 - 34	15614	15706	15601	15725	15567	15755
35 - 39	15480	15234	15082	14740	14728	14460
40 - 44	15471	15163	14889	14760	14668	14537
45 - 49	18003	17319	16549	15664	15064	14540
50 - 54	15724	16569	16989	17165	17120	16749
55 - 59	12226	12553	12832	13280	13883	14345
60 - 64	7973	9060	9637	10137	10430	10871
65 - 69	6927	5543	5015	5137	5907	6789
70 - 74	9419	9579	9044	8262	6988	5619
75 - 79	4307	4436	5104	5708	6483	7096
80 - 84	3201	3321	3150	3070	2819	2760
85 - 89	922	1027	1140	1280	1394	1472
90 - 94	216	236	225	217	239	274
95 - 99	75	54	49	44	51	32
100 &	19	16	17	15	14	17

Қызылорда облысы
Қызылординская область

жыл басына, адам

на начало года, человек

Жас Возраст	2010	2011	2012	2013	2014	2015
барлық халық все население						
Барлығы						
Всего	689008	700502	712878	726711	739776	753148
0	18698	19659	19795	19901	19428	20136
1 - 4	62534	67487	72192	75765	77672	78303
5 - 9	61065	62829	66033	70189	75682	80741
10 - 14	63632	61614	59899	59403	58995	60506
15 - 19	73344	71012	69314	67054	64716	61070
20 - 24	63483	64475	64294	64802	65345	66422
25 - 29	55128	56316	58268	60262	61659	62214
30 - 34	51637	51725	51537	52015	52948	54280
35 - 39	49022	49355	49744	49974	50433	50459
40 - 44	43539	44290	45451	46292	46710	47782
45 - 49	42792	42526	42437	42253	42084	42130
50 - 54	32444	35143	37086	38645	40047	41005
55 - 59	24929	24964	26051	27318	28802	30400
60 - 64	16072	18735	19607	20231	21683	22643
65 - 69	11735	10137	10391	11030	12073	13977
70 - 74	10554	11670	11430	11495	10498	9467
75 - 79	4349	4271	5278	5883	6858	7508
80 - 84	2673	2916	2639	2776	2559	2557
85 - 89	1083	1021	1081	1087	1226	1141
90 - 94	207	274	272	273	299	345
95 - 99	69	65	62	43	43	42
100 &	19	18	17	20	16	20

қала халқы
городское население

Барлығы						
Всего	290482	295737	302077	309950	316740	325060
0	8603	8811	9090	9234	8928	9316
1 - 4	25200	28214	31129	33739	35720	36201
5 - 9	23448	24497	25952	27988	30459	33953
10 - 14	24269	23373	22695	22601	22634	23426
15 - 19	30781	28950	27419	25918	24758	23354
20 - 24	27182	27753	27987	28471	28192	28282
25 - 29	23257	23810	24565	25678	26594	27199
30 - 34	22061	22095	22002	22325	22725	23611
35 - 39	21921	21773	21836	21975	22161	22098

Жалғасы

Продолжение

Жас Возраст	2010	2011	2012	2013	2014	2015
40 - 44	20209	20455	21021	21239	21199	21581
45 - 49	19553	19538	19570	19579	19527	19675
50 - 54	14462	15846	16976	17736	18428	18852
55 - 59	10704	10754	11128	11854	12680	13614
60 - 64	6801	7980	8406	8718	9369	9798
65 - 69	4503	4001	4191	4543	5081	5962
70 - 74	4185	4445	4356	4380	3999	3635
75 - 79	1725	1774	2150	2380	2716	2954
80 - 84	1114	1152	1057	1055	976	973
85 - 89	396	380	416	420	479	445
90 - 94	78	105	101	94	100	111
95 - 99	26	25	23	10	7	12
100 &	4	6	7	13	8	8

ауыл халқы
сельское население

Барлығы

Всего	398526	404765	410801	416761	423036	428088
0	10095	10848	10705	10667	10500	10820
1 - 4	37334	39273	41063	42026	41952	42102
5 - 9	37617	38332	40081	42201	45223	46788
10 - 14	39363	38241	37204	36802	36361	37080
15 - 19	42563	42062	41895	41136	39958	37716
20 - 24	36301	36722	36307	36331	37153	38140
25 - 29	31871	32506	33703	34584	35065	35015
30 - 34	29576	29630	29535	29690	30223	30669
35 - 39	27101	27582	27908	27999	28272	28361
40 - 44	23330	23835	24430	25053	25511	26201
45 - 49	23239	22988	22867	22674	22557	22455
50 - 54	17982	19297	20110	20909	21619	22153
55 - 59	14225	14210	14923	15464	16122	16786
60 - 64	9271	10755	11201	11513	12314	12845
65 - 69	7232	6136	6200	6487	6992	8015
70 - 74	6369	7225	7074	7115	6499	5832
75 - 79	2624	2497	3128	3503	4142	4554
80 - 84	1559	1764	1582	1721	1583	1584
85 - 89	687	641	665	667	747	696
90 - 94	129	169	171	179	199	234
95 - 99	43	40	39	33	36	30
100 &	15	12	10	7	8	12

ерлер
мужчины

Барлығы

Всего	343012	349267	355887	362991	369543	376316
0	9600	10132	10184	10352	10079	10325
1 - 4	32147	34726	37236	39002	40047	40474
5 - 9	31032	31988	33597	35847	38879	41456
10 - 14	32476	31388	30524	30274	29906	30704
15 - 19	37363	36446	35673	34366	33093	31428
20 - 24	32515	33219	33389	33802	34162	34601
25 - 29	28141	28808	29771	30890	31546	31826
30 - 34	26084	26089	26148	26267	26834	27630
35 - 39	24618	24801	24992	25185	25382	25334
40 - 44	21708	22141	22674	23044	23327	23906
45 - 49	20823	20786	20789	20834	20735	20846
50 - 54	15448	16708	17695	18463	19230	19679
55 - 59	11291	11349	11898	12510	13258	14101
60 - 64	7110	8230	8482	8815	9435	9880
65 - 69	5214	4414	4527	4771	5064	5830
70 - 74	4544	5040	4968	4872	4463	3933
75 - 79	1656	1668	2051	2361	2743	3004
80 - 84	886	936	849	893	848	866
85 - 89	299	333	360	365	405	354
90 - 94	41	50	64	66	93	122
95 - 99	14	13	13	6	7	8
100 &	2	2	3	6	7	9

Жас Возраст	2010	2011	2012	2013	2014	2015
қала халқы городское население						
Барлығы						
Всего	141051	143832	147212	151211	154614	158937
0	4359	4529	4683	4768	4579	4832
1 - 4	12976	14487	16006	17317	18334	18641
5 - 9	12004	12534	13245	14292	15625	17432
10 - 14	12410	11955	11645	11699	11666	11956
15 - 19	15432	14629	14019	13245	12662	12082
20 - 24	13702	14084	14316	14592	14546	14539
25 - 29	11377	11628	12071	12781	13297	13754
30 - 34	10536	10647	10606	10712	10944	11533
35 - 39	10504	10404	10415	10484	10579	10466
40 - 44	9665	9746	9971	10070	10044	10264
45 - 49	9169	9221	9264	9285	9235	9322
50 - 54	6739	7330	7849	8152	8518	8690
55 - 59	4723	4739	4943	5323	5703	6138
60 - 64	2875	3381	3460	3594	3870	4092
65 - 69	1886	1682	1763	1876	2023	2352
70 - 74	1647	1721	1728	1716	1574	1374
75 - 79	616	671	795	866	966	1026
80 - 84	311	303	276	289	278	297
85 - 89	95	109	121	122	136	108
90 - 94	18	24	29	24	30	33
95 - 99	7	7	6	1	2	3
100 &	0	1	1	3	3	3
ауыл халқы сельское население						
Барлығы						
Всего	201961	205435	208675	211780	214929	217379
0	5241	5603	5501	5584	5500	5493
1 - 4	19171	20239	21230	21685	21713	21833
5 - 9	19028	19454	20352	21555	23254	24024
10 - 14	20066	19433	18879	18575	18240	18748
15 - 19	21931	21817	21654	21121	20431	19346
20 - 24	18813	19135	19073	19210	19616	20062
25 - 29	16764	17180	17700	18109	18249	18072
30 - 34	15548	15442	15542	15555	15890	16097
35 - 39	14114	14397	14577	14701	14803	14868
40 - 44	12043	12395	12703	12974	13283	13642
45 - 49	11654	11565	11525	11549	11500	11524
50 - 54	8709	9378	9846	10311	10712	10989
55 - 59	6568	6610	6955	7187	7555	7963
60 - 64	4235	4849	5022	5221	5565	5788
65 - 69	3328	2732	2764	2895	3041	3478
70 - 74	2897	3319	3240	3156	2889	2559
75 - 79	1040	997	1256	1495	1777	1978
80 - 84	575	633	573	604	570	569
85 - 89	204	224	239	243	269	246
90 - 94	23	26	35	42	63	89
95 - 99	7	6	7	5	5	5
100 &	2	1	2	3	4	6
әйелдер женщины						
Барлығы						
Всего	345996	351235	356991	363720	370233	376832
0	9098	9527	9611	9549	9349	9811
1 - 4	30387	32761	34956	36763	37625	37829
5 - 9	30033	30841	32436	34342	36803	39285
10 - 14	31156	30226	29375	29129	29089	29802
15 - 19	35981	34566	33641	32688	31623	29642
20 - 24	30968	31256	30905	31000	31183	31821
25 - 29	26987	27508	28497	29372	30113	30388
30 - 34	25553	25636	25389	25748	26114	26650
35 - 39	24404	24554	24752	24789	25051	25125
40 - 44	21831	22149	22777	23248	23383	23876
45 - 49	21969	21740	21648	21419	21349	21284

Жалғасы

Продолжение

Жас Возраст	2010	2011	2012	2013	2014	2015
50 - 54	16996	18435	19391	20182	20817	21326
55 - 59	13638	13615	14153	14808	15544	16299
60 - 64	8962	10505	11125	11416	12248	12763
65 - 69	6521	5723	5864	6259	7009	8147
70 - 74	6010	6630	6462	6623	6035	5534
75 - 79	2693	2603	3227	3522	4115	4504
80 - 84	1787	1980	1790	1883	1711	1691
85 - 89	784	688	721	722	821	787
90 - 94	166	224	208	207	206	223
95 - 99	55	52	49	37	36	34
100 &	17	16	14	14	9	11

қала халқы
городское население

Барлығы

Всего	149431	151905	154865	158739	162126	166123
0	4244	4282	4407	4466	4349	4484
1 - 4	12224	13727	15123	16422	17386	17560
5 - 9	11444	11963	12707	13696	14834	16521
10 - 14	11859	11418	11050	10902	10968	11470
15 - 19	15349	14321	13400	12673	12096	11272
20 - 24	13480	13669	13671	13879	13646	13743
25 - 29	11880	12182	12494	12897	13297	13445
30 - 34	11525	11448	11396	11613	11781	12078
35 - 39	11417	11369	11421	11491	11582	11632
40 - 44	10544	10709	11050	11169	11155	11317
45 - 49	10384	10317	10306	10294	10292	10353
50 - 54	7723	8516	9127	9584	9910	10162
55 - 59	5981	6015	6185	6531	6977	7476
60 - 64	3926	4599	4946	5124	5499	5706
65 - 69	2617	2319	2428	2667	3058	3610
70 - 74	2538	2724	2628	2664	2425	2261
75 - 79	1109	1103	1355	1514	1750	1928
80 - 84	803	849	781	766	698	676
85 - 89	301	271	295	298	343	337
90 - 94	60	81	72	70	70	78
95 - 99	19	18	17	9	5	9
100 &	4	5	6	10	5	5

ауыл халқы
сельское население

Барлығы

Всего	196565	199330	202126	204981	208107	210709
0	4854	5245	5204	5083	5000	5327
1 - 4	18163	19034	19833	20341	20239	20269
5 - 9	18589	18878	19729	20646	21969	22764
10 - 14	19297	18808	18325	18227	18121	18332
15 - 19	20632	20245	20241	20015	19527	18370
20 - 24	17488	17587	17234	17121	17537	18078
25 - 29	15107	15326	16003	16475	16816	16943
30 - 34	14028	14188	13993	14135	14333	14572
35 - 39	12987	13185	13331	13298	13469	13493
40 - 44	11287	11440	11727	12079	12228	12559
45 - 49	11585	11423	11342	11125	11057	10931
50 - 54	9273	9919	10264	10598	10907	11164
55 - 59	7657	7600	7968	8277	8567	8823
60 - 64	5036	5906	6179	6292	6749	7057
65 - 69	3904	3404	3436	3592	3951	4537
70 - 74	3472	3906	3834	3959	3610	3273
75 - 79	1584	1500	1872	2008	2365	2576
80 - 84	984	1131	1009	1117	1013	1015
85 - 89	483	417	426	424	478	450
90 - 94	106	143	136	137	136	145
95 - 99	36	34	32	28	31	25
100 &	13	11	8	4	4	6

Маңғыстау облысы
Мангистауская область

жыл басына, адам

на начало года, человек

Жас Возраст	2010	2011	2012	2013	2014	2015
барлық халық все население						
Барлығы						
Всего	503235	524176	545751	567754	587419	606892
0	14056	14603	15890	16831	18182	19048
1 - 4	47986	52204	55744	59729	62779	66555
5 - 9	45547	48633	52701	56675	61413	65291
10 - 14	42515	42810	42893	43998	45169	47892
15 - 19	49621	48395	47555	46806	45604	43824
20 - 24	52075	53348	53746	53817	52953	52932
25 - 29	46338	49461	52802	55914	58021	58487
30 - 34	40178	42270	44040	45751	47765	50032
35 - 39	35719	36673	37768	39409	40664	42106
40 - 44	31546	32836	34106	34913	35793	36817
45 - 49	29891	30296	31026	31681	32070	32314
50 - 54	23183	25113	26833	28053	29476	30331
55 - 59	16832	17762	18982	20425	21692	22914
60 - 64	10797	12521	13353	14134	15030	16044
65 - 69	6535	6059	6415	7137	8316	9868
70 - 74	5485	6072	6387	6557	6082	5565
75 - 79	2415	2461	2886	3225	3770	4207
80 - 84	1681	1746	1649	1640	1527	1561
85 - 89	670	723	773	832	883	804
90 - 94	117	138	154	173	174	247
95 - 99	39	42	35	35	35	31
100 &	9	10	13	19	21	22
қала халқы городское население						
Барлығы						
Всего	269436	275829	281885	287741	293098	298734
0	7250	7175	7848	7979	8653	9143
1 - 4	23251	25241	26684	28436	29943	31376
5 - 9	22334	23674	25317	26749	28238	30043
10 - 14	20927	20623	20279	20652	21094	22281
15 - 19	25796	24676	23578	22645	21509	20174
20 - 24	27087	27331	27039	26239	25291	24797
25 - 29	24232	25402	26480	27595	28162	27864
30 - 34	21274	21767	22272	22731	23280	23946
35 - 39	20212	20155	20133	20347	20332	20557
40 - 44	18661	19014	19237	19305	19400	19428
45 - 49	18080	18035	18024	18062	17993	17834
50 - 54	14062	15050	15907	16222	16810	17105
55 - 59	10094	10513	11042	11793	12436	13019
60 - 64	6626	7580	7869	8178	8555	9036
65 - 69	3728	3431	3650	4119	4803	5620
70 - 74	3204	3444	3593	3552	3237	2935
75 - 79	1311	1374	1600	1805	2079	2326
80 - 84	867	879	860	883	806	787
85 - 89	349	372	381	369	396	358
90 - 94	70	69	73	61	64	84
95 - 99	18	22	16	13	9	11
100 &	3	2	3	6	8	10
ауыл халқы сельское население						
Барлығы						
Всего	233799	248347	263866	280013	294321	308158
0	6806	7428	8042	8852	9529	9905
1 - 4	24735	26963	29060	31293	32836	35179
5 - 9	23213	24959	27384	29926	33175	35248
10 - 14	21588	22187	22614	23346	24075	25611
15 - 19	23825	23719	23977	24161	24095	23650
20 - 24	24988	26017	26707	27578	27662	28135
25 - 29	22106	24059	26322	28319	29859	30623
30 - 34	18904	20503	21768	23020	24485	26086
35 - 39	15507	16518	17635	19062	20332	21549

Жалғасы

Продолжение

Жас Возраст	2010	2011	2012	2013	2014	2015
40 - 44	12885	13822	14869	15608	16393	17389
45 - 49	11811	12261	13002	13619	14077	14480
50 - 54	9121	10063	10926	11831	12666	13226
55 - 59	6738	7249	7940	8632	9256	9895
60 - 64	4171	4941	5484	5956	6475	7008
65 - 69	2807	2628	2765	3018	3513	4248
70 - 74	2281	2628	2794	3005	2845	2630
75 - 79	1104	1087	1286	1420	1691	1881
80 - 84	814	867	789	757	721	774
85 - 89	321	351	392	463	487	446
90 - 94	47	69	81	112	110	163
95 - 99	21	20	19	22	26	20
100 &	6	8	10	13	13	12

ерлер
мужчины

Барлығы

Всего	249098	259782	270917	281809	291697	301718
0	7311	7648	8232	8594	9390	9826
1 - 4	24755	27001	28906	31061	32475	34365
5 - 9	23451	24986	27092	29204	31714	33692
10 - 14	21704	21884	21998	22528	23120	24614
15 - 19	25016	24664	24327	23827	23238	22448
20 - 24	26128	26714	27072	27181	26880	27056
25 - 29	23232	24808	26451	27979	28975	29265
30 - 34	20058	21104	22062	22921	23971	25112
35 - 39	17782	18224	18797	19618	20251	20964
40 - 44	15470	16133	16755	17203	17700	18232
45 - 49	14474	14724	15052	15401	15585	15663
50 - 54	10920	11899	12751	13266	13865	14407
55 - 59	7610	8016	8622	9404	10009	10562
60 - 64	4689	5397	5761	6064	6500	6974
65 - 69	2710	2525	2687	2999	3463	4057
70 - 74	2137	2357	2504	2523	2352	2149
75 - 79	866	854	1013	1185	1385	1506
80 - 84	572	596	552	514	473	471
85 - 89	179	210	239	270	283	261
90 - 94	27	26	31	50	51	76
95 - 99	7	11	9	11	11	9
100 &	0	1	4	6	6	9

қала халқы
городское население

Барлығы

Всего	130656	134026	137252	140127	142821	145845
0	3781	3779	4006	4095	4480	4672
1 - 4	12031	13037	13838	14722	15471	16217
5 - 9	11509	12243	13053	13831	14600	15450
10 - 14	10689	10566	10445	10602	10805	11488
15 - 19	12971	12595	12131	11583	10998	10341
20 - 24	13462	13491	13475	13162	12817	12850
25 - 29	12026	12656	13221	13733	13991	13920
30 - 34	10238	10526	10875	11193	11522	11885
35 - 39	9565	9508	9498	9633	9673	9839
40 - 44	8815	8994	9091	9088	9126	9084
45 - 49	8482	8478	8429	8488	8408	8286
50 - 54	6417	6917	7358	7397	7671	7865
55 - 59	4453	4627	4873	5259	5509	5788
60 - 64	2781	3159	3271	3410	3624	3829
65 - 69	1491	1399	1503	1689	1913	2207
70 - 74	1181	1252	1297	1268	1176	1059
75 - 79	413	424	518	619	697	756
80 - 84	255	262	247	235	216	201
85 - 89	80	95	109	102	109	85
90 - 94	12	12	10	14	11	18
95 - 99	4	5	2	2	2	0
100 &	0	1	2	2	2	5

Жас Возраст	2010	2011	2012	2013	2014	2015
ауыл халқы сельское население						
Барлығы						
Всего	118442	125756	133665	141682	148876	155873
0	3530	3869	4226	4499	4910	5154
1 - 4	12724	13964	15068	16339	17004	18148
5 - 9	11942	12743	14039	15373	17114	18242
10 - 14	11015	11318	11553	11926	12315	13126
15 - 19	12045	12069	12196	12244	12240	12107
20 - 24	12666	13223	13597	14019	14063	14206
25 - 29	11206	12152	13230	14246	14984	15345
30 - 34	9820	10578	11187	11728	12449	13227
35 - 39	8217	8716	9299	9985	10578	11125
40 - 44	6655	7139	7664	8115	8574	9148
45 - 49	5992	6246	6623	6913	7177	7377
50 - 54	4503	4982	5393	5869	6194	6542
55 - 59	3157	3389	3749	4145	4500	4774
60 - 64	1908	2238	2490	2654	2876	3145
65 - 69	1219	1126	1184	1310	1550	1850
70 - 74	956	1105	1207	1255	1176	1090
75 - 79	453	430	495	566	688	750
80 - 84	317	334	305	279	257	270
85 - 89	99	115	130	168	174	176
90 - 94	15	14	21	36	40	58
95 - 99	3	6	7	9	9	9
100 &	0	0	2	4	4	4
әйелдер женщины						
Барлығы						
Всего	254137	264394	274834	285945	295722	305174
0	6745	6955	7658	8237	8792	9222
1 - 4	23231	25203	26838	28668	30304	32190
5 - 9	22096	23647	25609	27471	29699	31599
10 - 14	20811	20926	20895	21470	22049	23278
15 - 19	24605	23731	23228	22979	22366	21376
20 - 24	25947	26634	26674	26636	26073	25876
25 - 29	23106	24653	26351	27935	29046	29222
30 - 34	20120	21166	21978	22830	23794	24920
35 - 39	17937	18449	18971	19791	20413	21142
40 - 44	16076	16703	17351	17710	18093	18585
45 - 49	15417	15572	15974	16280	16485	16651
50 - 54	12263	13214	14082	14787	15611	15924
55 - 59	9222	9746	10360	11021	11683	12352
60 - 64	6108	7124	7592	8070	8530	9070
65 - 69	3825	3534	3728	4138	4853	5811
70 - 74	3348	3715	3883	4034	3730	3416
75 - 79	1549	1607	1873	2040	2385	2701
80 - 84	1109	1150	1097	1126	1054	1090
85 - 89	491	513	534	562	600	543
90 - 94	90	112	123	123	123	171
95 - 99	32	31	26	24	24	22
100 &	9	9	9	13	15	13
қала халқы городское население						
Барлығы						
Всего	138780	141803	144633	147614	150277	152889
0	3469	3396	3842	3884	4173	4471
1 - 4	11220	12204	12846	13714	14472	15159
5 - 9	10825	11431	12264	12918	13638	14593
10 - 14	10238	10057	9834	10050	10289	10793
15 - 19	12825	12081	11447	11062	10511	9833
20 - 24	13625	13840	13564	13077	12474	11947
25 - 29	12206	12746	13259	13862	14171	13944
30 - 34	11036	11241	11397	11538	11758	12061
35 - 39	10647	10647	10635	10714	10659	10718
40 - 44	9846	10020	10146	10217	10274	10344
45 - 49	9598	9557	9595	9574	9585	9548

Жалғасы

Продолжение

Жас Возраст	2010	2011	2012	2013	2014	2015
50 - 54	7645	8133	8549	8825	9139	9240
55 - 59	5641	5886	6169	6534	6927	7231
60 - 64	3845	4421	4598	4768	4931	5207
65 - 69	2237	2032	2147	2430	2890	3413
70 - 74	2023	2192	2296	2284	2061	1876
75 - 79	898	950	1082	1186	1382	1570
80 - 84	612	617	613	648	590	586
85 - 89	269	277	272	267	287	273
90 - 94	58	57	63	47	53	66
95 - 99	14	17	14	11	7	11
100 &	3	1	1	4	6	5
ауыл халқы сельское население						
Барлығы						
Всего	115357	122591	130201	138331	145445	152285
0	3276	3559	3816	4353	4619	4751
1 - 4	12011	12999	13992	14954	15832	17031
5 - 9	11271	12216	13345	14553	16061	17006
10 - 14	10573	10869	11061	11420	11760	12485
15 - 19	11780	11650	11781	11917	11855	11543
20 - 24	12322	12794	13110	13559	13599	13929
25 - 29	10900	11907	13092	14073	14875	15278
30 - 34	9084	9925	10581	11292	12036	12859
35 - 39	7290	7802	8336	9077	9754	10424
40 - 44	6230	6683	7205	7493	7819	8241
45 - 49	5819	6015	6379	6706	6900	7103
50 - 54	4618	5081	5533	5962	6472	6684
55 - 59	3581	3860	4191	4487	4756	5121
60 - 64	2263	2703	2994	3302	3599	3863
65 - 69	1588	1502	1581	1708	1963	2398
70 - 74	1325	1523	1587	1750	1669	1540
75 - 79	651	657	791	854	1003	1131
80 - 84	497	533	484	478	464	504
85 - 89	222	236	262	295	313	270
90 - 94	32	55	60	76	70	105
95 - 99	18	14	12	13	17	11
100 &	6	8	8	9	9	8

Оңтүстік Қазақстан облысы
Южно-Казахстанская область

жыл басына, адам

на начало года, человек

Жас Возраст	2010	2011	2012	2013	2014	2015
барлық халық все население						
Барлығы						
Всего	2511600	2567637	2621488	2678889	2733279	2788404
0	72507	77162	78332	79015	79107	81278
1 - 4	257292	272966	288536	300909	304664	310759
5 - 9	254017	262369	274790	289662	312008	326786
10 - 14	242826	237424	235583	238759	242805	252384
15 - 19	269875	267176	260494	253340	245908	236153
20 - 24	245911	250108	249967	249517	248194	248767
25 - 29	198736	205708	215655	224130	231582	235512
30 - 34	175687	178248	179695	184248	187803	193996
35 - 39	162570	164224	166646	167867	169898	171911
40 - 44	147614	149673	152109	154987	156878	158947
45 - 49	141909	142321	143172	142920	143331	143737
50 - 54	107646	116489	122520	128884	133184	136927
55 - 59	79311	81111	86085	90283	96423	101848
60 - 64	50005	57813	62130	65369	69376	72870
65 - 69	36895	32670	32074	33026	37520	43915
70 - 74	35034	38026	37458	37981	33974	30182
75 - 79	15782	15257	18537	20321	23648	25720
80 - 84	11215	11931	10573	10477	9412	9426
85 - 89	5180	5105	5340	5156	5615	5054
90 - 94	1070	1369	1351	1624	1600	1876

Жалғасы

Продолжение

Жас Возраст	2010	2011	2012	2013	2014	2015
95 - 99	366	341	321	285	234	251
100 &	152	146	120	129	115	105
қала халқы						
городское население						
Барлығы						
Всего	988734	1007809	1025541	1048405	1069735	1247454
0	29103	29333	30322	31449	30895	37182
1 - 4	94199	102443	109163	115370	119681	138516
5 - 9	88954	92832	98336	104839	113646	140781
10 - 14	84739	82363	81446	82814	84603	102519
15 - 19	106089	100447	93593	88680	85031	94468
20 - 24	103005	106084	106093	104946	101474	111368
25 - 29	79814	82305	86293	90428	94759	111505
30 - 34	71028	71772	72153	73806	75302	89015
35 - 39	66742	67053	67654	67775	68407	79126
40 - 44	61498	62266	62920	63813	64292	74073
45 - 49	60131	59988	59820	59706	59594	67657
50 - 54	45830	49467	51902	54426	56462	65069
55 - 59	33337	34285	36345	38307	40706	48284
60 - 64	20951	24326	26101	27374	28953	34085
65 - 69	14219	12565	12527	13416	15502	20735
70 - 74	14724	15601	15462	15075	13279	13117
75 - 79	7035	7014	8051	8838	10109	12137
80 - 84	4893	5118	4657	4609	4164	4588
85 - 89	1949	1996	2143	2098	2230	2343
90 - 94	366	435	450	529	554	742
95 - 99	100	87	83	81	65	98
100 &	28	29	27	26	27	46
ауыл халқы						
сельское население						
Барлығы						
Всего	1522866	1559828	1595947	1630484	1663544	1540950
0	43404	47829	48010	47566	48212	44096
1 - 4	163093	170523	179373	185539	184983	172243
5 - 9	165063	169537	176454	184823	193362	186005
10 - 14	158087	155061	154137	155945	158202	149865
15 - 19	163786	166729	166901	164660	160877	141685
20 - 24	142906	144024	143874	144571	146720	137399
25 - 29	118922	123403	129362	133702	136823	124007
30 - 34	104659	106476	107542	110442	112501	104981
35 - 39	95828	97171	98992	100092	101491	92785
40 - 44	86116	87407	89189	91174	92586	84874
45 - 49	81778	82333	83352	83214	83737	76080
50 - 54	61816	67022	70618	74458	76722	71858
55 - 59	45974	46826	49740	51976	55717	53564
60 - 64	29054	33487	36029	37995	40423	38785
65 - 69	22676	20105	19547	19610	22018	23180
70 - 74	20310	22425	21996	22906	20695	17065
75 - 79	8747	8243	10486	11483	13539	13583
80 - 84	6322	6813	5916	5868	5248	4838
85 - 89	3231	3109	3197	3058	3385	2711
90 - 94	704	934	901	1095	1046	1134
95 - 99	266	254	238	204	169	153
100 &	124	117	93	103	88	59
ерлер						
мужчины						
Барлығы						
Всего	1240256	1269357	1298245	1328290	1356492	1385001
0	37312	39466	40247	40747	40685	41790
1 - 4	132033	140081	147989	154187	156551	159708
5 - 9	129762	134394	140735	148737	160129	167685
10 - 14	123719	120793	120055	121772	123637	128846
15 - 19	136575	136197	134013	129999	125945	120995
20 - 24	121889	124538	125188	126196	127211	128232
25 - 29	98305	101521	106565	111104	114897	117186
30 - 34	87163	88547	89348	91353	92979	95917
35 - 39	81089	81535	82546	83358	84272	85185

Жалғасы

Продолжение

Жас Возраст	2010	2011	2012	2013	2014	2015
40 - 44	72998	74499	75585	76895	77729	78874
45 - 49	68969	69096	69899	69894	70201	70449
50 - 54	50932	55230	58206	61432	63642	65626
55 - 59	36169	37232	39597	41661	44685	47152
60 - 64	21948	25212	27095	28562	30401	32115
65 - 69	15555	13844	13501	13957	15688	18256
70 - 74	14352	15495	15163	15159	13524	11907
75 - 79	5878	5747	6976	7702	8922	9716
80 - 84	3774	4000	3481	3474	3093	3142
85 - 89	1537	1561	1680	1604	1788	1611
90 - 94	214	292	297	414	441	534
95 - 99	69	65	68	69	47	47
100 &	14	12	11	14	25	28

қала халқы
городское население

Барлығы

Всего	474491	484300	493896	505705	516693	605955
0	14980	15060	15499	16184	15938	19190
1 - 4	48620	52789	56221	59169	61432	71181
5 - 9	45560	47678	50537	54030	58545	72493
10 - 14	43192	41982	41621	42462	43248	52510
15 - 19	52377	50583	48120	45477	43586	48364
20 - 24	48737	50085	50145	50206	49634	55532
25 - 29	38032	39053	40954	42980	44763	53097
30 - 34	33781	34139	34460	35148	35914	42581
35 - 39	31769	31823	31950	32173	32412	37664
40 - 44	29058	29597	29885	30252	30462	35283
45 - 49	28195	28023	27988	27932	27744	31821
50 - 54	21080	22742	23893	25062	26031	30280
55 - 59	14744	15195	16147	17089	18292	21799
60 - 64	8800	10135	10894	11495	12146	14563
65 - 69	5691	5112	5106	5457	6230	8233
70 - 74	5384	5738	5647	5484	4898	4927
75 - 79	2478	2427	2773	3019	3395	4109
80 - 84	1407	1513	1363	1379	1262	1463
85 - 89	506	523	589	575	615	653
90 - 94	75	81	83	109	128	186
95 - 99	23	18	17	18	8	13
100 &	2	4	4	5	10	13

ауыл халқы
сельское население

Барлығы

Всего	765765	785057	804349	822585	839799	779046
0	22332	24406	24748	24563	24747	22600
1 - 4	83413	87292	91768	95018	95119	88527
5 - 9	84202	86716	90198	94707	101584	95192
10 - 14	80527	78811	78434	79310	80389	76336
15 - 19	84198	85614	85893	84522	82359	72631
20 - 24	73152	74453	75043	75990	77577	72700
25 - 29	60273	62468	65611	68124	70134	64089
30 - 34	53382	54408	54888	56205	57065	53336
35 - 39	49320	49712	50596	51185	51860	47521
40 - 44	43940	44902	45700	46643	47267	43591
45 - 49	40774	41073	41911	41962	42457	38628
50 - 54	29852	32488	34313	36370	37611	35346
55 - 59	21425	22037	23450	24572	26393	25353
60 - 64	13148	15077	16201	17067	18255	17552
65 - 69	9864	8732	8395	8500	9458	10023
70 - 74	8968	9757	9516	9675	8626	6980
75 - 79	3400	3320	4203	4683	5527	5607
80 - 84	2367	2487	2118	2095	1831	1679
85 - 89	1031	1038	1091	1029	1173	958
90 - 94	139	211	214	305	313	348
95 - 99	46	47	51	51	39	34
100 &	12	8	7	9	15	15

Жас Возраст	2010	2011	2012	2013	2014	2015
әйелдер женщины						
Барлығы						
Всего	1271344	1298280	1323243	1350599	1376787	1403403
0	35195	37696	38085	38268	38422	39488
1 - 4	125259	132885	140547	146722	148113	151051
5 - 9	124255	127975	134055	140925	151879	159101
10 - 14	119107	116631	115528	116987	119168	123538
15 - 19	133300	130979	126481	123341	119963	115158
20 - 24	124022	125570	124779	123321	120983	120535
25 - 29	100431	104187	109090	113026	116685	118326
30 - 34	88524	89701	90347	92895	94824	98079
35 - 39	81481	82689	84100	84509	85626	86726
40 - 44	74616	75174	76524	78092	79149	80073
45 - 49	72940	73225	73273	73026	73130	73288
50 - 54	56714	61259	64314	67452	69542	71301
55 - 59	43142	43879	46488	48622	51738	54696
60 - 64	28057	32601	35035	36807	38975	40755
65 - 69	21340	18826	18573	19069	21832	25659
70 - 74	20682	22531	22295	22822	20450	18275
75 - 79	9904	9510	11561	12619	14726	16004
80 - 84	7441	7931	7092	7003	6319	6284
85 - 89	3643	3544	3660	3552	3827	3443
90 - 94	856	1077	1054	1210	1159	1342
95 - 99	297	276	253	216	187	204
100 &	138	134	109	115	90	77
қала халқы городское население						
Барлығы						
Всего	514243	523509	531645	542700	553042	641499
0	14123	14273	14823	15265	14957	17992
1 - 4	45579	49654	52942	56201	58249	67335
5 - 9	43394	45154	47799	50809	55101	68288
10 - 14	41547	40381	39825	40352	41355	50009
15 - 19	53712	49864	45473	43203	41445	46104
20 - 24	54268	55999	55948	54740	51840	55836
25 - 29	41782	43252	45339	47448	49996	58408
30 - 34	37247	37633	37693	38658	39388	46434
35 - 39	34973	35230	35704	35602	35995	41462
40 - 44	32440	32669	33035	33561	33830	38790
45 - 49	31936	31965	31832	31774	31850	35836
50 - 54	24750	26725	28009	29364	30431	34789
55 - 59	18593	19090	20198	21218	22414	26485
60 - 64	12151	14191	15207	15879	16807	19522
65 - 69	8528	7453	7421	7959	9272	12502
70 - 74	9340	9863	9815	9591	8381	8190
75 - 79	4557	4587	5278	5819	6714	8028
80 - 84	3486	3605	3294	3230	2902	3125
85 - 89	1443	1473	1554	1523	1615	1690
90 - 94	291	354	367	420	426	556
95 - 99	77	69	66	63	57	85
100 &	26	25	23	21	17	33
ауыл халқы сельское население						
Барлығы						
Всего	757101	774771	791598	807899	823745	761904
0	21072	23423	23262	23003	23465	21496
1 - 4	79680	83231	87605	90521	89864	83716
5 - 9	80861	82821	86256	90116	96778	90813
10 - 14	77560	76250	75703	76635	77813	73529
15 - 19	79588	81115	81008	80138	78518	69054
20 - 24	69754	69571	68831	68581	69143	64699
25 - 29	58649	60935	63751	65578	66689	59918
30 - 34	51277	52068	52654	54237	55436	51645
35 - 39	46508	47459	48396	48907	49631	45264
40 - 44	42176	42505	43489	44531	45319	41283
45 - 49	41004	41260	41441	41252	41280	37452

Жалғасы

Продолжение

Жас Возраст	2010	2011	2012	2013	2014	2015
50 - 54	31964	34534	36305	38088	39111	36512
55 - 59	24549	24789	26290	27404	29324	28211
60 - 64	15906	18410	19828	20928	22168	21233
65 - 69	12812	11373	11152	11110	12560	13157
70 - 74	11342	12668	12480	13231	12069	10085
75 - 79	5347	4923	6283	6800	8012	7976
80 - 84	3955	4326	3798	3773	3417	3159
85 - 89	2200	2071	2106	2029	2212	1753
90 - 94	565	723	687	790	733	786
95 - 99	220	207	187	153	130	119
100 &	112	109	86	94	73	44

Павлодар облысы
Павлодарская область

жыл басына, адам

на начало года, человек

Жас Возраст	2010	2011	2012	2013	2014	2015
барлық халық все население						
Барлығы						
Всего	744334	746122	747004	749019	752793	755778
0	12387	12174	12776	12757	12981	12965
1 - 4	43104	45724	47518	49334	49736	50307
5 - 9	44098	45546	47448	49335	52218	54628
10 - 14	44443	42581	41019	41135	41875	43407
15 - 19	60127	56406	52703	49348	46312	43634
20 - 24	70356	69489	67132	64092	61223	57903
25 - 29	61138	62348	64475	66355	67687	67958
30 - 34	57266	57133	56716	56792	57575	58760
35 - 39	56807	56464	56222	55674	55337	54717
40 - 44	53617	53841	53686	54031	54167	54393
45 - 49	59389	57544	55682	53721	52180	51354
50 - 54	49848	52409	54369	55786	56554	56031
55 - 59	38132	38758	39770	41438	43764	45938
60 - 64	27828	31145	32962	33296	33618	34091
65 - 69	20059	16731	15817	17383	20367	24015
70 - 74	24751	25872	25419	23192	19733	16310
75 - 79	10472	10964	12369	14353	16655	18369
80 - 84	7491	7763	7364	7217	6627	6524
85 - 89	2363	2588	2949	3138	3460	3629
90 - 94	497	489	488	551	630	764
95 - 99	136	119	92	62	71	58
100 &	25	34	28	29	23	23

қала халқы
городское население

Барлығы						
Всего	508727	511808	514371	518191	524879	529911
0	8451	8157	8578	8737	8871	8914
1 - 4	28056	30257	31779	33325	34078	34544
5 - 9	27752	28842	30271	31704	34288	36645
10 - 14	27670	26571	25699	26041	26628	27738
15 - 19	38747	35863	33229	31018	29279	27803
20 - 24	49438	48994	47420	45155	42959	40229
25 - 29	43406	44630	46456	48280	50210	50941
30 - 34	40365	40451	40377	40706	41785	43008
35 - 39	40384	40122	40006	39644	39552	39397
40 - 44	37635	38043	38190	38760	39017	39200
45 - 49	41333	40181	38931	37632	36874	36561
50 - 54	34008	36076	37726	39051	39716	39501
55 - 59	26289	26683	27302	28303	30032	31757
60 - 64	19680	21932	23101	23386	23703	23961
65 - 69	13936	11859	11421	12596	14713	17361
70 - 74	16871	17721	17529	16092	13881	11647
75 - 79	7228	7586	8474	9879	11530	12826
80 - 84	5368	5545	5342	5173	4767	4636
85 - 89	1674	1881	2146	2291	2522	2678
90 - 94	334	319	324	373	437	538

Жалғасы

Продолжение

Жас Возраст	2010	2011	2012	2013	2014	2015
95 - 99	89	78	58	30	27	20
100 &	13	17	12	15	10	6
ауыл халқы сельское население						
Барлығы						
Всего	235607	234314	232633	230828	227914	225867
0	3936	4017	4198	4020	4110	4051
1 - 4	15048	15467	15739	16009	15658	15763
5 - 9	16346	16704	17177	17631	17930	17983
10 - 14	16773	16010	15320	15094	15247	15669
15 - 19	21380	20543	19474	18330	17033	15831
20 - 24	20918	20495	19712	18937	18264	17674
25 - 29	17732	17718	18019	18075	17477	17017
30 - 34	16901	16682	16339	16086	15790	15752
35 - 39	16423	16342	16216	16030	15785	15320
40 - 44	15982	15798	15496	15271	15150	15193
45 - 49	18056	17363	16751	16089	15306	14793
50 - 54	15840	16333	16643	16735	16838	16530
55 - 59	11843	12075	12468	13135	13732	14181
60 - 64	8148	9213	9861	9910	9915	10130
65 - 69	6123	4872	4396	4787	5654	6654
70 - 74	7880	8151	7890	7100	5852	4663
75 - 79	3244	3378	3895	4474	5125	5543
80 - 84	2123	2218	2022	2044	1860	1888
85 - 89	689	707	803	847	938	951
90 - 94	163	170	164	178	193	226
95 - 99	47	41	34	32	44	38
100 &	12	17	16	14	13	17
ерлер мужчины						
Барлығы						
Всего	350108	350952	351494	352584	354716	356468
0	6458	6194	6572	6555	6780	6656
1 - 4	22052	23627	24454	25369	25569	25902
5 - 9	22641	23322	24321	25324	26773	28081
10 - 14	22694	21724	20936	20990	21419	22314
15 - 19	30489	28784	26962	25247	23748	22263
20 - 24	34926	34563	33529	32287	30987	29516
25 - 29	30083	30761	31952	32902	33676	33870
30 - 34	27807	27761	27614	27705	28130	28819
35 - 39	27337	27060	26869	26664	26540	26339
40 - 44	25250	25483	25527	25645	25702	25904
45 - 49	27533	26698	25754	24884	24248	23813
50 - 54	22776	23895	24748	25408	25739	25514
55 - 59	16465	16821	17475	18262	19324	20378
60 - 64	11196	12535	13257	13356	13575	13996
65 - 69	7398	6180	5866	6557	7731	8998
70 - 74	9132	9346	8974	7975	6609	5432
75 - 79	3451	3565	4062	4750	5542	5982
80 - 84	1849	2031	1972	1994	1834	1830
85 - 89	448	472	531	583	669	728
90 - 94	96	105	89	100	97	110
95 - 99	24	23	25	19	18	15
100 &	3	2	5	8	6	8
қала халқы городское население						
Барлығы						
Всего	274888	235303	236542	238308	241528	244044
0	4019	4152	4368	4475	4613	4576
1 - 4	13737	15618	16358	17124	17483	17740
5 - 9	13612	14671	15421	16129	17445	18791
10 - 14	13570	13536	13080	13278	13607	14165
15 - 19	19327	18210	16915	15779	14943	14093
20 - 24	25350	23821	23140	22207	21181	20031
25 - 29	22370	21674	22702	23570	24515	24765
30 - 34	21147	19302	19261	19384	19938	20603
35 - 39	21584	18609	18615	18499	18508	18535

Жалғасы

Продолжение

Жас Возраст	2010	2011	2012	2013	2014	2015
40 - 44	20439	17477	17590	17819	17877	17995
45 - 49	22776	18058	17417	16858	16585	16403
50 - 54	19060	15824	16548	17171	17479	17408
55 - 59	15359	11152	11549	12027	12763	13530
60 - 64	12042	8486	8904	8985	9164	9422
65 - 69	8997	4239	4091	4582	5359	6268
70 - 74	10829	6220	6000	5359	4519	3759
75 - 79	4931	2388	2706	3141	3701	4070
80 - 84	4042	1420	1383	1399	1284	1272
85 - 89	1353	356	417	439	491	536
90 - 94	263	71	55	66	64	76
95 - 99	71	18	19	12	6	3
100 &	10	1	3	5	3	3

ауыл халқы
сельское население

Барлығы

Всего	116269	115649	114952	114276	113188	112424
0	2026	2042	2204	2080	2167	2080
1 - 4	7733	8009	8096	8245	8086	8162
5 - 9	8501	8651	8900	9195	9328	9290
10 - 14	8594	8188	7856	7712	7812	8149
15 - 19	11069	10574	10047	9468	8805	8170
20 - 24	10838	10742	10389	10080	9806	9485
25 - 29	9047	9087	9250	9332	9161	9105
30 - 34	8589	8459	8353	8321	8192	8216
35 - 39	8537	8451	8254	8165	8032	7804
40 - 44	8054	8006	7937	7826	7825	7909
45 - 49	8976	8640	8337	8026	7663	7410
50 - 54	7828	8071	8200	8237	8260	8106
55 - 59	5535	5669	5926	6235	6561	6848
60 - 64	3558	4049	4353	4371	4411	4574
65 - 69	2459	1941	1775	1975	2372	2730
70 - 74	3090	3126	2974	2616	2090	1673
75 - 79	1154	1177	1356	1609	1841	1912
80 - 84	523	611	589	595	550	558
85 - 89	127	116	114	144	178	192
90 - 94	25	34	34	34	33	34
95 - 99	6	5	6	7	12	12
100 &	0	1	2	3	3	5

әйелдер
женщины

Барлығы

Всего	394226	395170	395510	396435	398077	399310
0	5929	5980	6204	6202	6201	6309
1 - 4	21052	22907	23064	23965	24167	24405
5 - 9	21457	22224	23127	24011	25445	26547
10 - 14	21749	20857	20083	20145	20456	21093
15 - 19	29638	27622	25741	24101	22564	21371
20 - 24	35430	34926	33603	31805	30236	28387
25 - 29	31055	31587	32523	33453	34011	34088
30 - 34	29459	29372	29102	29087	29445	29941
35 - 39	29470	29404	29353	29010	28797	28378
40 - 44	28367	28358	28159	28386	28465	28489
45 - 49	31856	30846	29928	28837	27932	27541
50 - 54	27072	28514	29621	30378	30815	30517
55 - 59	21667	21937	22295	23176	24440	25560
60 - 64	16632	18610	19705	19940	20043	20095
65 - 69	12661	10551	9951	10826	12636	15017
70 - 74	15619	16526	16445	15217	13124	10878
75 - 79	7021	7399	8307	9603	11113	12387
80 - 84	5642	5732	5392	5223	4793	4694
85 - 89	1915	2116	2418	2555	2791	2901
90 - 94	401	384	399	451	533	654
95 - 99	112	96	67	43	53	43
100 &	22	32	23	21	17	15

Жалғасы

Продолжение

Жас Возраст	2010	2011	2012	2013	2014	2015
қала халқы городское население						
Барлығы						
Всего	274888	276505	277829	279883	283351	285867
0	4019	4005	4210	4262	4258	4338
1 - 4	13737	14639	15421	16201	16595	16804
5 - 9	13612	14171	14850	15575	16843	17854
10 - 14	13570	13035	12619	12763	13021	13573
15 - 19	19327	17653	16314	15239	14336	13710
20 - 24	25350	25173	24280	22948	21778	20198
25 - 29	22370	22956	23754	24710	25695	26176
30 - 34	21147	21149	21116	21322	21847	22405
35 - 39	21584	21513	21391	21145	21044	20862
40 - 44	20439	20566	20600	20941	21140	21205
45 - 49	22776	22123	21514	20774	20289	20158
50 - 54	19060	20252	21178	21880	22237	22093
55 - 59	15359	15531	15753	16276	17269	18227
60 - 64	12042	13446	14197	14401	14539	14539
65 - 69	8997	7620	7330	8014	9354	11093
70 - 74	10829	11501	11529	10733	9362	7888
75 - 79	4931	5198	5768	6738	7829	8756
80 - 84	4042	4125	3959	3774	3483	3364
85 - 89	1353	1525	1729	1852	2031	2142
90 - 94	263	248	269	307	373	462
95 - 99	71	60	39	18	21	17
100 &	10	16	9	10	7	3
ауыл халқы сельское население						
Барлығы						
Всего	119338	118665	117681	116552	114726	113443
0	1910	1975	1994	1940	1943	1971
1 - 4	7315	7458	7643	7764	7572	7601
5 - 9	7845	8053	8277	8436	8602	8693
10 - 14	8179	7822	7464	7382	7435	7520
15 - 19	10311	9969	9427	8862	8228	7661
20 - 24	10080	9753	9323	8857	8458	8189
25 - 29	8685	8631	8769	8743	8316	7912
30 - 34	8312	8223	7986	7765	7598	7536
35 - 39	7886	7891	7962	7865	7753	7516
40 - 44	7928	7792	7559	7445	7325	7284
45 - 49	9080	8723	8414	8063	7643	7383
50 - 54	8012	8262	8443	8498	8578	8424
55 - 59	6308	6406	6542	6900	7171	7333
60 - 64	4590	5164	5508	5539	5504	5556
65 - 69	3664	2931	2621	2812	3282	3924
70 - 74	4790	5025	4916	4484	3762	2990
75 - 79	2090	2201	2539	2865	3284	3631
80 - 84	1600	1607	1433	1449	1310	1330
85 - 89	562	591	689	703	760	759
90 - 94	138	136	130	144	160	192
95 - 99	41	36	28	25	32	26
100 &	12	16	14	11	10	12

**Солтүстік Қазақстан облысы
Северо-Казахстанская область**

жыл басына, адам

на начало года, человек

Жас Возраст	2010	2011	2012	2013	2014	2015
барлық халық все население						
Барлығы						
Всего	592738	589301	583582	579488	575766	571759
0	8753	8608	8559	8614	8473	8148
1 - 4	32153	33134	33758	34423	34042	33700
5 - 9	35860	36435	36991	37181	38474	39487
10 - 14	36382	35108	34383	34094	34242	34611
15 - 19	44989	43955	41398	39426	37347	34853

Жалғасы

Продолжение

Жас Возраст	2010	2011	2012	2013	2014	2015
20 - 24	48659	46318	44198	42406	40818	40154
25 - 29	45636	45715	45438	45260	44799	43228
30 - 34	43034	42882	42467	42604	42240	42289
35 - 39	40861	40819	40790	40368	40418	40120
40 - 44	40165	39478	38881	38611	38357	38411
45 - 49	48237	45750	43294	41036	39259	37792
50 - 54	45079	46459	47067	46761	46005	44727
55 - 59	36405	37559	37899	38730	40186	40947
60 - 64	23668	26434	28404	29957	31026	32022
65 - 69	16898	13627	13150	14452	16580	19799
70 - 74	23439	24073	22835	20044	16640	13357
75 - 79	10958	10976	12297	13890	15678	16932
80 - 84	8299	8350	7794	7376	6630	6510
85 - 89	2545	2912	3243	3539	3797	3771
90 - 94	553	536	588	576	630	800
95 - 99	134	141	120	109	93	81
100 &	31	32	28	31	32	20

қала халқы
городское население

Барлығы

Всего	237993	238777	238369	239137	241176	243112
0	3653	3688	3759	3875	3811	3872
1 - 4	11674	12669	13538	14329	14839	15031
5 - 9	11686	12169	12550	12931	13818	15007
10 - 14	10800	10627	10630	10742	11030	11451
15 - 19	17207	15129	13395	12257	11512	10816
20 - 24	22806	23067	22442	21519	20006	18319
25 - 29	20680	21089	21397	21874	23151	23780
30 - 34	18434	18734	18852	19405	19715	20363
35 - 39	16016	16385	16765	16902	17430	17798
40 - 44	15099	15054	14855	15021	15209	15519
45 - 49	18266	17211	16280	15640	15065	14656
50 - 54	18106	18506	18641	18294	17944	17412
55 - 59	15721	16101	15990	16093	16676	16876
60 - 64	10594	11863	12802	13476	13932	14300
65 - 69	6984	5623	5636	6469	7629	9225
70 - 74	9984	10361	9835	8730	7231	5789
75 - 79	4785	4830	5393	6101	6943	7611
80 - 84	3956	3914	3640	3339	2984	2982
85 - 89	1221	1446	1627	1804	1907	1876
90 - 94	248	238	280	281	294	398
95 - 99	65	63	52	40	39	25
100 &	8	10	10	15	11	6

ауыл халқы
сельское население

Барлығы

Всего	354745	350524	345213	340351	334590	328647
0	5100	4920	4800	4739	4662	4276
1 - 4	20479	20465	20220	20094	19203	18669
5 - 9	24174	24266	24441	24250	24656	24480
10 - 14	25582	24481	23753	23352	23212	23160
15 - 19	27782	28826	28003	27169	25835	24037
20 - 24	25853	23251	21756	20887	20812	21835
25 - 29	24956	24626	24041	23386	21648	19448
30 - 34	24600	24148	23615	23199	22525	21926
35 - 39	24845	24434	24025	23466	22988	22322
40 - 44	25066	24424	24026	23590	23148	22892
45 - 49	29971	28539	27014	25396	24194	23136
50 - 54	26973	27953	28426	28467	28061	27315
55 - 59	20684	21458	21909	22637	23510	24071
60 - 64	13074	14571	15602	16481	17094	17722
65 - 69	9914	8004	7514	7983	8951	10574
70 - 74	13455	13712	13000	11314	9409	7568
75 - 79	6173	6146	6904	7789	8735	9321
80 - 84	4343	4436	4154	4037	3646	3528
85 - 89	1324	1466	1616	1735	1890	1895
90 - 94	305	298	308	295	336	402

Жалғасы

Продолжение

Жас Возраст	2010	2011	2012	2013	2014	2015
95 - 99	69	78	68	69	54	56
100 &	23	22	18	16	21	14
ерлер мужчины						
Барлығы						
Всего	282165	280529	277960	276001	274261	272500
0	4472	4399	4429	4401	4412	4184
1 - 4	16506	17010	17325	17688	17477	17380
5 - 9	18578	18841	19116	19235	19839	20320
10 - 14	18691	18029	17759	17588	17725	17935
15 - 19	23346	22670	21247	20321	19229	17977
20 - 24	25343	24436	23422	22477	21678	21182
25 - 29	22999	23155	23206	23301	23237	22674
30 - 34	21305	21337	21175	21117	21062	21161
35 - 39	19932	19784	19773	19681	19681	19671
40 - 44	19696	19312	18929	18789	18532	18474
45 - 49	23060	21864	20734	19742	18979	18248
50 - 54	20875	21573	21948	21703	21362	21001
55 - 59	16345	16955	17076	17453	18122	18354
60 - 64	9965	11093	11934	12687	13133	13692
65 - 69	6293	5146	5083	5621	6441	7643
70 - 74	8562	8605	8030	6834	5545	4486
75 - 79	3578	3589	4004	4594	5111	5380
80 - 84	2077	2117	2077	2031	1868	1836
85 - 89	416	501	573	644	729	765
90 - 94	103	90	100	77	79	121
95 - 99	21	23	19	15	16	11
100 &	2	0	1	2	4	5
қала халқы городское население						
Барлығы						
Всего	107672	107946	107831	108135	109031	110063
0	1902	1869	1965	2037	1980	2036
1 - 4	6041	6585	6994	7401	7679	7788
5 - 9	6016	6257	6481	6701	7125	7768
10 - 14	5510	5444	5451	5526	5712	5886
15 - 19	8649	7660	6838	6222	5853	5529
20 - 24	11056	11148	10796	10407	9777	9043
25 - 29	10056	10252	10469	10707	11197	11445
30 - 34	8860	9118	9194	9403	9610	9856
35 - 39	7423	7527	7743	7914	8178	8486
40 - 44	6953	6931	6820	6876	6933	7074
45 - 49	8114	7620	7261	6986	6741	6564
50 - 54	7792	7957	8013	7764	7656	7508
55 - 59	6616	6799	6684	6765	6940	6977
60 - 64	4174	4626	4985	5243	5441	5621
65 - 69	2434	1992	2041	2337	2731	3265
70 - 74	3389	3406	3183	2734	2210	1804
75 - 79	1470	1512	1671	1901	2109	2210
80 - 84	942	921	888	843	768	781
85 - 89	210	256	280	310	336	353
90 - 94	55	56	64	52	46	61
95 - 99	10	10	10	5	9	7
100 &	0	0	0	1	0	1
ауыл халқы сельское население						
Барлығы						
Всего	180252	172583	170129	167866	165230	162437
0	2530	2530	2464	2364	2432	2148
1 - 4	10465	10425	10331	10287	9798	9592
5 - 9	12562	12584	12635	12534	12714	12552
10 - 14	13181	12585	12308	12062	12013	12049
15 - 19	14697	15010	14409	14099	13376	12448
20 - 24	14287	13288	12626	12070	11901	12139
25 - 29	12943	12903	12737	12594	12040	11229
30 - 34	12445	12219	11981	11714	11452	11305
35 - 39	12509	12257	12030	11767	11503	11185

Жалғасы

Продолжение

Жас Возраст	2010	2011	2012	2013	2014	2015
40 - 44	12743	12381	12109	11913	11599	11400
45 - 49	14946	14244	13473	12756	12238	11684
50 - 54	13083	13616	13935	13939	13706	13493
55 - 59	9729	10156	10392	10688	11182	11377
60 - 64	5791	6467	6949	7444	7692	8071
65 - 69	3859	3154	3042	3284	3710	4378
70 - 74	5173	5199	4847	4100	3335	2682
75 - 79	2108	2077	2333	2693	3002	3170
80 - 84	1135	1196	1189	1188	1100	1055
85 - 89	206	245	293	334	393	412
90 - 94	48	34	36	25	33	60
95 - 99	11	13	9	10	7	4
100 &	2	0	1	1	4	4

әйелдер
женщины

Барлығы

Всего	310573	308772	305622	303487	301505	299259
0	4281	4209	4130	4213	4061	3964
1 - 4	15647	16124	16433	16735	16565	16320
5 - 9	17282	17594	17875	17946	18635	19167
10 - 14	17691	17079	16624	16506	16517	16676
15 - 19	21643	21285	20151	19105	18118	16876
20 - 24	23316	21882	20776	19929	19140	18972
25 - 29	22637	22560	22232	21959	21562	20554
30 - 34	21729	21545	21292	21487	21178	21128
35 - 39	20929	21035	21017	20687	20737	20449
40 - 44	20469	20166	19952	19822	19825	19937
45 - 49	25177	23886	22560	21294	20280	19544
50 - 54	24204	24886	25119	25058	24643	23726
55 - 59	20060	20604	20823	21277	22064	22593
60 - 64	13703	15341	16470	17270	17893	18330
65 - 69	10605	8481	8067	8831	10139	12156
70 - 74	14877	15468	14805	13210	11095	8871
75 - 79	7380	7387	8293	9296	10567	11552
80 - 84	6222	6233	5717	5345	4762	4674
85 - 89	2129	2411	2670	2895	3068	3006
90 - 94	450	446	488	499	551	679
95 - 99	113	118	101	94	77	70
100 &	29	32	27	29	28	15

қала халқы
городское население

Барлығы

Всего	130321	130831	130538	131002	132145	133049
0	1751	1819	1794	1838	1831	1836
1 - 4	5633	6084	6544	6928	7160	7243
5 - 9	5670	5912	6069	6230	6693	7239
10 - 14	5290	5183	5179	5216	5318	5565
15 - 19	8558	7469	6557	6035	5659	5287
20 - 24	11750	11919	11646	11112	10229	9276
25 - 29	10624	10837	10928	11167	11954	12335
30 - 34	9574	9616	9658	10002	10105	10507
35 - 39	8593	8858	9022	8988	9252	9312
40 - 44	8146	8123	8035	8145	8276	8445
45 - 49	10152	9591	9019	8654	8324	8092
50 - 54	10314	10549	10628	10530	10288	9904
55 - 59	9105	9302	9306	9328	9736	9899
60 - 64	6420	7237	7817	8233	8491	8679
65 - 69	4550	3631	3595	4132	4898	5960
70 - 74	6595	6955	6652	5996	5021	3985
75 - 79	3315	3318	3722	4200	4834	5401
80 - 84	3014	2993	2752	2496	2216	2201
85 - 89	1011	1190	1347	1494	1571	1523
90 - 94	193	182	216	229	248	337
95 - 99	55	53	42	35	30	18
100 &	8	10	10	14	11	5

Жалғасы

Продолжение

Жас Возраст	2010	2011	2012	2013	2014	2015
ауыл халқы сельское население						
Барлығы						
Всего	180252	177941	175084	172485	169360	166210
0	2530	2390	2336	2375	2230	2128
1 - 4	10014	10040	9889	9807	9405	9077
5 - 9	11612	11682	11806	11716	11942	11928
10 - 14	12401	11896	11445	11290	11199	11111
15 - 19	13085	13816	13594	13070	12459	11589
20 - 24	11566	9963	9130	8817	8911	9696
25 - 29	12013	11723	11304	10792	9608	8219
30 - 34	12155	11929	11634	11485	11073	10621
35 - 39	12336	12177	11995	11699	11485	11137
40 - 44	12323	12043	11917	11677	11549	11492
45 - 49	15025	14295	13541	12640	11956	11452
50 - 54	13890	14337	14491	14528	14355	13822
55 - 59	10955	11302	11517	11949	12328	12694
60 - 64	7283	8104	8653	9037	9402	9651
65 - 69	6055	4850	4472	4699	5241	6196
70 - 74	8282	8513	8153	7214	6074	4886
75 - 79	4065	4069	4571	5096	5733	6151
80 - 84	3208	3240	2965	2849	2546	2473
85 - 89	1118	1221	1323	1401	1497	1483
90 - 94	257	264	272	270	303	342
95 - 99	58	65	59	59	47	52
100 &	21	22	17	15	17	10

Шығыс Қазақстан облысы
Восточно-Казахстанская область

жыл басына, адам

на начало года, человек

Жас Возраст	2010	2011	2012	2013	2014	2015
барлық халық все население						
Барлығы						
Всего	1397993	1397889	1394710	1393619	1394018	1395324
0	23407	23042	22465	22864	22617	23587
1 - 4	82955	87448	90031	91459	90817	89987
5 - 9	81600	84640	89438	93820	99848	104281
10 - 14	83767	80210	76991	76506	77371	80133
15 - 19	117703	108380	100352	92979	87367	81590
20 - 24	130420	131134	127745	122724	116154	109187
25 - 29	110763	111959	114971	117837	120460	122049
30 - 34	104198	104600	103341	103681	103733	104620
35 - 39	99419	99840	100476	99481	99485	99051
40 - 44	93790	93183	92882	93568	93981	94877
45 - 49	104648	100305	97080	93770	91311	89280
50 - 54	97743	100744	101524	101449	100325	98241
55 - 59	80089	81464	82987	84962	87580	89726
60 - 64	53301	60500	65052	67418	69122	71595
65 - 69	37709	31385	29970	32911	39192	45876
70 - 74	48063	50268	48365	43744	36980	30643
75 - 79	22887	22213	25099	28544	32547	35717
80 - 84	18243	18860	17552	16868	15010	14202
85 - 89	5599	5967	6725	7240	8238	8561
90 - 94	1242	1338	1292	1449	1546	1832
95 - 99	379	325	290	251	242	194
100 &	68	84	82	94	92	95
қала халқы городское население						
Барлығы						
Всего	804416	808209	811472	815502	822197	827401
0	13064	12815	13109	14063	13920	14495
1 - 4	43497	46986	49234	51271	52828	53683
5 - 9	40763	42546	45549	48478	52749	56417
10 - 14	41321	39856	38284	38331	39121	40901
15 - 19	68375	58696	52756	47799	44971	42182

Жалғасы

Продолжение

Жас Возраст	2010	2011	2012	2013	2014	2015
20 - 24	83928	87730	87158	83711	77561	69625
25 - 29	67687	69308	72264	75589	80044	83950
30 - 34	61532	62650	62563	63438	64261	65654
35 - 39	57733	58323	59052	58662	59360	59622
40 - 44	53146	53310	53568	54464	55140	55896
45 - 49	59231	56752	54909	53198	52140	51351
50 - 54	56009	57967	58552	58385	57603	56361
55 - 59	46388	47138	47947	49040	50600	51901
60 - 64	32012	36239	38757	39833	40696	42039
65 - 69	21603	18094	17597	19855	23899	28032
70 - 74	28591	29863	28817	25904	21776	17974
75 - 79	13728	13446	15104	17299	19818	21768
80 - 84	11327	11658	10921	10451	9335	8741
85 - 89	3462	3821	4308	4622	5187	5468
90 - 94	775	792	811	910	995	1169
95 - 99	215	203	174	156	146	120
100 &	29	34	38	43	47	52

ауыл халқы
сельское население

Барлығы

Всего	593577	589680	583238	578117	571821	567923
0	10343	10227	9356	8801	8697	9092
1 - 4	39458	40480	40797	40188	37989	36304
5 - 9	40837	42094	43889	45342	47099	47864
10 - 14	42446	40354	38707	38175	38250	39232
15 - 19	49328	49684	47596	45180	42396	39408
20 - 24	46492	43404	40587	39013	38593	39562
25 - 29	43076	42651	42707	42248	40416	38099
30 - 34	42666	41950	40778	40243	39472	38966
35 - 39	41686	41517	41424	40819	40125	39429
40 - 44	40644	39873	39314	39104	38841	38981
45 - 49	45417	43553	42171	40572	39171	37929
50 - 54	41734	42777	42972	43064	42722	41880
55 - 59	33701	34326	35040	35922	36980	37825
60 - 64	21289	24261	26295	27585	28426	29556
65 - 69	16106	13291	12373	13056	15293	17844
70 - 74	19472	20405	19548	17840	15204	12669
75 - 79	9159	8767	9995	11245	12729	13949
80 - 84	6916	7202	6631	6417	5675	5461
85 - 89	2137	2146	2417	2618	3051	3093
90 - 94	467	546	481	539	551	663
95 - 99	164	122	116	95	96	74
100 &	39	50	44	51	45	43

ерлер
мужчины

Барлығы

Всего	663712	663911	662931	662621	663136	664270
0	12149	11750	11548	11612	11628	12140
1 - 4	42458	44906	46245	46997	46564	46021
5 - 9	41861	43291	45747	48008	51113	53509
10 - 14	42812	41078	39339	39220	39689	41044
15 - 19	59801	55451	51748	47865	44842	41806
20 - 24	65551	65762	63964	61874	59157	55997
25 - 29	56196	56837	58612	59994	61126	61814
30 - 34	51480	51985	51432	51825	52133	52899
35 - 39	48179	48343	48794	48544	48504	48603
40 - 44	44756	44727	44675	44792	45136	45481
45 - 49	49586	47098	45676	44139	42843	41988
50 - 54	45115	46867	47139	47007	46646	45651
55 - 59	35306	35820	36569	37684	39044	40203
60 - 64	22521	25503	27447	28389	29035	30031
65 - 69	14680	12367	11870	13084	15558	18218
70 - 74	17541	18211	17322	15545	13114	10895
75 - 79	7415	7182	8188	9387	10566	11508
80 - 84	4925	5206	4851	4683	4195	4010
85 - 89	1075	1210	1469	1653	1920	2073
90 - 94	235	237	221	237	253	310

Жалғасы

Продолжение

Жас Возраст	2010	2011	2012	2013	2014	2015
95 - 99	61	68	61	58	44	37
100 &	9	12	14	24	26	32
қала халқы городское население						
Барлығы						
Всего	369258	371012	372901	374964	378431	381240
0	6857	6481	6755	7152	7207	7371
1 - 4	22280	24173	25335	26414	27121	27459
5 - 9	20957	21736	23261	24774	27056	29080
10 - 14	21095	20443	19574	19696	20161	21014
15 - 19	33404	29376	26778	24298	22843	21537
20 - 24	40200	41474	41244	39846	37291	33938
25 - 29	33622	34384	35769	37182	38986	40480
30 - 34	29495	30277	30265	30924	31464	32315
35 - 39	27112	27306	27724	27601	27921	28301
40 - 44	24307	24547	24777	25175	25659	25897
45 - 49	26911	25493	24762	23971	23301	23057
50 - 54	24813	25911	25968	25788	25561	25006
55 - 59	19556	19774	20191	20776	21543	22173
60 - 64	12853	14535	15512	15817	16098	16585
65 - 69	7975	6723	6623	7557	9011	10539
70 - 74	9860	10307	9809	8706	7308	6042
75 - 79	4193	4060	4626	5348	6060	6586
80 - 84	2938	3070	2856	2739	2461	2335
85 - 89	647	765	903	1007	1175	1287
90 - 94	136	124	118	135	159	192
95 - 99	41	44	41	42	26	22
100 &	6	9	10	16	19	24
ауыл халқы сельское население						
Барлығы						
Всего	294454	292899	290030	287657	284705	283030
0	5292	5269	4793	4460	4421	4769
1 - 4	20178	20733	20910	20583	19443	18562
5 - 9	20904	21555	22486	23234	24057	24429
10 - 14	21717	20635	19765	19524	19528	20030
15 - 19	26397	26075	24970	23567	21999	20269
20 - 24	25351	24288	22720	22028	21866	22059
25 - 29	22574	22453	22843	22812	22140	21334
30 - 34	21985	21708	21167	20901	20669	20584
35 - 39	21067	21037	21070	20943	20583	20302
40 - 44	20449	20180	19898	19617	19477	19584
45 - 49	22675	21605	20914	20168	19542	18931
50 - 54	20302	20956	21171	21219	21085	20645
55 - 59	15750	16046	16378	16908	17501	18030
60 - 64	9668	10968	11935	12572	12937	13446
65 - 69	6705	5644	5247	5527	6547	7679
70 - 74	7681	7904	7513	6839	5806	4853
75 - 79	3222	3122	3562	4039	4506	4922
80 - 84	1987	2136	1995	1944	1734	1675
85 - 89	428	445	566	646	745	786
90 - 94	99	113	103	102	94	118
95 - 99	20	24	20	16	18	15
100 &	3	3	4	8	7	8
әйелдер женщины						
Барлығы						
Всего	734281	733978	731779	730998	730882	731054
0	11258	11292	10917	11252	10989	11447
1 - 4	40497	42542	43786	44462	44253	43966
5 - 9	39739	41349	43691	45812	48735	50772
10 - 14	40955	39132	37652	37286	37682	39089
15 - 19	57902	52929	48604	45114	42525	39784
20 - 24	64869	65372	63781	60850	56997	53190
25 - 29	54567	55122	56359	57843	59334	60235
30 - 34	52718	52615	51909	51856	51600	51721
35 - 39	51240	51497	51682	50937	50981	50448

Жалғасы

Продолжение

Жас Возраст	2010	2011	2012	2013	2014	2015
40 - 44	49034	48456	48207	48776	48845	49396
45 - 49	55062	53207	51404	49631	48468	47292
50 - 54	52628	53877	54385	54442	53679	52590
55 - 59	44783	45644	46418	47278	48536	49523
60 - 64	30780	34997	37605	39029	40087	41564
65 - 69	23029	19018	18100	19827	23634	27658
70 - 74	30522	32057	31043	28199	23866	19748
75 - 79	15472	15031	16911	19157	21981	24209
80 - 84	13318	13654	12701	12185	10815	10192
85 - 89	4524	4757	5256	5587	6318	6488
90 - 94	1007	1101	1071	1212	1293	1522
95 - 99	318	257	229	193	198	157
100 &	59	72	68	70	66	63

қала халқы
городское население

Барлығы

Всего	435158	437197	438571	440538	443766	446161
0	6207	6334	6354	6911	6713	7124
1 - 4	21217	22795	23899	24857	25707	26224
5 - 9	19806	20810	22288	23704	25693	27337
10 - 14	20226	19413	18710	18635	18960	19887
15 - 19	34971	29320	25978	23501	22128	20645
20 - 24	43728	46256	45914	43865	40270	35687
25 - 29	34065	34924	36495	38407	41058	43470
30 - 34	32037	32373	32298	32514	32797	33339
35 - 39	30621	31017	31328	31061	31439	31321
40 - 44	28839	28763	28791	29289	29481	29999
45 - 49	32320	31259	30147	29227	28839	28294
50 - 54	31196	32056	32584	32597	32042	31355
55 - 59	26832	27364	27756	28264	29057	29728
60 - 64	19159	21704	23245	24016	24598	25454
65 - 69	13628	11371	10974	12298	14888	17493
70 - 74	18731	19556	19008	17198	14468	11932
75 - 79	9535	9386	10478	11951	13758	15182
80 - 84	8389	8588	8065	7712	6874	6406
85 - 89	2815	3056	3405	3615	4012	4181
90 - 94	639	668	693	775	836	977
95 - 99	174	159	133	114	120	98
100 &	23	25	28	27	28	28

ауыл халқы
сельское население

Барлығы

Всего	299123	296781	293208	290460	287116	284893
0	5051	4958	4563	4341	4276	4323
1 - 4	19280	19747	19887	19605	18546	17742
5 - 9	19933	20539	21403	22108	23042	23435
10 - 14	20729	19719	18942	18651	18722	19202
15 - 19	22931	23609	22626	21613	20397	19139
20 - 24	21141	19116	17867	16985	16727	17503
25 - 29	20502	20198	19864	19436	18276	16765
30 - 34	20681	20242	19611	19342	18803	18382
35 - 39	20619	20480	20354	19876	19542	19127
40 - 44	20195	19693	19416	19487	19364	19397
45 - 49	22742	21948	21257	20404	19629	18998
50 - 54	21432	21821	21801	21845	21637	21235
55 - 59	17951	18280	18662	19014	19479	19795
60 - 64	11621	13293	14360	15013	15489	16110
65 - 69	9401	7647	7126	7529	8746	10165
70 - 74	11791	12501	12035	11001	9398	7816
75 - 79	5937	5645	6433	7206	8223	9027
80 - 84	4929	5066	4636	4473	3941	3786
85 - 89	1709	1701	1851	1972	2306	2307
90 - 94	368	433	378	437	457	545
95 - 99	144	98	96	79	78	59
100 &	36	47	40	43	38	35

Астана қ. Астана г.а.						
Жас Возраст	2010	2011	2012	2013	2014	2015
барлық халық все население						
Барлығы						
Всего	649146	697156	742884	778198	814435	852882
0	15174	17539	17878	19440	21867	24218
1 - 4	44831	52377	60659	67155	73169	79495
5 - 9	38202	43098	48643	54521	61514	69111
10 - 14	34249	35150	36411	38294	41264	45216
15 - 19	53744	50224	48998	46566	43892	42007
20 - 24	86163	91555	92118	88054	81861	75678
25 - 29	82130	88776	96196	101354	105931	108608
30 - 34	64760	71469	76766	82163	87126	93338
35 - 39	52146	55384	59846	63380	68097	72654
40 - 44	43632	46838	49728	52115	54788	57710
45 - 49	42481	44030	45551	46247	46857	47837
50 - 54	30565	34568	37942	41077	43683	45917
55 - 59	21291	23031	25142	27306	30134	32800
60 - 64	13847	16377	18489	19953	21242	22633
65 - 69	8601	7978	8422	9680	11935	14484
70 - 74	9203	10110	10445	10175	9193	8133
75 - 79	3837	4008	4863	5788	6906	7866
80 - 84	2829	3015	2940	2954	2824	2907
85 - 89	1076	1222	1405	1481	1589	1615
90 - 94	288	301	327	381	431	497
95 - 99	92	95	90	82	90	103
100 &	5	11	25	32	42	55
қала халқы городское население						
Барлығы						
Всего	649146	697156	742884	778198	814435	852882
0	15174	17539	17878	19440	21867	24218
1 - 4	44831	52377	60659	67155	73169	79495
5 - 9	38202	43098	48643	54521	61514	69111
10 - 14	34249	35150	36411	38294	41264	45216
15 - 19	53744	50224	48998	46566	43892	42007
20 - 24	86163	91555	92118	88054	81861	75678
25 - 29	82130	88776	96196	101354	105931	108608
30 - 34	64760	71469	76766	82163	87126	93338
35 - 39	52146	55384	59846	63380	68097	72654
40 - 44	43632	46838	49728	52115	54788	57710
45 - 49	42481	44030	45551	46247	46857	47837
50 - 54	30565	34568	37942	41077	43683	45917
55 - 59	21291	23031	25142	27306	30134	32800
60 - 64	13847	16377	18489	19953	21242	22633
65 - 69	8601	7978	8422	9680	11935	14484
70 - 74	9203	10110	10445	10175	9193	8133
75 - 79	3837	4008	4863	5788	6906	7866
80 - 84	2829	3015	2940	2954	2824	2907
85 - 89	1076	1222	1405	1481	1589	1615
90 - 94	288	301	327	381	431	497
95 - 99	92	95	90	82	90	103
100 &	5	11	25	32	42	55
ерлер мужчины						
Барлығы						
Всего	316908	338732	359385	375697	393158	411582
0	7850	9053	9150	9953	11358	12420
1 - 4	23080	26921	31156	34417	37594	40844
5 - 9	19777	22284	25205	28208	31693	35551
10 - 14	17762	18207	18762	19720	21232	23308
15 - 19	26511	24896	24524	23397	22221	21447
20 - 24	41199	42974	42864	40851	38253	35788
25 - 29	42104	44639	47244	48961	50115	50581
30 - 34	32727	36048	38563	41393	44003	46915
35 - 39	25839	27279	29436	31097	33446	35830

Жалғасы

Продолжение

Жас Возраст	2010	2011	2012	2013	2014	2015
40 - 44	21154	22740	24235	25404	26684	28030
45 - 49	20340	21091	21655	21900	22194	22686
50 - 54	14130	16073	17685	19153	20333	21311
55 - 59	9590	10274	11140	12111	13407	14623
60 - 64	5807	6954	7920	8517	9084	9628
65 - 69	3282	3056	3232	3770	4613	5699
70 - 74	3387	3693	3757	3589	3252	2864
75 - 79	1267	1312	1579	1929	2326	2596
80 - 84	743	832	819	829	824	897
85 - 89	257	291	329	356	374	391
90 - 94	69	79	89	98	109	116
95 - 99	30	31	26	22	17	25
100 &	3	5	15	22	26	32

қала халқы
городское население

Барлығы

Всего	316908	338732	359385	375697	393158	411582
0	7850	9053	9150	9953	11358	12420
1 - 4	23080	26921	31156	34417	37594	40844
5 - 9	19777	22284	25205	28208	31693	35551
10 - 14	17762	18207	18762	19720	21232	23308
15 - 19	26511	24896	24524	23397	22221	21447
20 - 24	41199	42974	42864	40851	38253	35788
25 - 29	42104	44639	47244	48961	50115	50581
30 - 34	32727	36048	38563	41393	44003	46915
35 - 39	25839	27279	29436	31097	33446	35830
40 - 44	21154	22740	24235	25404	26684	28030
45 - 49	20340	21091	21655	21900	22194	22686
50 - 54	14130	16073	17685	19153	20333	21311
55 - 59	9590	10274	11140	12111	13407	14623
60 - 64	5807	6954	7920	8517	9084	9628
65 - 69	3282	3056	3232	3770	4613	5699
70 - 74	3387	3693	3757	3589	3252	2864
75 - 79	1267	1312	1579	1929	2326	2596
80 - 84	743	832	819	829	824	897
85 - 89	257	291	329	356	374	391
90 - 94	69	79	89	98	109	116
95 - 99	30	31	26	22	17	25
100 &	3	5	15	22	26	32

әйелдер
женщины

Барлығы

Всего	332238	358424	383499	402501	421277	441300
0	7324	8486	8728	9487	10509	11798
1 - 4	21751	25456	29503	32738	35575	38651
5 - 9	18425	20814	23438	26313	29821	33560
10 - 14	16487	16943	17649	18574	20032	21908
15 - 19	27233	25328	24474	23169	21671	20560
20 - 24	44964	48581	49254	47203	43608	39890
25 - 29	40026	44137	48952	52393	55816	58027
30 - 34	32033	35421	38203	40770	43123	46423
35 - 39	26307	28105	30410	32283	34651	36824
40 - 44	22478	24098	25493	26711	28104	29680
45 - 49	22141	22939	23896	24347	24663	25151
50 - 54	16435	18495	20257	21924	23350	24606
55 - 59	11701	12757	14002	15195	16727	18177
60 - 64	8040	9423	10569	11436	12158	13005
65 - 69	5319	4922	5190	5910	7322	8785
70 - 74	5816	6417	6688	6586	5941	5269
75 - 79	2570	2696	3284	3859	4580	5270
80 - 84	2086	2183	2121	2125	2000	2010
85 - 89	819	931	1076	1125	1215	1224
90 - 94	219	222	238	283	322	381
95 - 99	62	64	64	60	73	78
100 &	2	6	10	10	16	23

Жалғасы

Продолжение

Жас Возраст	2010	2011	2012	2013	2014	2015
қала халқы городское население						
Барлығы						
Всего	332238	358424	383499	402501	421277	441300
0	7324	8486	8728	9487	10509	11798
1 - 4	21751	25456	29503	32738	35575	38651
5 - 9	18425	20814	23438	26313	29821	33560
10 - 14	16487	16943	17649	18574	20032	21908
15 - 19	27233	25328	24474	23169	21671	20560
20 - 24	44964	48581	49254	47203	43608	39890
25 - 29	40026	44137	48952	52393	55816	58027
30 - 34	32033	35421	38203	40770	43123	46423
35 - 39	26307	28105	30410	32283	34651	36824
40 - 44	22478	24098	25493	26711	28104	29680
45 - 49	22141	22939	23896	24347	24663	25151
50 - 54	16435	18495	20257	21924	23350	24606
55 - 59	11701	12757	14002	15195	16727	18177
60 - 64	8040	9423	10569	11436	12158	13005
65 - 69	5319	4922	5190	5910	7322	8785
70 - 74	5816	6417	6688	6586	5941	5269
75 - 79	2570	2696	3284	3859	4580	5270
80 - 84	2086	2183	2121	2125	2000	2010
85 - 89	819	931	1076	1125	1215	1224
90 - 94	219	222	238	283	322	381
95 - 99	62	64	64	60	73	78
100 &	2	6	10	10	16	23

Алматы қ.
Алматы г.а.

жыл басына, адам

на начало года, человек

Жас Возраст	2010	2011	2012	2013	2014	2015
барлық халық все население						
Барлығы						
Всего	1390701	1413526	1449801	1475429	1507509	1642334
0	25158	25359	24883	26588	27023	29532
1 - 4	82894	89840	95649	99589	101907	109881
5 - 9	76517	79716	85148	91728	100549	116495
10 - 14	70017	69333	68914	70083	72755	83000
15 - 19	120201	105644	102388	89958	85274	89844
20 - 24	177551	184627	190505	188353	177537	170107
25 - 29	138086	142081	149929	159871	173792	199130
30 - 34	115921	120615	123817	129095	133952	149929
35 - 39	105465	106294	108624	109321	111899	123314
40 - 44	90593	93505	96084	99412	101712	111075
45 - 49	92860	90851	89224	87438	87453	94893
50 - 54	77077	81847	84688	87589	88790	96113
55 - 59	64153	64341	66205	67812	70975	78574
60 - 64	47336	53510	55847	57056	58208	63512
65 - 69	30285	26761	27485	31102	36627	45343
70 - 74	36067	37854	37307	34415	30245	27633
75 - 79	18353	18417	20402	22946	26109	30068
80 - 84	14620	14948	14114	13883	12806	13102
85 - 89	5758	6061	6572	7058	7530	7902
90 - 94	1295	1413	1540	1665	1905	2395
95 - 99	446	428	346	317	296	275
100 &	48	81	130	150	165	217

қала халқы
городское население

Барлығы						
Всего	1390701	1413526	1449801	1475429	1507509	1642334
0	25158	25359	24883	26588	27023	29532
1 - 4	82894	89840	95649	99589	101907	109881
5 - 9	76517	79716	85148	91728	100549	116495
10 - 14	70017	69333	68914	70083	72755	83000
15 - 19	120201	105644	102388	89958	85274	89844

Жалғасы

Продолжение

Жас Возраст	2010	2011	2012	2013	2014	2015
20 - 24	177551	184627	190505	188353	177537	170107
25 - 29	138086	142081	149929	159871	173792	199130
30 - 34	115921	120615	123817	129095	133952	149929
35 - 39	105465	106294	108624	109321	111899	123314
40 - 44	90593	93505	96084	99412	101712	111075
45 - 49	92860	90851	89224	87438	87453	94893
50 - 54	77077	81847	84688	87589	88790	96113
55 - 59	64153	64341	66205	67812	70975	78574
60 - 64	47336	53510	55847	57056	58208	63512
65 - 69	30285	26761	27485	31102	36627	45343
70 - 74	36067	37854	37307	34415	30245	27633
75 - 79	18353	18417	20402	22946	26109	30068
80 - 84	14620	14948	14114	13883	12806	13102
85 - 89	5758	6061	6572	7058	7530	7902
90 - 94	1295	1413	1540	1665	1905	2395
95 - 99	446	428	346	317	296	275
100 &	48	81	130	150	165	217

ерлер
мужчины

Барлығы

Всего	637806	647076	660998	672315	687027	750904
0	13012	13127	12967	13722	13892	15307
1 - 4	42729	46362	49282	51443	52777	56775
5 - 9	39475	41167	44002	47475	51821	60041
10 - 14	36103	35656	35490	36050	37574	42894
15 - 19	58347	51548	48698	43435	41820	44152
20 - 24	82908	85504	86711	84805	79479	76494
25 - 29	64987	66196	69622	73816	79747	90939
30 - 34	54374	56648	58125	60536	62530	69693
35 - 39	48656	48848	49849	50273	51570	57172
40 - 44	41403	42772	44062	45464	46514	50734
45 - 49	41786	40687	39808	39228	39194	42952
50 - 54	33195	35667	37214	38504	39118	42571
55 - 59	26300	26396	27165	27822	29347	33009
60 - 64	18529	20851	21693	22136	22637	25009
65 - 69	11518	10152	10370	11698	13571	16774
70 - 74	12711	13334	13095	12026	10673	9930
75 - 79	5937	5961	6615	7506	8409	9644
80 - 84	3954	4167	4002	3945	3774	3919
85 - 89	1405	1500	1657	1803	1882	2023
90 - 94	340	382	425	465	527	668
95 - 99	123	122	99	104	106	122
100 &	14	29	47	59	65	82

қала халқы
городское население

Барлығы

Всего	637806	647076	660998	672315	687027	750904
0	13012	13127	12967	13722	13892	15307
1 - 4	42729	46362	49282	51443	52777	56775
5 - 9	39475	41167	44002	47475	51821	60041
10 - 14	36103	35656	35490	36050	37574	42894
15 - 19	58347	51548	48698	43435	41820	44152
20 - 24	82908	85504	86711	84805	79479	76494
25 - 29	64987	66196	69622	73816	79747	90939
30 - 34	54374	56648	58125	60536	62530	69693
35 - 39	48656	48848	49849	50273	51570	57172
40 - 44	41403	42772	44062	45464	46514	50734
45 - 49	41786	40687	39808	39228	39194	42952
50 - 54	33195	35667	37214	38504	39118	42571
55 - 59	26300	26396	27165	27822	29347	33009
60 - 64	18529	20851	21693	22136	22637	25009
65 - 69	11518	10152	10370	11698	13571	16774
70 - 74	12711	13334	13095	12026	10673	9930
75 - 79	5937	5961	6615	7506	8409	9644

Жалғасы

Продолжение

Жас Возраст	2010	2011	2012	2013	2014	2015
80 - 84	3954	4167	4002	3945	3774	3919
85 - 89	1405	1500	1657	1803	1882	2023
90 - 94	340	382	425	465	527	668
95 - 99	123	122	99	104	106	122
100 &	14	29	47	59	65	82

әйелдер
женщины

Барлығы

Всего	752895	766450	788803	803114	820482	891430
0	12146	12232	11916	12866	13131	14225
1 - 4	40165	43478	46367	48146	49130	53106
5 - 9	37042	38549	41146	44253	48728	56454
10 - 14	33914	33677	33424	34033	35181	40106
15 - 19	61854	54096	53690	46523	43454	45692
20 - 24	94643	99123	103794	103548	98058	93613
25 - 29	73099	75885	80307	86055	94045	108191
30 - 34	61547	63967	65692	68559	71422	80236
35 - 39	56809	57446	58775	59048	60329	66142
40 - 44	49190	50733	52022	53948	55198	60341
45 - 49	51074	50164	49416	48210	48259	51941
50 - 54	43882	46180	47474	49085	49672	53542
55 - 59	37853	37945	39040	39990	41628	45565
60 - 64	28807	32659	34154	34920	35571	38503
65 - 69	18767	16609	17115	19404	23056	28569
70 - 74	23356	24520	24212	22389	19572	17703
75 - 79	12416	12456	13787	15440	17700	20424
80 - 84	10666	10781	10112	9938	9032	9183
85 - 89	4353	4561	4915	5255	5648	5879
90 - 94	955	1031	1115	1200	1378	1727
95 - 99	323	306	247	213	190	153
100 &	34	52	83	91	100	135

қала халқы
городское население

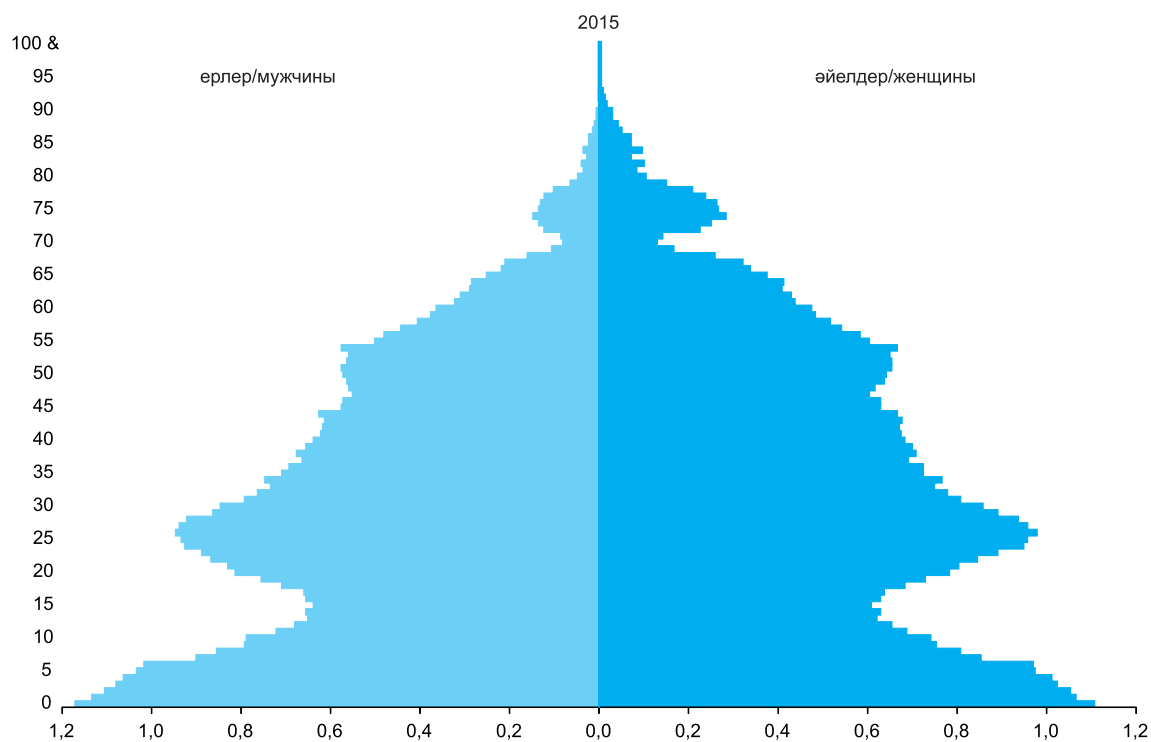
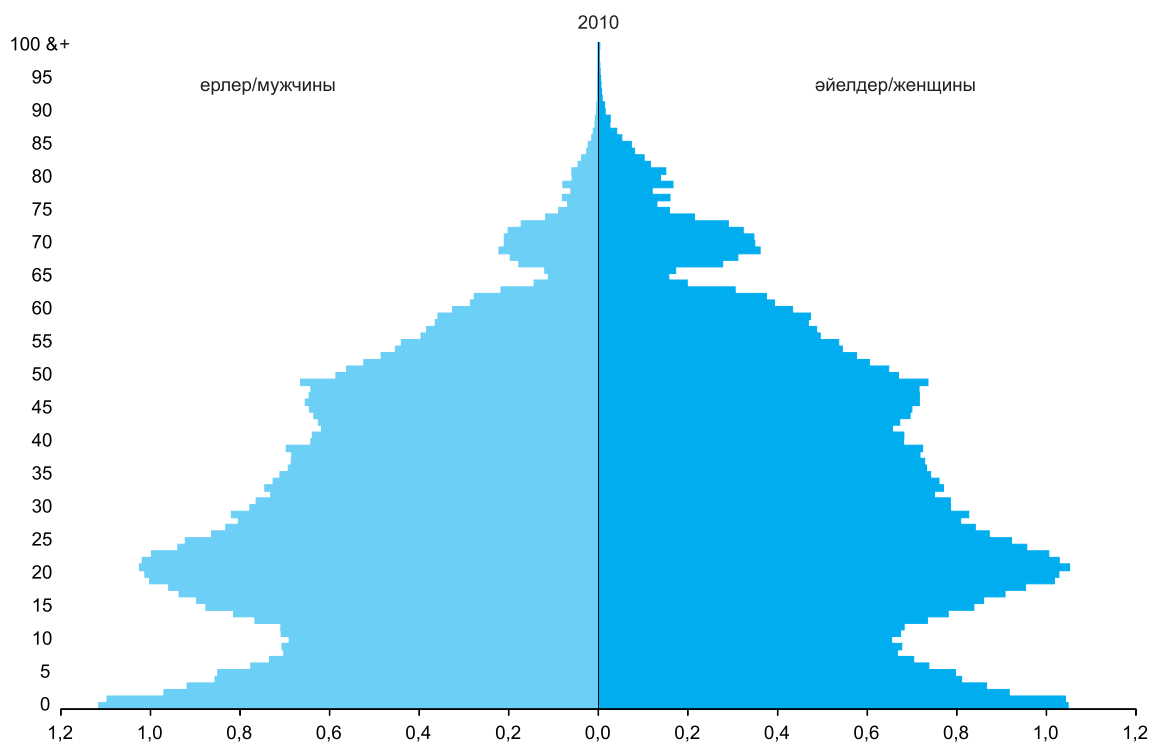
Барлығы

Всего	752895	766450	788803	803114	820482	891430
0	12146	12232	11916	12866	13131	14225
1 - 4	40165	43478	46367	48146	49130	53106
5 - 9	37042	38549	41146	44253	48728	56454
10 - 14	33914	33677	33424	34033	35181	40106
15 - 19	61854	54096	53690	46523	43454	45692
20 - 24	94643	99123	103794	103548	98058	93613
25 - 29	73099	75885	80307	86055	94045	108191
30 - 34	61547	63967	65692	68559	71422	80236
35 - 39	56809	57446	58775	59048	60329	66142
40 - 44	49190	50733	52022	53948	55198	60341
45 - 49	51074	50164	49416	48210	48259	51941
50 - 54	43882	46180	47474	49085	49672	53542
55 - 59	37853	37945	39040	39990	41628	45565
60 - 64	28807	32659	34154	34920	35571	38503
65 - 69	18767	16609	17115	19404	23056	28569
70 - 74	23356	24520	24212	22389	19572	17703
75 - 79	12416	12456	13787	15440	17700	20424
80 - 84	10666	10781	10112	9938	9032	9183
85 - 89	4353	4561	4915	5255	5648	5879
90 - 94	955	1031	1115	1200	1378	1727
95 - 99	323	306	247	213	190	153
100 &	34	52	83	91	100	135

Халықтың жас-жыныс пирамидасы Возрастно-половая пирамида населения

жыл басына, пайызбен

на начало года, в процентах



3.6 Ерлер мен әйелдердің орташа жасы Средний возраст мужчин и женщин

жыл басына, жас	на начало года, лет					
	2010	2011	2012	2013	2014	2015
барлық халық все население						
Қазақстан Республикасы	31,5	31,5	31,5	31,6	31,6	31,6
Ақмола	34,0	34,1	34,2	34,3	34,4	34,5
Ақтөбе	30,8	30,8	30,9	31,0	31,1	31,1
Алматы	30,7	30,8	30,8	30,8	30,9	30,8
Атырау	29,0	29,0	29,0	29,0	28,9	28,9
Батыс Қазақстан	33,0	33,1	33,1	33,2	33,2	33,3
Жамбыл	29,3	29,3	29,3	29,3	29,3	29,3
Қарағанды	34,1	34,2	34,2	34,3	34,4	34,4
Қостанай	35,3	35,5	35,6	35,8	35,9	36,1
Қызылорда	28,2	28,3	28,3	28,3	28,4	28,5
Маңғыстау	27,5	27,6	27,6	27,6	27,6	27,5
Оңтүстік Қазақстан	26,8	26,9	26,9	26,9	27,0	27,0
Павлодар	34,7	34,8	34,9	35,0	35,1	35,2
Солтүстік Қазақстан	36,3	36,4	36,5	36,6	36,8	36,9
Шығыс Қазақстан	35,1	35,2	35,3	35,4	35,5	35,6
Астана қ.	30,1	30,0	30,0	30,0	30,0	30,0
Алматы қ.	33,3	33,3	33,3	33,3	33,4	33,4
қала халқы городское население						
Қазақстан Республикасы	32,6	32,6	32,6	32,5	32,5	32,4
Ақмола	34,6	34,7	34,7	34,6	34,6	34,7
Ақтөбе	31,2	31,2	31,2	31,3	31,3	31,3
Алматы	32,0	31,9	31,8	31,7	31,6	31,6
Атырау	29,5	29,3	29,3	29,2	29,1	29,0
Батыс Қазақстан	34,1	34,0	33,9	33,8	33,7	33,7
Жамбыл	30,6	30,6	30,6	30,5	30,4	30,3
Қарағанды	34,6	34,7	34,7	34,7	34,7	34,8
Қостанай	36,3	36,5	36,5	36,6	36,6	36,7
Қызылорда	28,8	28,8	28,7	28,7	28,7	28,7
Маңғыстау	28,8	28,9	28,9	28,9	28,8	28,8
Оңтүстік Қазақстан	27,8	27,8	27,8	27,8	27,8	27,7
Павлодар	35,2	35,3	35,4	35,5	35,5	35,6
Солтүстік Қазақстан	37,4	37,4	37,4	37,5	37,4	37,4
Шығыс Қазақстан	35,7	35,8	35,8	35,8	35,8	35,9
Астана қ.	30,1	30,0	30,0	30,0	30,0	30,0
Алматы қ.	33,3	33,3	33,3	33,3	33,4	33,4
ауыл халқы сельское население						
Қазақстан Республикасы	30,2	30,2	30,3	30,4	30,5	30,6
Ақмола	33,4	33,7	33,8	34,0	34,2	34,4
Ақтөбе	30,1	30,2	30,4	30,5	30,6	30,8
Алматы	30,3	30,4	30,5	30,6	30,7	30,5
Атырау	28,6	28,7	28,7	28,8	28,8	28,8
Батыс Қазақстан	32,1	32,2	32,5	32,6	32,8	32,9
Жамбыл	28,4	28,4	28,4	28,5	28,5	28,6
Қарағанды	32,2	32,4	32,5	32,7	33,0	33,2
Қостанай	34,2	34,4	34,7	34,9	35,2	35,4
Қызылорда	27,9	27,9	28,0	28,1	28,2	28,3
Маңғыстау	26,0	26,1	26,2	26,2	26,3	26,3
Оңтүстік Қазақстан	26,2	26,2	26,3	26,3	26,4	26,5
Павлодар	33,7	33,8	33,9	34,0	34,2	34,3
Солтүстік Қазақстан	35,5	35,7	35,9	36,1	36,3	36,5
Шығыс Қазақстан	34,3	34,4	34,6	34,8	35,0	35,2
ерлер мужчины						
Қазақстан Республикасы	29,9	30,0	30,0	30,0	30,0	30,0
Ақмола	32,2	32,3	32,3	32,4	32,5	32,6
Ақтөбе	29,4	29,4	29,4	29,5	29,5	29,6
Алматы	29,6	29,6	29,6	29,7	29,7	29,6
Атырау	27,7	27,7	27,6	27,6	27,6	27,6
Батыс Қазақстан	31,3	31,3	31,3	31,4	31,4	31,4
Жамбыл	28,0	28,0	28,0	27,9	27,9	27,9
Қарағанды	32,1	32,1	32,2	32,2	32,2	32,3

Жалғасы

Продолжение

	2010	2011	2012	2013	2014	2015
Қостанай	33,3	33,4	33,6	33,7	33,8	34,0
Қызылорда	27,4	27,4	27,4	27,4	27,5	27,6
Маңғыстау	26,6	26,6	26,6	26,6	26,6	26,6
Оңтүстік Қазақстан	25,9	26,0	26,0	26,0	26,0	26,0
Павлодар	32,7	32,8	32,9	32,9	33,0	33,1
Солтүстік Қазақстан	34,1	34,1	34,3	34,4	34,4	34,6
Шығыс Қазақстан	33,1	33,2	33,3	33,3	33,4	33,5
Астана қ.	29,1	29,0	29,0	29,0	28,9	28,9
Алматы қ.	31,3	31,4	31,4	31,4	31,4	31,5
қала халқы городское население						
Қазақстан Республикасы	30,7	30,7	30,6	30,6	30,5	30,4
Ақмола	32,5	32,4	32,4	32,3	32,3	32,3
Ақтөбе	29,6	29,5	29,6	29,6	29,5	29,5
Алматы	30,3	30,2	30,1	30,0	29,9	29,8
Атырау	27,9	27,8	27,7	27,6	27,5	27,3
Батыс Қазақстан	32,0	31,9	31,8	31,6	31,5	31,4
Жамбыл	28,9	28,8	28,7	28,6	28,5	28,4
Қарағанды	32,4	32,4	32,4	32,4	32,4	32,4
Қостанай	33,9	34,0	34,0	34,0	34,1	34,1
Қызылорда	27,6	27,6	27,5	27,4	27,4	27,3
Маңғыстау	27,6	27,6	27,6	27,6	27,5	27,4
Оңтүстік Қазақстан	26,6	26,6	26,5	26,5	26,5	26,4
Павлодар	33,0	33,1	33,1	33,2	33,2	33,2
Солтүстік Қазақстан	34,7	34,6	34,6	34,6	34,5	34,5
Шығыс Қазақстан	33,4	33,4	33,4	33,4	33,4	33,4
Астана қ.	29,1	29,0	29,0	29,0	28,9	28,9
Алматы қ.	31,3	31,4	31,4	31,4	31,4	31,5
ауыл халқы сельское население						
Қазақстан Республикасы	29,1	29,1	29,2	29,3	29,4	29,5
Ақмола	31,9	32,1	32,3	32,5	32,6	32,9
Ақтөбе	29,0	29,1	29,3	29,4	29,5	29,7
Алматы	29,4	29,4	29,5	29,6	29,7	29,5
Атырау	27,5	27,6	27,6	27,7	27,7	27,7
Батыс Қазақстан	30,6	30,8	31,0	31,1	31,3	31,4
Жамбыл	27,5	27,5	27,5	27,5	27,6	27,6
Қарағанды	31,0	31,1	31,3	31,5	31,7	32,0
Қостанай	32,7	32,9	33,2	33,4	33,6	33,9
Қызылорда	27,3	27,3	27,4	27,5	27,6	27,7
Маңғыстау	25,6	25,6	25,7	25,7	25,8	25,8
Оңтүстік Қазақстан	25,6	25,6	25,6	25,7	25,7	25,8
Павлодар	32,2	32,2	32,3	32,5	32,6	32,7
Солтүстік Қазақстан	33,7	33,8	34,0	34,2	34,4	34,7
Шығыс Қазақстан	32,8	32,8	33,0	33,2	33,4	33,7
әйелдер женщины						
Қазақстан Республикасы	32,9	33,0	33,0	33,0	33,1	33,1
Ақмола	35,7	35,9	36,0	36,0	36,1	36,3
Ақтөбе	32,1	32,1	32,2	32,4	32,5	32,5
Алматы	31,8	31,9	31,9	32,0	32,0	31,9
Атырау	30,3	30,3	30,3	30,3	30,2	30,2
Батыс Қазақстан	34,7	34,7	34,8	34,9	34,9	35,0
Жамбыл	30,5	30,5	30,6	30,6	30,6	30,6
Қарағанды	35,9	36,0	36,1	36,2	36,3	36,4
Қостанай	37,0	37,3	37,4	37,6	37,8	37,9
Қызылорда	29,1	29,1	29,2	29,2	29,3	29,4
Маңғыстау	28,4	28,5	28,5	28,5	28,5	28,5
Оңтүстік Қазақстан	27,7	27,8	27,8	27,8	27,9	27,9
Павлодар	36,5	36,6	36,8	36,9	37,0	37,2
Солтүстік Қазақстан	38,3	38,4	38,6	38,7	38,9	39,1
Шығыс Қазақстан	36,9	37,0	37,1	37,3	37,4	37,5
Астана қ.	31,1	31,0	31,0	31,0	31,1	31,0
Алматы қ.	34,9	35,0	34,9	34,9	35,0	35,0
қала халқы городское население						
Қазақстан Республикасы	34,2	34,3	34,2	34,2	34,3	34,2
Ақмола	36,5	36,6	36,7	36,6	36,6	36,7

Жалғасы

Продолжение

	2010	2011	2012	2013	2014	2015
Ақтөбе	32,7	32,6	32,7	32,8	32,9	32,9
Алматы	33,4	33,4	33,4	33,3	33,3	33,2
Атырау	31,0	30,8	30,7	30,6	30,6	30,5
Батыс Қазақстан	35,9	35,8	35,7	35,6	35,6	35,6
Жамбыл	32,2	32,2	32,3	32,2	32,1	32,1
Қарағанды	36,6	36,6	36,7	36,7	36,8	36,8
Қостанай	38,4	38,5	38,7	38,7	38,8	38,8
Қызылорда	29,8	29,9	29,9	29,9	29,9	29,9
Маңғыстау	30,0	30,1	30,1	30,1	30,1	30,1
Оңтүстік Қазақстан	29,0	29,0	29,1	29,1	29,1	28,9
Павлодар	37,0	37,2	37,4	37,5	37,5	37,7
Солтүстік Қазақстан	39,6	39,7	39,8	39,9	39,9	39,9
Шығыс Қазақстан	37,6	37,7	37,8	37,9	37,9	38,0
Астана қ.	31,1	31,0	31,0	31,0	31,1	31,0
Алматы қ.	34,9	35,0	34,9	34,9	35,0	35,0
		ауыл халқы				
		сельское население				
Қазақстан Республикасы	31,3	31,3	31,4	31,5	31,6	31,7
Ақмола	35,0	35,2	35,3	35,5	35,7	35,9
Ақтөбе	31,1	31,3	31,4	31,6	31,7	31,9
Алматы	31,3	31,4	31,5	31,6	31,6	31,5
Атырау	29,8	29,8	29,8	29,9	29,9	29,9
Батыс Қазақстан	33,5	33,7	34,0	34,2	34,3	34,4
Жамбыл	29,3	29,3	29,3	29,4	29,5	29,5
Қарағанды	33,4	33,6	33,8	33,9	34,2	34,4
Қостанай	35,6	35,9	36,1	36,4	36,6	36,9
Қызылорда	28,5	28,6	28,6	28,7	28,9	29,0
Маңғыстау	26,5	26,6	26,7	26,8	26,8	26,9
Оңтүстік Қазақстан	26,9	26,9	26,9	27,0	27,1	27,2
Павлодар	35,1	35,2	35,4	35,6	35,8	35,9
Солтүстік Қазақстан	37,3	37,5	37,7	37,9	38,1	38,4
Шығыс Қазақстан	35,9	36,0	36,1	36,4	36,6	36,8

4. Халықтың табиғи қозғалысының көрсеткіштері

4.1 Туылғандар Родившиеся

	Адам Человек															
	барлығы					барлығы всего					қыздар девички					
	барлығы					улар мальчики										
	2010	2011	2012	2013	2014	2010	2011	2012	2013	2014	2010	2011	2012	2013	2014	
Қазақстан Республикасы	367942	372801	381005	387227	399951	189324	192043	195570	199880	206055	178618	180758	185435	187347	193896	
	Ақмола	12542	12689	13431	12851	12827	6480	6613	6794	6629	6564	6062	6076	6637	6222	6263
	Ақтөбе	17182	17792	18237	18765	19629	8789	9151	9464	9704	10263	8393	8641	8773	9061	9366
	Алматы	45505	45918	46736	48444	50083	23386	23589	23777	24815	25 881	22319	22329	22959	23629	24202
	Атырау	14866	15315	15579	16061	16410	7647	7888	7972	8225	8506	7219	7427	7607	7836	7904
	Батыс Қазақстан	11944	11894	12422	12723	13040	6142	6151	6439	6686	6722	5802	5743	5983	6037	6318
	Жамбыл	28589	28782	28464	28867	29626	14787	14842	14479	15008	15123	13802	13940	13985	13859	14503
	Қарағанды	23461	24288	24507	24708	24959	11990	12370	12620	12683	12829	11471	11918	11887	12025	12130
	Қостанай	12849	12754	13130	13023	12800	6683	6478	6655	6693	6544	6166	6276	6475	6330	6256
	Қызылорда	20028	20122	20225	19675	20370	10341	10385	10548	10217	10451	9687	9737	9677	9458	9919
	Маңғыстау	14784	16075	16978	18315	19139	7730	8342	8673	9472	9881	7054	7733	8305	8843	9258
	Оңтүстік Қазақстан	78471	79488	80107	80074	82073	40230	40921	41355	41241	42250	38241	38567	38752	38833	39823
	Павлодар	12320	12923	12859	13092	13064	6272	6648	6614	6837	6713	6048	6275	6245	6255	6351
	Солтүстік Қазақстан	8724	8673	8711	8562	8227	4463	4496	4459	4458	4225	4261	4177	4252	4104	4002
	Шығыс Қазақстан	23495	22852	23243	22900	23823	12000	11780	11823	11799	12282	11495	11072	11420	11101	11541
	Астана қ.	17352	17896	19500	21893	24139	8975	9165	10014	11379	12395	8377	8731	9486	10514	11744
Алматы қ.	25830	25340	26876	27274	29742	13409	13224	13884	14034	15426	12421	12116	12992	13240	14316	
Қазақстан Республикасы	192906	197516	206198	209004	223205	99316	101838	105789	107938	115164	93590	95678	100409	101066	108041	
	Ақмола	6681	6626	6971	6739	6775	3463	3528	3500	3485	3478	3218	3098	3471	3254	3297
	Ақтөбе	10608	11326	11742	12234	12851	5423	5896	6117	6306	6756	5185	5430	5625	5928	6095
	Алматы	11340	11318	11665	11963	12645	5791	5845	5924	6160	6491	5549	5473	5741	5803	6154
	Атырау	7800	7686	8074	7932	8157	4021	3898	4113	4066	4249	3779	3788	3961	3866	3908
	Батыс Қазақстан	6383	6439	6846	6951	6883	3240	3359	3546	3676	3543	3143	3080	3300	3275	3340
	Жамбыл	10732	11133	11617	11157	11449	5600	5746	5823	5763	5854	5132	5387	5794	5394	5595
	Қарағанды	18246	19089	19253	19626	19820	9312	9719	9907	10085	10207	8934	9370	9346	9541	9613
	Қостанай	6597	6714	7237	7261	7106	3460	3450	3642	3673	3646	3137	3264	3595	3588	3460
	Қызылорда	8990	9239	9369	9029	9415	4635	4770	4857	4637	4878	4355	4469	4512	4392	4537
	Маңғыстау	7308	7960	8071	8758	9219	3846	4071	4131	4538	4716	3462	3889	3940	4220	4503

Жалғасы

Продолжение

	Адам Человек														
	всего барлығы					ұлдар мальчики					қыздар девочки				
	2010	2011	2012	2013	2014	2010	2011	2012	2013	2014	2010	2011	2012	2013	2014
Оңтүстік Қазақстан	29938	30941	31913	31289	37453	15414	15858	16456	16172	19385	14524	15083	15457	15117	18068
Павлодар	8261	8663	8812	8934	8994	4201	4422	4523	4643	4617	4060	4241	4289	4291	4377
Солтүстік Қазақстан	3730	3804	3915	3849	3886	1893	1994	2056	1999	2046	1837	1810	1859	1850	1840
Шығыс Қазақстан	13110	13342	14337	14115	14671	6633	6893	7296	7322	7477	6477	6449	7041	6793	7194
Астана қ.	17352	17896	19500	21893	24139	8975	9165	10014	11379	12395	8377	8731	9486	10514	11744
Алматы қ.	25830	25340	26876	27274	29742	13409	13224	13884	14034	15426	12421	12116	12992	13240	14316
	ауыл халқы														
	сельское население														
Қазақстан Республикасы	175036	175285	174807	178223	176746	90008	90205	89781	91942	90891	85028	85080	85026	86281	85855
Ақмола	5861	6063	6460	6112	6052	3017	3085	3294	3144	3086	2844	2978	3166	2968	2966
Ақтөбе	6574	6466	6495	6531	6778	3366	3255	3347	3398	3507	3208	3211	3148	3133	3271
Алматы	34165	34600	35071	36481	37438	17595	17744	17853	18655	19390	16570	16856	17218	17826	18048
Атырау	7066	7629	7505	8129	8253	3626	3990	3859	4159	4257	3440	3639	3646	3970	3996
Батыс Қазақстан	5561	5455	5576	5772	6157	2902	2792	2893	3010	3179	2659	2663	2683	2762	2978
Жамбыл	17857	17649	16847	17710	18177	9187	9096	8656	9245	9269	8670	8553	8191	8465	8908
Қарағанды	5215	5199	5254	5082	5139	2678	2651	2713	2598	2622	2537	2548	2541	2484	2517
Қостанай	6252	6040	5893	5762	5694	3223	3028	3013	3020	2898	3029	3012	2880	2742	2796
Қызылорда	11038	10883	10856	10646	10955	5706	5615	5691	5580	5573	5332	5268	5165	5066	5382
Маңғыстау	7476	8115	8907	9557	9920	3884	4271	4542	4934	5165	3592	3844	4365	4623	4755
Оңтүстік Қазақстан	48533	48547	48194	48785	44620	24816	25063	24899	25069	22865	23717	23484	23295	23716	21755
Павлодар	4059	4260	4047	4158	4070	2071	2226	2091	2194	2096	1988	2034	1956	1964	1974
Солтүстік Қазақстан	4994	4869	4796	4713	4341	2570	2502	2403	2459	2179	2424	2367	2393	2254	2162
Шығыс Қазақстан	10385	9510	8906	8785	9152	5367	4887	4527	4477	4805	5018	4623	4379	4308	4347

Жалғасы

Продолжение

	1 000 адамға на 1 000 человек														
	всего барлығы					ұлдар мальчики					қыздар девички				
	2010	2011	2012	2013	2014	2010	2011	2012	2013	2014	2010	2011	2012	2013	2014
	барлығы всего														
Қазақстан Республикасы	22,54	22,52	22,69	22,73	23,13	24,07	24,06	24,14	24,31	24,68	21,13	21,08	21,34	21,26	21,69
Ақмола	17,08	17,33	18,35	17,50	17,43	18,32	18,72	19,22	18,69	18,46	15,94	16,03	17,53	16,39	16,46
Ақтөбе	22,30	22,76	23,05	23,39	24,06	23,71	24,32	24,84	25,08	26,06	20,99	21,30	21,40	21,81	22,20
Алматы	24,54	24,29	24,24	24,65	26,27	25,70	25,41	25,12	25,71	27,61	23,42	23,20	23,40	23,62	24,98
Атырау	28,23	28,49	28,37	28,60	28,56	29,66	29,95	29,61	29,86	30,16	26,86	27,09	27,18	27,39	27,01
Батыс Қазақстан	19,71	19,49	20,20	20,49	20,80	21,01	20,88	21,69	22,31	22,20	18,49	18,18	18,80	18,80	19,49
Жамбыл	27,48	27,38	26,78	26,80	27,14	29,17	28,92	27,85	28,46	28,26	25,88	25,92	25,76	25,21	26,06
Қарағанды	17,39	17,92	18,02	18,09	18,17	18,81	19,33	19,64	19,64	19,75	16,11	16,67	16,56	16,69	16,75

Продолжение

Жалғасы

	1 000 адамға на 1 000 человек																
	барлығы						ұлдар малыңы						қыздар девоңы				
	2010	2011	2012	2013	2014		2010	2011	2012	2013	2014	2010	2011	2012	2013	2014	
Қазақстан Республикасы	Қостанай	14,56	14,48	14,93	14,79	14,53	16,06	15,59	16,03	16,10	15,72	13,23	13,50	13,94	13,62	13,46	
	Қызылорда	28,83	28,47	28,10	26,83	27,29	29,88	29,45	29,35	27,89	28,02	27,79	27,50	26,85	25,77	26,55	
	Маңғыстау	28,78	30,05	30,49	31,71	32,05	30,38	31,44	31,38	33,03	33,30	27,21	28,68	29,62	30,41	30,81	
	Оңтүстік Қазақстан	30,90	30,64	30,23	29,59	29,73	32,06	31,87	31,49	30,72	30,82	29,76	29,42	28,99	28,48	28,65	
	Павлодар	16,53	17,31	17,19	17,43	17,32	17,89	18,93	18,79	19,33	18,88	15,32	15,87	15,77	15,75	15,93	
	Солтүстік Қазақстан	14,76	14,79	14,98	14,82	14,34	15,86	16,10	16,10	16,20	15,45	13,76	13,60	13,96	13,57	13,32	
	Шығыс Қазақстан	16,81	16,37	16,67	16,43	17,08	18,08	17,76	17,84	17,80	18,51	15,66	15,11	15,61	15,19	15,79	
	Астана қ.	25,78	24,85	25,64	27,49	28,96	27,38	26,26	27,25	29,60	30,80	24,26	23,54	24,14	25,53	27,23	
	Алматы қ.	18,42	17,70	18,38	18,29	18,34	20,87	20,22	20,83	20,65	20,80	16,35	15,58	16,32	16,31	16,26	
								қала халқы									
Қазақстан Республикасы	Қазақстан Республикасы	21,68	21,82	22,41	22,36	22,84	23,84	24,03	24,55	24,64	25,10	19,78	19,88	20,52	20,34	20,85	
	Ақмола	19,51	19,37	20,32	19,52	19,53	21,68	22,05	21,80	21,56	21,41	17,62	17,01	19,03	17,72	17,88	
	Ақтөбе	22,49	23,52	24,07	24,73	25,46	24,46	26,05	26,64	27,02	28,32	20,74	21,28	21,79	22,69	22,90	
	Алматы	26,07	25,63	26,02	26,33	27,38	28,06	27,87	27,79	28,50	29,51	24,27	23,61	24,42	24,37	25,45	
	Атырау	31,11	29,86	30,53	30,33	30,23	33,63	31,73	32,59	32,61	32,98	28,81	28,15	28,66	28,26	27,72	
	Батыс Қазақстан	22,25	21,94	22,82	22,87	22,23	24,36	24,72	25,56	26,16	24,71	20,43	19,54	20,45	20,04	20,09	
	Жамбыл	25,46	26,35	27,33	25,82	26,04	28,26	28,86	29,01	28,23	28,16	22,98	24,12	25,83	23,65	24,14	
	Қарағанды	17,35	18,02	18,06	18,29	18,30	19,07	19,77	20,03	20,24	20,29	15,85	16,50	16,36	16,60	16,58	
	Қостанай	14,92	15,09	16,13	16,04	15,53	17,15	16,98	17,76	17,75	17,43	13,05	13,51	14,76	14,60	13,94	
	Қызылорда	30,69	30,95	30,67	28,81	29,34	32,56	32,82	32,60	30,32	31,11	28,93	29,19	28,84	27,38	27,64	
Қазақстан Республикасы	Маңғыстау	26,81	28,55	28,34	30,16	31,15	29,06	30,01	29,79	32,08	32,67	24,68	27,15	26,96	28,33	29,71	
	Оңтүстік Қазақстан	29,99	30,43	30,78	29,54	30,41	32,15	32,42	32,93	31,64	32,42	27,99	28,59	28,77	27,59	28,50	
	Павлодар	16,19	16,88	17,07	17,13	17,05	17,91	18,74	19,05	19,35	19,02	14,73	15,30	15,38	15,24	15,38	
	Солтүстік Қазақстан	15,65	15,93	16,36	16,03	16,05	17,56	18,46	19,00	18,41	18,68	14,07	13,83	14,18	14,06	13,88	
	Шығыс Қазақстан	16,26	16,47	17,62	17,24	17,79	17,92	18,53	19,51	19,44	19,68	14,85	14,73	16,02	15,36	16,17	
	Астана қ.	25,78	24,85	25,64	27,49	28,96	27,38	26,26	27,25	29,60	30,80	24,26	23,54	24,14	25,53	27,23	
	Алматы қ.	18,42	17,70	18,38	18,29	18,34	20,87	20,22	20,83	20,65	20,80	16,35	15,58	16,32	16,31	16,26	
							ауыл халқы										
	Қазақстан Республикасы	Қазақстан Республикасы	23,57	23,35	23,03	23,19	23,51	24,32	24,08	23,69	23,94	24,17	22,83	22,62	22,38	22,44	22,85
		Ақмола	14,96	15,54	16,61	15,72	15,55	15,55	15,95	17,07	16,30	15,98	14,38	15,13	16,15	15,15	15,12
Ақтөбе		22,00	21,53	21,41	21,23	21,79	22,59	21,71	22,11	22,14	22,60	21,43	21,34	20,72	20,32	20,99	
Алматы		24,07	23,87	23,70	24,14	25,92	25,01	24,69	24,34	24,90	27,03	23,14	23,07	23,08	23,39	24,82	
Атырау		25,62	27,24	26,36	27,09	27,07	26,23	28,39	26,99	27,59	27,78	25,01	26,08	25,74	26,59	26,35	
Батыс Қазақстан		17,42	17,22	17,70	18,21	19,40	18,22	17,60	18,29	18,90	19,94	16,63	16,83	17,10	17,52	18,87	
Жамбыл		28,86	28,08	26,41	27,46	27,88	29,75	28,95	27,12	28,60	28,33	27,97	27,20	25,71	26,31	27,43	
Қарағанды		17,52	17,59	17,84	17,33	17,65	17,97	17,88	18,33	17,61	17,89	17,07	17,30	17,34	17,04	17,42	
Қостанай		14,20	13,86	13,67	13,48	13,44	15,03	14,26	14,33	14,47	14,00	13,42	13,48	13,04	12,53	12,91	
Қызылорда		27,47	26,66	26,20	25,35	25,74	28,00	27,10	27,04	26,15	25,78	26,92	26,21	25,33	24,53	25,70	

Жалғасы	1 000 адамға на 1 000 человек														Продолжение				
	барлығы					ұлдар малыңы					кыздар девички								
	2010	2011	2012	2013	2014	2010	2011	2012	2013	2014	2010	2011	2012	2013	2014				
	2010	2011	2012	2013	2014	2010	2011	2012	2013	2014	2010	2011	2012	2013	2014				
Маңғыстау	31,01	31,69	32,75	33,28	32,93	31,81	32,93	32,99	33,96	33,90	30,19	30,41	32,51	32,58	31,94				
Оңтүстік Қазақстан	31,49	30,77	29,87	29,62	29,18	32,00	31,54	30,61	30,16	29,58	30,96	29,99	29,13	29,07	28,77				
Павлодар	17,28	18,25	17,46	18,13	17,94	17,86	19,31	18,24	19,29	18,58	16,71	17,21	16,70	16,98	17,30				
Солтүстік Қазақстан	14,16	14,01	14,01	13,97	13,09	14,81	14,61	14,24	14,76	13,30	13,53	13,42	13,79	13,19	12,89				
Шығыс Қазақстан	17,55	16,22	15,34	15,28	16,06	18,28	16,77	15,67	15,64	16,93	16,84	15,67	15,01	14,92	15,20				

4.2 Өлгендер Умершие

	Адам Человек															
	барлығы					ұлдар малыңки					кыздар девоңки					
	2010	2011	2012	2013	2014	2010	2011	2012	2013	2014	2010	2011	2012	2013	2014	
Қазақстан Республикасы	барлығы всего															
	146370	144944	142880	135950	130890	80986	79984	78658	74804	71284	65384	64960	64222	61146	59606	
	8834	8890	8620	8029	7436	4875	4832	4702	4341	4112	3959	4058	3918	3688	3324	
	5988	5766	5971	5575	5547	3391	3244	3367	3170	3090	2597	2522	2604	2405	2457	
	15050	14947	15126	14369	13448	8395	8407	8495	8090	7496	6655	6540	6631	6279	5952	
	4008	3889	3853	3603	3524	2281	2179	2186	2066	1909	1727	1710	1667	1537	1615	
	6045	5944	5928	5797	5552	3346	3324	3337	3164	2976	2699	2620	2591	2633	2576	
	8387	8066	8013	7828	7412	4823	4500	4492	4386	4050	3564	3566	3521	3442	3362	
	15713	15383	15505	14300	13466	8591	8482	8439	7785	7207	7122	6901	7066	6515	6259	
	10592	10692	10256	9541	9358	5780	5740	5547	5116	4963	4812	4952	4709	4425	4395	
	4792	4755	4730	4427	4461	2800	2802	2770	2602	2625	1992	1953	1960	1825	1836	
	2877	2858	2835	2827	2773	1740	1667	1683	1672	1700	1137	1191	1152	1155	1073	
	15508	15778	15222	15020	14754	8713	8977	8519	8508	8389	6795	6801	6703	6512	6365	
	8307	8247	8087	7502	7448	4633	4519	4422	4045	3949	3674	3728	3665	3457	3499	
	8094	8161	7902	7557	6851	4422	4361	4236	4098	3599	3672	3800	3666	3459	3252	
	17153	16739	16204	15290	14449	9284	9099	8754	8282	7685	7869	7640	7450	7008	6764	
	3184	3299	3505	3533	3572	1802	1910	1992	1948	2021	1382	1389	1513	1585	1551	
	11838	11530	11123	10752	10839	6110	5941	5717	5531	5513	5728	5589	5406	5221	5326	
	қала халқы															
	городское население															
Қазақстан Республикасы	84177	83551	82943	78581	77090	45825	45596	44946	42332	41087	38352	37955	37997	36249	36003	
Ақмола	4483	4606	4308	4008	3783	2435	2457	2344	2143	2061	2048	2149	1964	1865	1722	
Ақтөбе	3620	3497	3742	3471	3456	2007	1929	2050	1916	1894	1613	1568	1692	1555	1562	
Алматы	4365	4352	4342	4061	3977	2383	2432	2424	2233	2177	1982	1920	1918	1828	1800	

Продолжение

Жалғасы

	Адам Человек														
	барлығы					ұлдар мальчики					қыздар девочки				
	2010	2011	2012	2013	2014	2010	2011	2012	2013	2014	2010	2011	2012	2013	2014
Атырау	1936	1904	1939	1754	1669	1093	1042	1097	1012	875	843	862	842	742	794
Батыс Қазақстан	3056	2983	3103	3006	2990	1659	1641	1721	1634	1561	1397	1342	1382	1372	1429
Жамбыл	3797	3672	3648	3617	3490	2166	2040	2001	1999	1856	1631	1632	1647	1618	1634
Қарағанды	12759	12456	12728	11648	11023	6913	6826	6876	6257	5851	5846	5630	5852	5391	5172
Қостанай	5610	5611	5584	5072	5027	2958	3019	2983	2652	2600	2652	2592	2601	2420	2427
Қызылорда	2082	2073	2170	1973	1987	1216	1223	1290	1171	1173	866	850	880	802	814
Маңғыстау	1760	1652	1629	1605	1559	1034	964	944	929	969	726	688	685	676	590
Оңтүстік Қазақстан	6573	6917	6504	6508	6972	3710	3917	3578	3568	3910	2863	3000	2926	2940	3062
Павлодар	5619	5613	5645	5136	5104	3101	3076	3064	2746	2630	2518	2537	2581	2390	2474
Солтүстік Қазақстан	3424	3437	3367	3272	2911	1858	1814	1792	1735	1489	1566	1623	1575	1537	1422
Шығыс Қазақстан	10071	9949	9606	9165	8731	5380	5365	5073	4858	4507	4691	4584	4533	4307	4224
Астана қ.	3184	3299	3505	3533	3572	1802	1910	1992	1948	2021	1382	1389	1513	1585	1551
Алматы қ.	11838	11530	11123	10752	10839	6110	5941	5717	5531	5513	5728	5589	5406	5221	5326
ауыл халқы															
сельское население															
Қазақстан Республикасы	62193	61393	59937	57369	53800	35161	34388	33712	32472	30197	27032	27005	26225	24897	23603
Ақмола	4351	4284	4312	4021	3653	2440	2375	2358	2198	2051	1911	1909	1954	1823	1602
Ақтөбе	2368	2269	2229	2104	2091	1384	1315	1317	1254	1196	984	954	912	850	895
Алматы	10885	10595	10784	10308	9471	6012	5975	6071	5857	5319	4673	4620	4713	4451	4152
Атырау	2072	1985	1914	1849	1855	1188	1137	1089	1054	1034	884	848	825	795	821
Батыс Қазақстан	2989	2961	2825	2791	2562	1687	1683	1616	1530	1415	1302	1278	1209	1261	1147
Жамбыл	4590	4394	4365	4211	3922	2657	2460	2491	2387	2194	1933	1934	1874	1824	1728
Қарағанды	2954	2927	2777	2652	2443	1678	1656	1563	1528	1356	1276	1271	1214	1124	1087
Қостанай	4982	5081	4672	4469	4331	2822	2721	2564	2464	2363	2160	2360	2108	2005	1968
Қызылорда	2710	2682	2560	2454	2474	1584	1579	1480	1431	1452	1126	1103	1080	1023	1022
Маңғыстау	1117	1206	1206	1222	1214	706	703	739	743	731	411	503	467	479	483
Оңтүстік Қазақстан	8935	8861	8718	8512	7782	5003	5060	4941	4940	4479	3932	3801	3777	3572	3303
Павлодар	2688	2634	2442	2366	2344	1532	1443	1358	1299	1319	1156	1191	1084	1067	1025
Солтүстік Қазақстан	4670	4724	4535	4285	3940	2564	2547	2444	2363	2110	2106	2177	2091	1922	1830
Шығыс Қазақстан	7082	6790	6598	6125	5718	3904	3734	3681	3424	3178	3178	3056	2917	2701	2540

Продолжение

Жалғасы

1 000 адамға на 1 000 человек														
барлығы					ұлдар мальчики					қыздар девочки				
2010	2011	2012	2013	2014	2010	2011	2012	2013	2014	2010	2011	2012	2013	2014

Жалғасы	1 000 адамға на 1 000 человек														Продолжение
	барлығы					ұлдар мальчики					қыздар девочки				
	2010	2011	2012	2013	2014	2010	2011	2012	2013	2014	2010	2011	2012	2013	
Ақмола	12,03	12,14	11,78	10,94	10,10	13,78	13,68	13,30	12,24	11,57	10,41	10,71	10,35	9,72	8,73
Ақтөбе	7,77	7,37	7,55	6,95	6,80	9,15	8,62	8,84	8,19	7,85	6,50	6,22	6,35	5,79	5,82
Алматы	8,12	7,91	7,85	7,31	7,05	9,23	9,06	8,97	8,38	8,00	7,04	6,79	6,76	6,28	6,14
Атырау	7,61	7,24	7,02	6,42	6,13	8,85	8,27	8,12	7,50	6,77	6,43	6,24	5,96	5,37	5,52
Батыс Қазақстан	9,97	9,74	9,64	9,34	8,86	11,45	11,29	11,24	10,56	9,83	8,60	8,29	8,14	8,20	7,95
Жамбыл	8,06	7,67	7,54	7,27	6,79	9,51	8,77	8,64	8,32	7,57	6,68	6,63	6,49	6,26	6,04
Қарағанды	11,64	11,35	11,40	10,47	9,80	13,48	13,25	13,13	12,06	11,09	10,00	9,65	9,84	9,04	8,64
Қостанай	12,00	12,14	11,66	10,84	10,62	13,89	13,82	13,36	12,31	11,92	10,32	10,65	10,14	9,52	9,45
Қызылорда	6,90	6,73	6,57	6,04	5,98	8,09	7,95	7,71	7,10	7,04	5,71	5,52	5,44	4,97	4,92
Маңғыстау	5,60	5,34	5,09	4,89	4,64	6,84	6,28	6,09	5,83	5,73	4,39	4,42	4,11	3,97	3,57
Оңтүстік Қазақстан	6,11	6,08	5,74	5,55	5,34	6,94	6,99	6,49	6,34	6,12	5,29	5,19	5,01	4,78	4,58
Павлодар	11,15	11,05	10,81	9,99	9,87	13,22	12,87	12,56	11,44	11,11	9,31	9,43	9,26	8,70	8,78
Солтүстік Қазақстан	13,69	13,92	13,59	13,08	11,94	15,72	15,62	15,29	14,89	13,16	11,86	12,37	12,04	11,43	10,83
Шығыс Қазақстан	12,27	11,99	11,62	10,97	10,36	13,99	13,72	13,21	12,49	11,58	10,72	10,42	10,19	9,59	9,25
Астана қ.	4,73	4,58	4,61	4,44	4,28	5,50	5,47	5,42	5,07	5,02	4,00	3,74	3,85	3,85	3,60
Алматы қ.	8,44	8,05	7,60	7,21	6,68	9,51	9,08	8,58	8,14	7,43	7,54	7,19	6,79	6,43	6,05
қала халқы															
городское население															
Қазақстан Республикасы	9,46	9,23	9,01	8,41	7,89	11,00	10,76	10,43	9,66	8,95	8,11	7,89	7,77	7,30	6,95
Ақмола	13,09	13,46	12,56	11,61	10,91	15,24	15,36	14,60	13,26	12,69	11,22	11,80	10,77	10,16	9,34
Ақтөбе	7,67	7,26	7,67	7,02	6,85	9,05	8,52	8,93	8,21	7,94	6,45	6,14	6,56	5,95	5,87
Алматы	10,03	9,86	9,69	8,94	8,61	11,55	11,60	11,37	10,33	9,90	8,67	8,28	8,16	7,68	7,44
Атырау	7,72	7,40	7,33	6,71	6,19	9,14	8,48	8,69	8,12	6,79	6,43	6,40	6,09	5,42	5,63
Батыс Қазақстан	10,65	10,16	10,34	9,89	9,66	12,47	12,07	12,41	11,63	10,89	9,08	8,51	8,57	8,40	8,59
Жамбыл	9,01	8,69	8,58	8,37	7,94	10,93	10,25	9,97	9,79	8,93	7,30	7,31	7,34	7,10	7,05
Қарағанды	12,13	11,76	11,94	10,86	10,18	14,16	13,88	13,90	12,56	11,63	10,37	9,92	10,24	9,38	8,92
Қостанай	12,69	12,61	12,45	11,20	10,99	14,66	14,86	14,55	12,81	12,43	11,03	10,73	10,68	9,84	9,78
Қызылорда	7,11	6,95	7,10	6,30	6,19	8,54	8,41	8,66	7,66	7,48	5,75	5,55	5,62	5,00	4,96
Маңғыстау	6,46	5,92	5,72	5,53	5,27	7,81	7,11	6,81	6,57	6,71	5,17	4,80	4,69	4,54	3,89
Оңтүстік Қазақстан	6,58	6,80	6,27	6,15	5,66	7,74	8,01	7,16	6,98	6,54	5,52	5,69	5,45	5,37	4,83
Павлодар	11,01	10,94	10,93	9,85	9,68	13,22	13,04	12,91	11,45	10,83	9,13	9,15	9,26	8,49	8,69
Солтүстік Қазақстан	14,36	14,39	14,07	13,62	12,02	17,23	16,80	16,56	15,98	13,59	11,99	12,41	12,02	11,68	10,72
Шығыс Қазақстан	12,49	12,29	11,81	11,19	10,59	14,54	14,42	13,57	12,90	11,87	10,75	10,47	10,31	9,74	9,49
Астана қ.	4,73	4,58	4,61	4,44	4,28	5,50	5,47	5,42	5,07	5,02	4,00	3,74	3,85	3,85	3,60
Алматы қ.	8,44	8,05	7,60	7,21	6,68	9,51	9,08	8,58	8,14	7,43	7,54	7,19	6,79	6,43	6,05
ауыл халқы															
сельское население															
Қазақстан Республикасы	8,38	8,18	7,90	7,46	7,16	9,50	9,18	8,89	8,45	8,03	7,26	7,18	6,90	6,47	6,28
Ақмола	11,11	10,98	11,08	10,34	9,39	12,57	12,28	12,22	11,39	10,62	9,66	9,70	9,97	9,31	8,17
Ақтөбе	7,93	7,55	7,35	6,84	6,72	9,29	8,77	8,70	8,17	7,71	6,57	6,34	6,00	5,51	5,74

	1 000 адамға на 1 000 человек														
	барлығы					ұлдар мальчики					қыздар девички				
	2010	2011	2012	2013	2014	2010	2011	2012	2013	2014	2010	2011	2012	2013	2014
Алматы	7,53	7,31	7,29	6,82	6,56	8,55	8,32	8,28	7,82	7,41	6,53	6,32	6,32	5,84	5,71
Атырау	7,51	7,09	6,72	6,16	6,08	8,59	8,09	7,62	6,99	6,75	6,43	6,08	5,82	5,33	5,41
Батыс Қазақстан	9,36	9,34	8,97	8,81	8,07	10,59	10,61	10,22	9,61	8,87	8,14	8,08	7,71	8,00	7,27
Жамбыл	7,42	6,99	6,84	6,53	6,02	8,60	7,83	7,80	7,38	6,70	6,24	6,15	5,88	5,67	5,32
Қарағанды	9,93	9,90	9,43	9,04	8,39	11,26	11,17	10,56	10,36	9,25	8,59	8,63	8,28	7,71	7,52
Қостанай	11,32	11,66	10,84	10,45	10,22	13,16	12,82	12,20	11,80	11,41	9,57	10,56	9,55	9,16	9,08
Қызылорда	6,74	6,57	6,18	5,84	5,81	7,77	7,62	7,03	6,71	6,72	5,68	5,49	5,30	4,95	4,88
Маңғыстау	4,63	4,71	4,43	4,26	4,03	5,78	5,42	5,37	5,11	4,80	3,45	3,98	3,48	3,38	3,24
Оңтүстік Қазақстан	5,80	5,62	5,40	5,17	5,09	6,45	6,37	6,07	5,94	5,80	5,13	4,85	4,72	4,38	4,37
Павлодар	11,44	11,28	10,54	10,32	10,33	13,21	12,52	11,85	11,42	11,69	9,71	10,08	9,26	9,23	8,98
Солтүстік Қазақстан	13,24	13,59	13,25	12,70	11,88	14,77	14,87	14,48	14,19	12,88	11,76	12,34	12,05	11,24	10,91
Шығыс Қазақстан	11,97	11,58	11,36	10,65	10,03	13,29	12,81	12,74	11,96	11,20	10,67	10,36	10,00	9,35	8,88

4.3 Табиғи өсім (кему) Естественный прирост (убыль)

	Адам Человек														
	барлығы					улдар мальчики					қыздар девочки				
	барлығы					барлығы					барлығы				
	2010	2011	2012	2013	2014	2010	2011	2012	2013	2014	2010	2011	2012	2013	2014
Қазақстан Республикасы	221572	227857	238125	251277	269061	108338	112059	116912	125076	134771	113234	115798	121213	126201	134290
Ақмола	3708	3799	4811	4822	5391	1605	1781	2092	2288	2452	2103	2018	2719	2534	2939
Ақтөбе	11194	12026	12266	13190	14082	5398	5907	6097	6534	7173	5796	6119	6169	6656	6909
Алматы	30455	30971	31610	34075	36635	14991	15182	15282	16725	18385	15464	15789	16328	17350	18250
Атырау	10858	11426	11726	12458	12886	5366	5709	5786	6159	6597	5492	5717	5940	6299	6289
Батыс Қазақстан	5899	5950	6494	6926	7488	2796	2827	3102	3522	3742	3103	3123	3392	3404	3742
Жамбыл	20202	20716	20451	21039	22214	9964	10342	9987	10622	11073	10238	10374	10464	10417	11141
Қарағанды	7748	8905	9002	10408	11493	3399	3888	4181	4898	5622	4349	5017	4821	5510	5871
Қостанай	2257	2062	2874	3482	3442	903	738	1108	1577	1581	1354	1324	1766	1905	1861
Қызылорда	15236	15367	15495	15248	15909	7541	7583	7778	7615	7826	7695	7784	7717	7633	8083
Маңғыстау	11907	13217	14143	15488	16366	5990	6675	6990	7800	8181	5917	6542	7153	7688	8185
Оңтүстік Қазақстан	62963	63710	64885	65054	67319	31517	31944	32836	32733	33861	31446	31766	32049	32321	33458
Павлодар	4013	4676	4772	5590	5616	1639	2129	2192	2792	2764	2374	2547	2580	2798	2852
Солтүстік Қазақстан	630	512	809	1005	1376	41	135	223	360	626	589	377	586	645	750
Шығыс Қазақстан	6342	6113	7039	7610	9374	2716	2681	3069	3517	4597	3626	3432	3970	4093	4777
Астана қ.	14168	14597	15995	18360	20567	7173	7255	8022	9431	10374	6995	7342	7973	8929	10193

Жалғасы

Продолжение

	Адам Человек											
	всего барлығы						ұлдар малыңы					
	2010	2011	2012	2013	2014	2015	2010	2011	2012	2013	2014	2015
Алматы қ.	13992	13810	15753	16522	18903	7299	8167	8503	9913	6693	6527	7586
Қазақстан Республикасы	108729	113965	123255	130423	146115	53491	60843	65606	74077	55238	57723	62412
Ақмола	2198	2020	2663	2731	2992	1028	1156	1342	1417	1170	949	1507
Ақтөбе	6988	7829	8000	8763	9395	3416	3967	4390	4862	3572	3862	3933
Алматы	6975	6966	7323	7902	8668	3408	3413	3500	4314	3567	3553	3823
Атырау	5864	5782	6135	6178	6488	2928	2856	3016	3374	2936	2926	3119
Батыс Қазақстан	3327	3456	3743	3945	3893	1581	1718	2042	1982	1746	1738	1918
Жамбыл	6935	7461	7969	7540	7959	3434	3706	3822	3998	3501	3755	4147
Қарағанды	5487	6633	6525	7978	8797	2399	3031	3828	4356	3088	3740	3494
Қостанай	987	1103	1653	2189	2079	502	659	1021	1046	485	672	994
Қызылорда	6908	7166	7199	7056	7428	3419	3547	3466	3705	3489	3619	3632
Маңғыстау	5548	6308	6442	7153	7660	2812	3107	3609	3747	2736	3201	3255
Оңтүстік Қазақстан	23365	24024	25409	24781	30481	11704	12878	12604	15475	11661	12083	12531
Павлодар	2642	3050	3167	3798	3890	1100	1459	1897	1987	1542	1704	1708
Солтүстік Қазақстан	306	367	548	577	975	35	264	264	557	271	187	284
Шығыс Қазақстан	3039	3393	4731	4950	5940	1253	2223	2464	2970	1786	1865	2508
Астана қ.	14168	14597	15995	18360	20567	7173	8022	9431	10374	6995	7342	7973
Алматы қ.	13992	13810	15753	16522	18903	7299	8167	8503	9913	6693	6527	7586
Қазақстан Республикасы	112843	113892	114870	120854	122946	54847	56069	59470	60694	57996	58075	58801
Ақмола	1510	1779	2148	2091	2399	577	936	946	1035	933	1069	1212
Ақтөбе	4206	4197	4266	4427	4687	1982	2030	2144	2311	2224	2257	2236
Алматы	23480	24005	24287	26173	27967	11583	11769	12798	14071	11897	12236	12505
Атырау	4994	5644	5591	6280	6398	2438	2853	3105	3223	2556	2791	2821
Батыс Қазақстан	2572	2494	2751	2981	3595	1215	1109	1480	1764	1357	1385	1474
Жамбыл	13267	13255	12482	13499	14255	6530	6636	6858	7075	6737	6619	6317
Қарағанды	2261	2272	2477	2430	2696	1000	1150	1070	1266	1261	1277	1327
Қостанай	1270	959	1221	1293	1363	401	449	556	535	869	652	772
Қызылорда	8328	8201	8296	8192	8481	4122	4211	4149	4121	4206	4165	4085
Маңғыстау	6359	6909	7701	8335	8706	3178	3568	4191	4434	3181	3341	3898
Оңтүстік Қазақстан	39598	39686	39476	40273	36838	19813	19958	20129	18386	19785	19683	19518
Павлодар	1371	1626	1605	1792	1726	539	733	895	777	832	843	872
Солтүстік Қазақстан	324	145	261	428	401	6	-41	96	69	318	190	302
Шығыс Қазақстан	3303	2720	2308	2660	3434	1463	846	1053	1627	1840	1567	1462

Продолжение

Жалғасы

		1 000 адамға на 1 000 человек														
		барлығы						үлдер мальчики						қыздар девочки		
		барлығы						барлығы								
		2010	2011	2012	2013	2014	2010	2011	2012	2013	2014	2010	2011			2012
Қазақстан Республикасы		барлығы														
		всего														
		13,57	13,77	14,18	14,75	15,56	13,77	14,04	14,43	15,21	16,14	13,39	13,51	13,95	14,32	15,02
		5,05	5,19	6,57	6,56	7,33	4,54	5,04	5,92	6,45	6,89	5,53	5,33	7,18	6,67	7,73
		14,53	15,39	15,50	16,44	17,26	14,56	15,70	16,00	16,89	18,21	14,50	15,08	15,05	16,02	16,38
		16,42	16,38	16,39	17,34	19,22	16,48	16,36	16,14	17,33	19,61	16,37	16,40	16,64	17,34	18,84
		20,62	21,25	21,35	22,18	22,43	20,82	21,68	21,49	22,36	23,39	20,44	20,85	21,22	22,02	21,49
		9,74	9,75	10,56	11,15	11,94	9,57	9,60	10,45	11,75	12,37	9,89	9,89	10,66	10,60	11,54
		19,42	19,71	19,24	19,53	20,35	19,65	20,15	19,21	20,14	20,69	19,20	19,29	19,27	18,95	20,02
		5,75	6,57	6,62	7,62	8,37	5,33	6,08	6,51	7,58	8,66	6,11	7,02	6,72	7,65	8,11
		2,56	2,34	3,27	3,95	3,91	2,17	1,78	2,67	3,79	3,80	2,90	2,85	3,80	4,10	4,01
		21,93	21,74	21,53	20,79	21,31	21,79	21,51	21,64	20,79	20,98	22,07	21,98	21,41	20,80	21,63
		23,18	24,71	25,40	26,82	27,41	23,54	25,16	25,29	27,20	27,57	22,82	24,26	25,51	26,44	27,24
		24,79	24,56	24,49	24,04	24,39	25,12	24,88	25,00	24,38	24,70	24,48	24,23	23,97	23,70	24,07
		5,38	6,26	6,38	7,44	7,45	4,68	6,06	6,23	7,89	7,77	6,01	6,44	6,52	7,05	7,15
1,07	0,87	1,39	1,74	2,40	0,15	0,48	0,81	1,31	2,29	1,90	1,23	1,92	2,14	2,49		
4,54	4,38	5,05	5,46	6,72	4,09	4,04	4,63	5,31	6,93	4,94	4,68	5,43	5,60	6,54		
21,05	20,27	21,03	23,05	24,68	21,88	20,78	21,83	24,53	25,78	20,26	19,79	20,29	21,68	23,63		
9,98	9,65	10,78	11,08	11,66	11,36	11,14	12,25	12,51	13,37	8,81	8,39	9,53	9,88	10,21		
		қала халқы														
		городское население														
Қазақстан Республикасы		12,22	12,59	13,40	13,95	14,95	12,84	13,27	14,12	14,98	16,15	11,68	11,99	12,76	13,04	13,90
		6,42	5,91	7,76	7,91	8,62	6,43	6,70	7,20	8,30	8,72	6,41	5,21	8,26	7,56	8,54
		14,82	16,26	16,40	17,71	18,61	15,41	17,53	17,71	18,81	20,38	14,29	15,13	15,24	16,74	17,03
		16,04	15,77	16,33	17,39	18,77	16,51	16,27	16,42	18,17	19,61	15,60	15,33	16,26	16,69	18,01
		23,39	22,46	23,20	23,62	24,04	24,49	23,25	23,90	24,49	26,19	22,38	21,74	22,57	22,84	22,09
		11,60	11,78	12,48	12,98	12,57	11,89	12,64	13,16	14,53	13,82	11,35	11,03	11,89	11,64	11,50
		16,45	17,66	18,75	17,45	18,10	17,33	18,61	19,04	18,44	19,23	15,68	16,81	18,49	16,55	17,09
		5,22	6,26	6,12	7,43	8,12	4,91	5,88	6,13	7,68	8,66	5,48	6,59	6,12	7,22	7,66
		2,23	2,48	3,68	4,84	4,54	2,49	2,12	3,21	4,94	5,00	2,02	2,78	4,08	4,76	4,16
		23,58	24,00	23,57	22,51	23,15	24,02	24,40	23,94	22,66	23,63	23,18	23,63	23,21	22,38	22,68
		20,35	22,63	22,62	24,63	25,88	21,25	22,91	22,98	25,51	25,96	19,50	22,35	22,28	23,79	25,82
		23,41	23,63	24,51	23,39	24,75	24,41	24,41	25,77	24,66	25,88	22,47	22,90	23,33	22,22	23,67
		5,18	5,94	6,14	7,28	7,37	4,69	5,71	6,15	7,90	8,19	5,59	6,15	6,13	6,75	6,69
		1,29	1,54	2,29	2,41	4,03	0,32	1,67	2,44	2,43	5,09	2,08	1,43	2,17	2,38	3,16
		3,77	4,18	5,81	6,05	7,20	3,39	4,11	5,94	6,54	7,81	4,09	4,26	5,71	5,62	6,68
21,05	20,27	21,03	23,05	24,68	21,88	20,78	21,83	24,53	25,78	20,26	19,79	20,29	21,68	23,63		
9,98	9,65	10,78	11,08	11,66	11,36	11,14	12,25	12,51	13,37	8,81	8,39	9,53	9,88	10,21		

Жалғасы	1 000 адамға на 1 000 человек														Продолжение
	всего барлығы						ұлдар мальчики						кыздар девочки		
	ауыл халқы сельское население														
	2010	2011	2012	2013	2014	2010	2011	2012	2013	2014	2010	2011	2012	2013	
Қазақстан Республикасы	15,19	15,17	15,13	15,73	16,35	14,82	14,90	14,79	15,49	16,14	15,57	15,44	15,48	15,97	16,57
Ақмола	3,85	4,56	5,53	5,38	6,16	2,97	3,67	4,85	4,91	5,36	4,72	5,43	6,18	5,84	6,95
Ақтөбе	14,07	13,98	14,06	14,39	15,07	13,30	12,94	13,41	13,97	14,89	14,85	15,00	14,72	14,81	15,25
Алматы	16,54	16,56	16,41	17,32	19,36	16,47	16,38	16,06	17,08	19,62	16,62	16,74	16,76	17,55	19,11
Атырау	18,11	20,15	19,64	20,93	20,99	17,64	20,30	19,37	20,60	21,03	18,58	20,00	19,91	21,26	20,94
Батыс Қазақстан	8,06	7,88	8,73	9,40	11,33	7,63	6,99	8,08	9,29	11,07	8,49	8,75	9,40	9,52	11,60
Жамбыл	21,44	21,09	19,57	20,93	21,86	21,14	21,12	19,31	21,22	21,63	21,73	21,05	19,83	20,64	22,11
Қарағанды	7,59	7,69	8,41	8,29	9,26	6,71	6,71	7,77	7,25	8,64	8,49	8,67	9,05	9,33	9,90
Қостанай	2,88	2,20	2,83	3,03	3,22	1,87	1,45	2,14	2,67	2,59	3,85	2,92	3,50	3,37	3,83
Қызылорда	20,73	20,09	20,02	19,51	19,93	20,23	19,48	20,01	19,44	19,06	21,23	20,72	20,04	19,58	20,82
Маңғыстау	26,38	26,98	28,32	29,02	28,90	26,03	27,51	27,62	28,85	29,10	26,74	26,43	29,03	29,20	28,70
Оңтүстік Қазақстан	25,69	25,15	24,47	24,45	24,09	25,55	25,17	24,53	24,22	23,78	25,83	25,13	24,41	24,69	24,40
Павлодар	5,84	6,97	6,92	7,81	7,61	4,65	6,79	6,40	7,87	6,89	6,99	7,13	7,45	7,75	8,32
Солтүстік Қазақстан	0,92	0,42	0,76	1,27	1,21	0,03	-0,26	-0,24	0,57	0,42	1,78	1,08	1,74	1,95	1,98
Шығыс Қазақстан	5,58	4,64	3,98	4,63	6,03	4,98	3,96	2,93	3,68	5,73	6,18	5,31	5,01	5,57	6,32

4.4 Халықтың жекелеген этностары бойынша тууы, өлімі және табиғи өсімі Родившиеся, умершие и естественный прирост населения по отдельным этносам

	Адам Человек														
	туғандар саны число родившихся					өлгендер саны число умерших					табиғи өсім естественный прирост				
	2010	2011	2012	2013	2014	2010	2011	2012	2013	2014	2010	2011	2012	2013	2014
	2010	2011	2012	2013	2014	2010	2011	2012	2013	2014	2010	2011	2012	2013	2014
Барлығы	367942	372801	381005	387227	399951	146370	144944	142880	135950	130890	221572	227857	238125	251277	269061
Қазақтар	267017	272631	280293	288170	301836	60403	60692	60616	59036	57676	206614	211939	219677	229134	244160
Орыстар	48275	47683	47763	46343	45507	55702	54759	53549	49830	46858	-7427	-7076	-5786	-3487	-1351
Өзбектер	15409	15279	15760	15864	16050	2767	2682	2651	2606	2609	12642	12597	13109	13258	13441
Украиндар	5102	5057	5049	4824	4690	10147	10060	9725	9143	8826	-5045	-5003	-4676	-4319	-4136
Ұйғырлар	5948	5828	6128	6144	6223	1560	1537	1601	1548	1531	4388	4291	4527	4596	4692
Татарлар	3384	3396	3404	3454	3331	3413	3332	3238	3132	3031	-29	64	166	322	300
Немістер	4573	4405	4380	4319	4241	2469	2481	2405	2213	2110	2104	1924	1975	2106	2131
Басқа этностар	18223	18058	18217	18090	18058	9632	8793	8774	8163	8030	8591	9265	9443	9927	10028
Көрсетілмеген	11	464	11	19	15	277	608	321	279	219	-266	-144	-310	-260	-204

5. Некелер мен ажырасулар Браки и разводы

5.1 Некелер Браки

	Некелер саны Число браков														
	барлық халық все население					қала халқы городское население					ауыл халқы сельское население				
	2010	2011	2012	2013	2014	2010	2011	2012	2013	2014	2010	2011	2012	2013	2014
Қазақстан Республикасы	146443	160494	164681	168447	159328	88084	97321	102889	107494	105172	58359	63173	61792	60953	54156
Ақмола	5895	6273	6481	6145	5917	3250	3612	3814	4048	3853	2645	2661	2667	2097	2064
Ақтөбе	7212	8384	8815	8547	7999	4746	5651	6029	6091	5998	2466	2733	2786	2456	2001
Алматы	16867	18033	18943	19122	17256	4581	5015	5439	5547	5152	12286	13018	13504	13575	12104
Атырау	5918	6427	6316	6069	5543	3090	3403	3640	3586	3459	2828	3024	2676	2483	2084
Батыс Қазақстан	5542	6111	6184	6170	5782	3438	3775	3970	4031	4017	2104	2336	2214	2139	1765
Жамбыл	9005	9901	10303	10368	9615	3682	4344	4477	4648	4437	5323	5557	5826	5720	5178
Қарағанды	12194	13205	13100	13117	12344	10573	11762	11790	11805	11189	1621	1443	1310	1312	1155
Қостанай	6659	7562	7166	7115	6591	3986	4677	4554	4544	4075	2673	2885	2612	2571	2516
Қызылорда	6749	6857	6934	7310	6579	3188	3037	3250	4001	3313	3561	3820	3684	3309	3266
Маңғыстау	5611	6295	6672	6424	6028	3349	3541	4127	4072	3772	2262	2754	2545	2352	2256
Оңтүстік Қазақстан	21711	24087	23896	26252	23737	8621	9669	9904	10885	10931	13090	14418	13992	15367	12806
Павлодар	6484	6987	7018	6896	6508	4982	5472	5721	5786	5279	1502	1515	1297	1110	1229
Солтүстік Қазақстан	4466	4976	4813	4731	4480	2198	2521	2514	2558	2449	2268	2455	2299	2173	2031
Шығыс Қазақстан	11469	12730	12988	13107	12269	7739	8176	8608	8818	8568	3730	4554	4380	4289	3701
Астана қ.	7379	8633	9934	10573	11399	7379	8633	9934	10573	11399	0	0	0	0	0
Алматы қ.	13282	14033	15118	16501	17281	13282	14033	15118	16501	17281	0	0	0	0	0
Жалғасы	Продолжение														

Продолжение

	1 000 адамға на 1 000 человек														
	барлық халық все население					қала халқы городское население					ауыл халқы сельское население				
	2010	2011	2012	2013	2014	2010	2011	2012	2013	2014	2010	2011	2012	2013	2014
Қазақстан Республикасы	8,97	9,69	9,81	9,89	9,22	9,90	10,75	11,18	11,50	10,76	7,86	8,42	8,14	7,93	7,20
Ақмола	8,03	8,57	8,85	8,37	8,04	9,49	10,56	11,12	11,72	11,11	6,75	6,82	6,86	5,39	5,30
Ақтөбе	9,36	10,72	11,14	10,65	9,81	10,06	11,74	12,36	12,31	11,88	8,25	9,10	9,19	7,98	6,43
Алматы	9,09	9,53	9,82	9,73	9,05	10,53	11,36	12,13	12,21	11,16	8,66	8,98	9,13	8,98	8,38
Атырау	11,24	11,96	11,50	10,81	9,65	12,32	13,22	13,77	13,71	12,82	10,25	10,80	9,40	8,28	6,84
Батыс Қазақстан	9,14	10,01	10,05	9,94	9,22	11,99	12,86	13,23	13,26	12,97	6,59	7,37	7,03	6,75	5,56

Жалғасы	1 000 адамға на 1 000 человек														Продолжение			
	барлық халық все население					қала халқы городское население					ауыл халқы сельское население							
	2010	2011	2012	2013	2014	2010	2011	2012	2013	2014	2010	2011	2012	2013	2014			
Жамбыл	8,65	9,42	9,69	9,63	8,81	8,74	10,28	10,53	10,75	10,09	8,60	8,84	9,13	8,87	7,94			
Қарағанды	9,04	9,74	9,63	9,60	8,98	10,05	11,10	11,06	11,00	10,33	5,45	4,88	4,45	4,47	3,97			
Қостанай	7,55	8,59	8,14	8,08	7,48	9,01	10,52	10,15	10,04	8,91	6,07	6,62	6,06	6,01	5,94			
Қызылорда	9,71	9,70	9,63	9,97	8,81	10,88	10,17	10,64	12,77	10,32	8,86	9,36	8,89	7,88	7,67			
Маңғыстау	10,92	11,77	11,98	11,12	10,09	12,28	12,70	14,49	14,02	12,75	9,38	10,75	9,36	8,19	7,49			
Оңтүстік Қазақстан	8,55	9,28	9,02	9,70	8,60	8,64	9,51	9,55	10,28	8,87	8,49	9,14	8,67	9,33	8,37			
Павлодар	8,70	9,36	9,38	9,18	8,63	9,76	10,66	11,08	11,09	10,01	6,39	6,49	5,60	4,84	5,42			
Солтүстік Қазақстан	7,56	8,48	8,28	8,19	7,81	9,22	10,56	10,51	10,65	10,11	6,43	7,06	6,72	6,44	6,12			
Шығыс Қазақстан	8,20	9,12	9,31	9,40	8,80	9,60	10,10	10,58	10,77	10,39	6,30	7,77	7,54	7,46	6,49			
Астана қ.	10,96	11,99	13,06	13,28	13,67	10,96	11,99	13,06	13,28	13,67	0	0	0	0	0			
Алматы қ.	9,47	9,80	10,33	11,06	10,65	9,47	9,80	10,34	11,06	10,65	0	0	0	0	0			

5.2 Жасы мен некелік жағдайы бойынша некелер Браки по возрасту и брачному состоянию

адам	Некеге тұрғандар Вступило в брак										Оның ішінде неке жағдайы бойынша Из них по брачному состоянию										человек
											ешуақытта некеде тұрмағандар никогда не состоявших в браке										
	2010	2011	2012	2013	2014	2010	2011	2012	2013	2014	2010	2011	2012	2013	2014						
күйеулер женихи																					
Барлығы	146443	160494	164681	168447	159328	129048	140755	143779	146201	136647											
Всего	78	79	91	101	91	77	79	90	101	84											
< 18	3198	3559	3651	3612	3134	3163	3542	3630	3592	3107											
18 - 19	53391	57634	57870	57563	52685	52648	56768	57039	56705	51874											
20 - 24	49071	55715	58338	60803	57935	46038	52117	54346	56559	53556											
25 - 29	20339	21590	22020	22537	21993	16683	17389	17382	17578	16782											
30 - 34	9158	9731	10215	10618	10427	6167	6368	6640	6790	6486											
35 - 39	4600	5049	5173	5553	5387	2319	2546	2618	2796	2664											
40 - 44	2755	2959	3039	3077	3069	1049	1058	1141	1093	1099											
45 - 49	1686	1873	1997	2126	1992	458	459	490	535	493											
50 - 54	965	1077	1072	1229	1261	214	202	197	245	266											
55 - 59	1200	1227	1215	1228	1354	231	226	206	207	236											
60 &																					
көрсетілмеген																					
не указан	2	1	0	0	0	1	1	0	0	0											

Жалғасы	Некеге тұрғандар Вступили в брак										Оның ішінде неке жағдайы бойынша Из них по брачному состоянию					Продолжение			
	қалыңдықтар невесты										ешуақытта некеде тұрмағандар никогда не состоявших в браке								
	2010	2011	2012	2013	2014	2010	2011	2012	2013	2014	2010	2011	2012	2013	2014				
Барлығы																			
Всего	146443	160494	164681	168447	159328	132008	144061	147248	149872	140187									
< 18	1331	1373	1518	1392	1336	1329	1372	1513	1390	1324									
18-19	17123	18357	18689	19707	18306	16992	18268	18546	19545	18110									
20-24	73974	80081	80517	79862	73645	72550	78372	78711	78087	71943									
25-29	29552	33858	35526	37703	36327	26495	30178	31600	33232	31628									
30-34	11915	13075	14055	14237	14125	8809	9574	10192	10226	9910									
35-39	5986	6588	6815	7447	7336	3548	3856	4006	4491	4332									
40-44	2755	3089	3474	3675	3778	1281	1328	1572	1671	1713									
45-49	1608	1748	1828	1932	1932	522	592	608	683	662									
50-54	1018	1144	1126	1249	1185	228	280	280	310	294									
55-59	636	627	576	674	730	139	129	120	136	143									
60 &	544	553	557	568	628	115	112	100	101	128									
көрсетілмеген																			
не ұқазан	1	1	0	1	0	0	0	0	0	0									

Жалғасы	Оның ішінде неке жағдайы бойынша Из них по брачному состоянию											Продолжение			
	тұлдар вдовых											ажырасқандар разведенных			
	2010	2011	2012	2013	2014	2010	2011	2012	2013	2014	2010	2011	2012	2013	2014
		</													

Жалғасы	Продолжение											
	Оның ішінде неке жағдайы бойынша											
	Из них по брачному состоянию											
	тұлдар вдовых				ажырасқандар разведенных				ақырасқандар разведенных			
	2010	2011	2012	2013	2014	2010	2011	2012	2013	2014	2010	2011
қалыңдықтар невесты												
Барлығы	2083	2203	2329	2257	2062	12167	14033	14809	16047	16796		
Всего	0	0	0	0	2	0	0	0	0	5		
< 18	28	18	19	27	18	39	28	28	36	51		
18-19	178	199	207	200	134	1177	1417	1487	1471	1477		
20-24	266	304	290	262	253	2765	3336	3583	4172	4416		
25-29	294	290	348	315	308	2799	3203	3503	3682	3891		
30-34	270	300	330	310	285	2165	2426	2472	2638	2714		
35-39	237	276	306	292	291	1235	1482	1590	1707	1769		
40-44	201	217	228	236	216	884	938	990	1012	1051		
45-49	229	227	210	235	180	558	637	636	704	711		
50-54	162	160	167	154	170	334	337	287	384	416		
55-59	218	212	224	226	205	211	229	233	241	295		
60 & көрсетілмеген не ұқасан	0	0	0	0	0	0	0	0	0	0		

5.3 Бірінші некеге тұрғандардың орташа жасы Средний возраст вступивших в первый брак

жаз	лет											
	Құйеулер Женнхн											
	ауыл халқы сельское население											
	каала халқы городское население											
	2010	2011	2012	2013	2014	2010	2011	2012	2013	2014	2010	2011
Қазақстан Республикасы	27,0	26,9	26,9	27,0	27,1	27,0	27,0	27,0	27,1	27,2	27,0	26,9
Ақмола	26,8	27,0	27,0	27,2	27,4	26,8	27,1	27,1	27,1	27,3	26,8	27,2
Ақтөбе	26,5	26,5	26,4	26,5	26,6	26,5	26,5	26,4	26,6	26,6	26,5	26,3
Алматы	27,5	27,3	27,3	27,5	27,5	27,1	27,1	27,1	27,4	27,2	27,6	27,5
Атырау	25,8	25,7	25,8	25,9	26,2	25,7	25,9	25,9	26,1	26,3	25,7	25,6
Батыс Қазақстан	26,6	26,4	26,4	26,5	26,6	26,6	26,4	26,4	26,5	26,5	26,3	26,5
Жамбыл	27,5	27,3	27,4	27,2	27,3	27,5	27,4	27,3	27,4	27,3	27,3	27,1
Қарағанды	26,9	27,0	27,0	27,2	27,1	27,0	27,1	27,0	27,2	27,1	26,9	27,2
Қостанай	26,6	26,8	27,0	26,9	27,2	26,6	26,8	27,1	27,0	27,3	26,7	26,8
Қызылорда	27,0	26,9	26,8	26,8	26,8	26,7	26,5	26,5	26,6	26,6	27,4	27,0
Маңғыстау	25,9	25,7	25,8	26,1	26,2	26,1	25,8	26,1	26,3	26,4	25,6	25,5
Оңтүстік Қазақстан	26,8	26,6	26,7	26,6	26,7	26,8	26,8	26,8	26,9	26,8	26,8	26,5

Жалғасы

Қазақстан Республикасы Ұлттық экономика министрлігі Статистика комитеті

5.4 Этносаралық некелер
Межэтнические браки

адам	Басқа этностар өкілдерімен некеге тұрғандар саны													челове
	Число вступивших в брак с представителями других этносов													
	күйеулер женихи					қалындықтар невесты								
	2010	2011	2012	2013	2014	2010	2011	2012	2013	2014	2013	2014		
Барлығы	25669	27269	26647	26197	25364	25669	27269	26647	26197	25364	26197	25364	Всего	
Қазақтар	5090	5559	5494	5388	5318	4246	4578	4591	4568	4526	4568	4526	Казахи	
Орыстар	7320	7768	7646	7559	7141	8841	9703	9325	9020	8791	9020	8791	Русские	
Өзбектер	739	706	771	783	764	757	769	819	787	862	787	862	Узбеки	
Украиндар	2705	2932	2823	2822	2743	2649	2836	2631	2706	2520	2706	2520	Украинцы	
Ұйғырлар	653	712	657	712	668	493	576	599	584	577	584	577	Уйгуры	
Татарлар	1539	1729	1647	1700	1628	1642	1730	1714	1675	1623	1675	1623	Татары	
Немістер	2112	2311	2343	2186	2154	2147	2310	2221	2273	2107	2273	2107	Немцы	
Басқа этностар	4629	5181	5266	5039	4946	4185	4456	4747	4578	4355	4578	4355	Другие этносы	
Көрсетілмеген	882	371	0	8	2	709	311	0	6	3	6	3	Не указана	

5.5 Ажырасулар
Разводы

	Ажырасулар саны Число разводов														
	барлығы всего					қала халқы городское население					ауыл халқы сельское население				
	2010	2011	2012	2013	2014	2010	2011	2012	2013	2014	2010	2011	2012	2013	2014
Қазақстан Республикасы	41617	44862	48513	51482	52673	31054	33792	36232	38365	39433	10563	11070	12281	13117	13240
Ақмола	2039	2330	2489	2553	2684	1317	1589	1590	1782	1816	722	741	899	771	868
Ақтөбе	1865	2029	2298	2336	2415	1633	1762	1959	2034	2107	232	267	339	302	308
Алматы	3961	4103	4640	5143	5072	1607	1682	1842	2106	2091	2354	2421	2798	3037	2981
Атырау	1211	1431	1564	1522	1611	812	1017	1126	1024	1074	399	414	438	498	537
Батыс Қазақстан	1487	1649	1794	1943	1963	1060	1174	1289	1343	1413	427	475	505	600	550
Жамбыл	1844	1984	2210	2465	2601	1177	1227	1383	1464	1597	667	757	827	1001	1004
Қарағанды	4589	4916	5203	5654	5560	4066	4474	4730	5164	5096	523	442	473	490	464
Қостанай	3018	3165	3418	3414	3340	1975	2084	2228	2149	2082	1043	1081	1190	1265	1258
Қызылорда	1441	1451	1504	1624	1592	929	888	965	1104	997	512	563	539	520	595
Маңғыстау	1003	1195	1467	1456	1559	728	867	1111	1015	1082	275	328	356	441	477
Оңтүстік Қазақстан	3013	3162	3670	4167	4420	1940	1986	2229	2545	2867	1073	1176	1441	1622	1553
Павлодар	2747	2994	3066	3241	3272	2303	2558	2644	2755	2756	444	436	422	486	516
Солтүстік Қазақстан	1884	1877	2024	2063	2159	1135	1051	1169	1190	1221	749	826	855	873	938
Шығыс Қазақстан	4378	4541	4714	4994	5008	3235	3398	3515	3783	3817	1143	1143	1199	1211	1191
Астана қ.	2011	2521	2814	3236	3541	2011	2521	2814	3236	3541	0	0	0	0	0
Алматы қ.	5126	5514	5638	5671	5876	5126	5514	5638	5671	5876	0	0	0	0	0

Жалғасы

Жалғасы	1 000 адамға на 1 000 человек															
	барлығы всего								капа халқы городское население							
	2010	2011	2012	2013	2014	2010	2011	2012	2013	2014	2010	2011	2012	2013	2014	2014
Қазақстан Республикасы	2,55	2,71	2,89	3,02	3,05	3,49	3,73	3,94	4,10	4,04	1,42	1,47	1,62	1,71	1,76	
Ақмола	2,78	3,18	3,4	3,48	3,65	3,85	4,65	4,64	5,16	5,24	1,84	1,90	2,31	1,98	2,23	
Ақтөбе	2,42	2,59	2,9	2,91	2,96	3,46	3,66	4,02	4,11	4,17	0,78	0,89	1,12	0,98	0,99	
Алматы	2,14	2,17	2,41	2,62	2,66	3,69	3,81	4,11	4,64	4,53	1,66	1,67	1,89	2,01	2,06	
Атырау	2,3	2,66	2,85	2,71	2,80	3,24	3,95	4,26	3,92	3,98	1,45	1,48	1,54	1,66	1,76	
Батыс Қазақстан	2,45	2,7	2,92	3,13	3,13	3,70	4,00	4,30	4,42	4,56	1,34	1,50	1,60	1,89	1,73	
Жамбыл	1,77	1,89	2,08	2,29	2,38	2,79	2,90	3,25	3,39	3,63	1,08	1,20	1,30	1,55	1,54	
Қарағанды	3,4	3,63	3,82	4,14	4,05	3,87	4,22	4,44	4,81	4,71	1,76	1,50	1,61	1,67	1,59	
Қостанай	3,42	3,59	3,89	3,88	3,79	4,47	4,69	4,97	4,75	4,55	2,37	2,48	2,76	2,96	2,97	
Қызылорда	2,07	2,05	2,09	2,21	2,13	3,17	2,98	3,16	3,52	3,11	1,27	1,38	1,30	1,24	1,40	
Маңғыстау	1,95	2,23	2,63	2,52	2,61	2,67	3,11	3,90	3,49	3,66	1,14	1,28	1,31	1,54	1,58	
Оңтүстік Қазақстан	1,19	1,22	1,38	1,54	1,60	1,94	1,95	2,15	2,40	2,33	0,70	0,75	0,89	0,98	1,02	
Павлодар	3,69	4,01	4,1	4,32	4,34	4,51	4,99	5,12	5,28	5,23	1,89	1,87	1,82	2,12	2,27	
Солтүстік Қазақстан	3,19	3,2	3,48	3,57	3,76	4,76	4,40	4,89	4,96	5,04	2,12	2,38	2,50	2,59	2,83	
Шығыс Қазақстан	3,13	3,25	3,38	3,58	3,59	4,01	4,20	4,32	4,62	4,63	1,93	1,95	2,06	2,11	2,09	
Астана қ.	2,99	3,5	3,7	4,06	4,25	2,99	3,50	3,70	4,06	4,25	0	0	0	0	0	
Алматы қ.	3,66	3,85	3,85	3,80	3,62	3,66	3,85	3,85	3,80	3,62	0	0	0	0	0	

5.6 Бұрынғы жұбайлардың жасына қарай ажырасулар Разводы по возрасту бывших супругов

Адам	Жас Возраст	Ерлер Мужчины					Әйелдер Женщины					человек		
		2010	2011	2012	2013	2014	2010	2011	2012	2013	2014			
Барлығы														
Всего		41617	44862	48513	51482	52673	41617	44862	48513	51482	52673			
< 18		0	0	1	1	2	9	12	14	13	13			
18-19		41	41	44	34	53	304	315	328	370	400			
20-24		2825	3185	3270	3427	3457	6004	6907	7230	7455	7618			
25-29		8474	9583	10503	11111	11801	9868	11157	12298	13197	13878			
30-34		8604	9711	10356	10944	11408	8105	8798	9534	9965	10199			
35-39		6978	7339	7917	8175	8676	6103	6441	6988	7127	7452			
40-44		5260	5420	5731	5779	6065	4418	4327	4484	4774	4997			
45-49		3842	3667	3884	3841	4029	2872	2847	2917	3047	3063			
50-54		2342	2429	2608	2849	2810	1828	1843	2003	2212	2166			
55-59		1214	1331	1420	1663	1750	1045	1087	1228	1378	1420			
60 &		1043	992	1124	1318	1387	637	605	680	805	896			
көрсетілмеген не ұқсан		994	1164	1655	2340	1235	424	523	809	1139	571			

5.7 Этносаралық ажырасулар Межэтнические разводы

адам

человек

	Басқа этностар өкілдерімен бұзылған некелер Число расторгнувших браков с представителями других этносов										
	ерлер мужчины					әйелдер женщины					
	2010	2011	2012	2013	2014	2010	2011	2012	2013	2014	
Барлығы	14889	14607	14248	15854	14569	14889	14607	14248	15854	14569	Всего
Қазақтар	2327	2290	2482	2775	2540	3454	3325	3175	4050	3458	Казахи
Орыстар	3128	3354	3468	3735	3463	4880	4833	4788	4813	4768	Русские
Өзбектер	281	248	208	190	238	223	196	176	196	217	Узбеки
Украиндар	1048	1151	1103	1135	1114	1316	1292	1347	1367	1373	Украинцы
Ұйғырлар	222	238	247	246	259	154	173	163	192	192	Уйгуры
Татарлар	543	593	613	616	650	622	690	742	762	723	Татары
Немістер	682	764	792	805	770	873	927	961	1026	995	Немцы
Басқа этностар	1459	1580	1619	1600	1653	1314	1512	1447	1574	1502	Другие этносы
Көрсетілмеген	5199	4389	3716	4752	3882	2053	1659	1449	1874	1341	Не указана

5.8 Бұрынғы жұбайлардың 18 жасқа дейінгі ортақ балаларының санына қарай ажырасулар Разводы по числу общих детей в возрасте до 18 лет у бывших супругов

	Ажырасулар, барлығы Разводы, всего					Одан Из них				
						балаларсыз без детей				
	2010	2011	2012	2013	2014	2010	2011	2012	2013	2014
Қазақстан Республикасы	41617	44862	48513	51482	52673	16300	18180	18632	20286	21207
Ақмола	2039	2330	2489	2553	2684	1287	1512	1579	1643	1775
Ақтөбе	1865	2029	2298	2336	2415	551	669	718	732	790
Алматы	3961	4103	4640	5143	5072	1987	2202	1971	2240	2162
Атырау	1211	1431	1564	1522	1611	278	378	409	361	422
Батыс Қазақстан	1487	1649	1794	1943	1963	494	541	622	680	680
Жамбыл	1844	1984	2210	2465	2601	601	625	801	965	1023
Қарағанды	4589	4916	5203	5654	5560	1795	2151	2304	2358	2311
Қостанай	3018	3165	3418	3414	3340	1161	1220	1331	1371	1553
Қызылорда	1441	1451	1504	1624	1592	400	356	304	326	354
Маңғыстау	1003	1195	1467	1456	1559	352	439	434	436	519
Оңтүстік Қазақстан	3013	3162	3670	4167	4420	861	1077	1232	1602	1408
Павлодар	2747	2994	3066	3241	3272	1149	1368	1263	1511	1752
Солтүстік Қазақстан	1884	1877	2024	2063	2159	723	660	746	768	832
Шығыс Қазақстан	4378	4541	4714	4994	5008	1846	1808	1895	1941	2136
Астана қ.	2011	2521	2814	3236	3541	749	876	1081	1127	1270
Алматы қ.	5126	5514	5638	5671	5876	2066	2298	1942	2225	2220

Жалғасы

Продолжение

	Одан Из них									
	бір баламен с одним ребенком					екі және одан көп балалармен с двумя детьми и более				
	2010	2011	2012	2013	2014	2010	2011	2012	2013	2014
Қазақстан Республикасы	16785	17906	19277	19869	19628	8532	8776	10604	11327	11838
Ақмола	491	567	589	608	601	261	251	321	302	308
Ақтөбе	878	915	985	1021	1033	436	445	595	583	592
Алматы	1232	1216	1684	1747	1811	742	685	985	1156	1099
Атырау	559	642	656	629	615	374	411	499	532	574
Батыс Қазақстан	721	778	827	901	878	272	330	345	362	405
Жамбыл	671	693	707	800	843	572	666	702	700	735
Қарағанды	1954	1993	2058	2266	2217	840	772	841	1030	1032
Қостанай	1360	1457	1535	1476	1284	497	488	552	567	503
Қызылорда	523	545	620	630	606	518	550	580	668	632
Маңғыстау	341	412	557	550	543	310	344	476	470	497
Оңтүстік Қазақстан	1099	1064	1213	1241	1413	1053	1021	1225	1324	1599
Павлодар	1175	1191	1322	1225	1097	423	435	481	505	423
Солтүстік Қазақстан	837	895	920	918	922	324	322	358	377	405
Шығыс Қазақстан	1928	2081	2075	2185	2036	604	652	744	868	836
Астана қ.	874	1138	1160	1355	1382	388	507	573	754	889
Алматы қ.	2142	2319	2369	2317	2347	918	897	1327	1129	1309

Жалғасы

Продолжение

	Одан Из них				
	ондағы ортақ балалар саны, адам в них число общих детей, человек				
	2010	2011	2012	2013	2014
Қазақстан Республикасы	19492	19957	24207	26077	27516
Ақмола	566	562	709	683	697
Ақтөбе	992	991	1362	1331	1323
Алматы	1696	1553	2245	2611	2504
Атырау	865	953	1171	1256	1373
Батыс Қазақстан	603	731	775	803	890
Жамбыл	1371	1565	1713	1680	1788
Қарағанды	1859	1696	1863	2292	2322
Қостанай	1100	1064	1176	1224	1120
Қызылорда	1249	1321	1403	1632	1567
Маңғыстау	745	824	1110	1152	1209
Оңтүстік Қазақстан	2640	2531	3077	3368	4081
Павлодар	914	958	1045	1095	918
Солтүстік Қазақстан	699	693	769	833	899
Шығыс Қазақстан	1333	1412	1639	1921	1856
Астана қ.	850	1123	1299	1720	2055
Алматы қ.	2010	1980	2851	2476	2914

5.9 Бірінші некені бұзған жұбайлардың орташа жасы Средний возраст супругов расторгнувших первый брак

жас

лет

	Ерлер Мужчины														
	барлығы всего					қала халқы городское население					ауыл халқы сельское население				
	2010	2011	2012	2013	2014	2010	2011	2012	2013	2014	2010	2011	2012	2013	2014
Қазақстан Республикасы	35,9	35,4	35,4	35,2	35,9	35,9	35,6	35,5	35,2	35,9	35,8	34,9	35,0	35,3	35,9
Ақмола	36,3	36,1	36,3	36,1	36,3	35,9	36,1	36,1	36,0	36,2	37,1	36,1	36,7	36,5	36,8
Ақтөбе	34,3	35,4	35,2	35,2	34,9	34,3	35,2	35,2	35,2	34,7	34,5	36,6	35,1	35,3	36,1
Алматы	36,3	35,9	35,8	36,1	35,9	36,5	36,3	35,7	36,3	36,1	36,2	35,6	35,9	36,0	35,8
Атырау	33,9	33,1	34,0	33,4	34,1	34,1	33,5	34,3	33,3	34,7	33,8	32,3	33,4	33,4	33,2
Батыс Қазақстан	35,4	35,8	35,8	35,8	35,8	35,4	35,9	35,6	35,6	35,5	35,4	35,4	36,8	36,5	37,6
Жамбыл	36,3	35,6	36,3	35,7	36,1	36,3	35,8	36,5	36,3	36,3	36,2	35,3	35,9	35,1	35,9
Қарағанды	35,3	34,6	33,9	32,3	36,1	35,5	35,1	34,4	32,7	36,1	33,6	29,5	27,9	28,3	35,9
Қостанай	37,1	35,6	35,8	36,6	36,2	37,1	35,5	35,6	36,0	35,8	36,9	35,8	36,4	37,7	36,9
Қызылорда	34,4	32,9	32,9	34,1	34,3	34,6	34,0	34,3	34,7	33,9	33,8	30,9	29,4	32,7	35,1
Маңғыстау	34,1	32,6	33,0	33,9	34,8	34,7	32,6	33,2	34,8	35,2	32,1	32,3	32,4	31,7	33,2
Оңтүстік Қазақстан	35,4	34,9	35,3	34,7	35,1	35,9	35,1	35,8	35,0	35,7	34,8	34,8	34,7	34,3	34,2
Павлодар	36,4	36,0	35,2	35,9	36,2	36,4	36,0	35,2	35,9	36,1	36,3	36,7	35,8	36,8	36,6
Солтүстік Қазақстан	36,6	36,8	36,6	37,0	37,2	37,2	36,9	36,2	37,3	37,1	35,7	36,7	37,1	36,6	37,4
Шығыс Қазақстан	37,0	36,5	36,5	36,6	36,2	36,5	36,3	36,5	36,4	35,7	38,4	37,2	36,6	37,2	37,6
Астана қ.	36,2	35,7	36,2	35,7	36,5	36,2	35,7	36,2	35,7	36,5	0	0	0	0	0
Алматы қ.	35,9	36,0	36,1	36,1	36,2	35,9	36,0	36,1	36,1	36,2	0	0	0	0	0

Жалғасы

Продолжение

жас

лет

	Әйелдер Женщины														
	барлығы всего					қала халқы городское население					ауыл халқы сельское население				
	2010	2011	2012	2013	2014	2010	2011	2012	2013	2014	2010	2011	2012	2013	2014
Қазақстан Республикасы	33,8	33,3	33,2	33,2	33,5	33,8	33,4	33,3	33,3	33,6	33,7	32,9	33,0	33,0	33,2
Ақмола	34,0	34,0	33,7	33,7	34,3	33,9	34,1	33,6	33,8	34,3	34,3	33,8	33,8	33,6	34,3
Ақтөбе	33,3	32,8	33,0	32,9	32,7	33,3	32,6	32,9	33,0	32,5	33,1	34,0	33,3	32,2	34,2
Алматы	34,0	33,1	33,2	33,6	33,6	34,3	33,6	33,3	34,0	34,1	33,7	32,8	33,1	33,3	33,3
Атырау	32,3	32,1	32,2	31,3	31,4	32,7	32,7	32,3	31,5	31,9	31,4	30,7	31,8	31,0	30,4
Батыс Қазақстан	33,6	33,3	33,5	33,5	33,0	33,6	33,4	33,5	33,4	33,0	33,8	33,0	33,5	34,0	33,0
Жамбыл	34,0	33,4	33,2	32,8	33,0	34,1	33,6	32,9	32,7	33,2	33,9	33,1	33,7	33,0	32,6
Қарағанды	33,7	33,0	32,5	32,4	33,6	33,9	33,1	32,8	32,6	33,7	32,3	31,6	29,5	30,6	33,6
Қостанай	34,4	33,3	33,8	33,9	33,5	34,4	33,5	33,6	33,7	33,2	34,4	32,9	34,2	34,1	33,9
Қызылорда	32,0	31,8	31,0	31,7	31,5	32,1	31,9	31,5	32,0	31,3	31,9	31,5	29,8	31,1	31,9
Маңғыстау	32,2	31,4	31,6	31,3	32,1	32,8	31,8	32,2	32,0	33,0	30,8	30,4	30,0	29,9	30,1

Жалғасы

Продолжение

	Әйелдер Женщины														
	барлығы всего					қала халқы городское население					ауыл халқы сельское население				
	2010	2011	2012	2013	2014	2010	2011	2012	2013	2014	2010	2011	2012	2013	2014
Оңтүстік Қазақстан	33,4	32,7	33,1	32,5	32,5	33,9	33,0	33,4	33,2	33,0	32,6	32,2	32,8	31,6	31,6
Павлодар	34,3	33,8	33,1	33,8	33,8	34,1	33,7	33,0	33,6	33,7	35,5	34,2	33,6	34,5	34,1
Солтүстік Қазақстан	34,4	34,5	34,3	34,7	35,2	34,6	34,5	34,8	35,1	35,7	34,2	34,4	33,6	34,2	34,7
Шығыс Қазақстан	34,5	33,7	33,9	34,1	33,8	34,2	33,7	33,8	34,0	33,6	35,3	33,7	33,9	34,2	34,3
Астана қ.	33,6	33,2	33,3	33,3	34,0	33,6	33,2	33,3	33,3	34,0	0	0	0	0	0
Алматы қ.	33,8	33,9	33,9	33,8	34,3	33,8	33,9	33,9	33,8	34,3	0	0	0	0	0

5.10 Некенің ұзақтығына қарай ажырасулар Разводы по продолжительности брака

	Оның ішінде неке ұзақтығы бойынша, жыл В том числе по продолжительности брака, лет									
	тіркелген ажырасулар зарегистрировано разводов					1 жылға дейін до 1 года				
	2010	2011	2012	2013	2014	2010	2011	2012	2013	2014
Қазақстан Республикасы	41617	44862	48513	51482	52673	1718	2278	4946	3237	2689
Ақмола	2039	2330	2489	2553	2684	76	76	122	181	117
Ақтөбе	1865	2029	2298	2336	2415	68	104	110	108	119
Алматы	3961	4103	4640	5143	5072	155	201	258	290	244
Атырау	1211	1431	1564	1522	1611	43	60	62	62	153
Батыс Қазақстан	1487	1649	1794	1943	1963	39	49	58	62	66
Жамбыл	1844	1984	2210	2465	2601	75	84	242	169	177
Қарағанды	4589	4916	5203	5654	5560	181	206	430	374	290
Қостанай	3018	3165	3418	3414	3340	69	122	169	139	131
Қызылорда	1441	1451	1504	1624	1592	58	310	612	153	80
Маңғыстау	1003	1195	1467	1456	1559	46	75	108	205	97
Оңтүстік Қазақстан	3013	3162	3670	4167	4420	139	163	385	230	214
Павлодар	2747	2994	3066	3241	3272	116	129	215	141	137
Солтүстік Қазақстан	1884	1877	2024	2063	2159	58	46	141	67	86
Шығыс Қазақстан	4378	4541	4714	4994	5008	146	186	270	223	210
Астана қ.	2011	2521	2814	3236	3541	107	140	331	512	201
Алматы қ.	5126	5514	5638	5671	5876	342	327	1433	321	367

Жалғасы

Продолжение

	Оның ішінде неке ұзақтығы бойынша, жыл В том числе по продолжительности брака, лет									
	1 жыл 1 год					2 жыл 2 года				
	2010	2011	2012	2013	2014	2010	2011	2012	2013	2014
Қазақстан Республикасы	2773	3329	3625	4200	4490	3464	3561	3810	4383	4896
Ақмола	123	157	145	200	199	156	169	184	189	220
Ақтөбе	129	154	199	218	248	182	167	177	224	232
Алматы	270	312	348	398	441	299	359	377	417	451
Атырау	80	104	123	139	159	99	129	142	153	148
Батыс Қазақстан	104	99	125	146	147	109	137	146	147	176
Жамбыл	125	131	193	224	234	168	154	161	218	252
Қарағанды	296	356	358	436	433	359	378	403	437	486
Қостанай	165	221	236	291	253	211	212	281	289	319
Қызылорда	104	130	150	150	166	130	109	99	144	165
Маңғыстау	82	127	129	141	170	98	120	147	146	183
Оңтүстік Қазақстан	194	247	274	358	398	274	273	290	393	409
Павлодар	146	182	199	218	264	199	215	241	275	316
Солтүстік Қазақстан	98	104	122	121	145	130	138	140	147	161
Шығыс Қазақстан	275	313	334	358	413	345	331	362	388	488
Астана қ.	168	216	229	297	314	204	213	236	285	351
Алматы қ.	414	476	461	505	506	501	457	424	531	539

Жалғасы

Продолжение

	Оның ішінде неке ұзақтығы бойынша, жыл В том числе по продолжительности брака, лет									
	3 жыл 3 года					4 жыл 4 года				
	2010	2011	2012	2013	2014	2010	2011	2012	2013	2014
Қазақстан Республикасы	3482	3753	3599	3965	4256	3013	3593	3536	3613	3753
Ақмола	144	166	187	195	187	141	182	178	174	182
Ақтөбе	145	177	183	180	208	145	176	193	173	181

Жалғасы

Продолжение

	Оның ішінде неке ұзақтығы бойынша, жыл В том числе по продолжительности брака, лет									
	3 жыл 3 года					4 жыл 4 года				
	2010	2011	2012	2013	2014	2010	2011	2012	2013	2014
Алматы	341	355	379	410	413	282	327	339	364	367
Атырау	111	115	124	144	151	103	119	124	116	125
Батыс Қазақстан	128	143	146	159	157	98	132	130	129	150
Жамбыл	157	174	164	166	205	139	152	159	155	185
Қарағанды	368	370	394	415	425	320	378	371	368	387
Қостанай	224	257	248	218	257	199	247	239	232	238
Қызылорда	131	109	84	141	155	106	105	77	138	121
Маңғыстау	116	101	106	118	129	75	94	99	120	128
Оңтүстік Қазақстан	270	284	282	357	403	215	277	296	316	322
Павлодар	227	251	218	259	256	196	247	237	197	216
Солтүстік Қазақстан	145	137	145	117	152	138	135	136	125	129
Шығыс Қазақстан	349	393	382	358	378	303	350	360	375	350
Астана қ.	165	234	226	221	302	142	215	223	234	268
Алматы қ.	461	487	331	507	478	411	457	375	397	404

Жалғасы

Продолжение

	Оның ішінде неке ұзақтығы бойынша, жыл В том числе по продолжительности брака, лет									
	5-9 жыл 5-9 лет					10-14 жыл 10-14 лет				
	2010	2011	2012	2013	2014	2010	2011	2012	2013	2014
Қазақстан Республикасы	9566	11164	12086	13813	14059	5660	5728	5569	5994	6341
Ақмола	445	578	625	653	681	296	312	322	276	328
Ақтөбе	435	502	617	628	630	257	240	270	260	286
Алматы	955	1012	1277	1411	1412	579	543	598	663	630
Атырау	328	396	455	441	444	168	223	239	200	187
Батыс Қазақстан	352	456	491	549	527	207	189	208	246	258
Жамбыл	416	509	538	720	670	249	272	270	304	328
Қарағанды	1064	1239	1325	1507	1513	601	641	584	646	645
Қостанай	667	783	826	823	862	434	419	407	419	407
Қызылорда	394	337	231	435	465	220	142	124	205	187
Маңғыстау	231	322	426	361	402	153	150	201	143	179
Оңтүстік Қазақстан	685	756	943	1184	1231	419	439	420	505	535
Павлодар	591	707	797	854	857	392	380	341	362	337
Солтүстік Қазақстан	398	456	493	572	557	240	244	236	238	262
Шығыс Қазақстан	940	1097	1190	1347	1332	597	605	564	572	563
Астана қ.	488	635	692	797	926	238	306	312	320	417
Алматы қ.	1177	1379	1160	1531	1550	610	623	473	635	792

Жалғасы

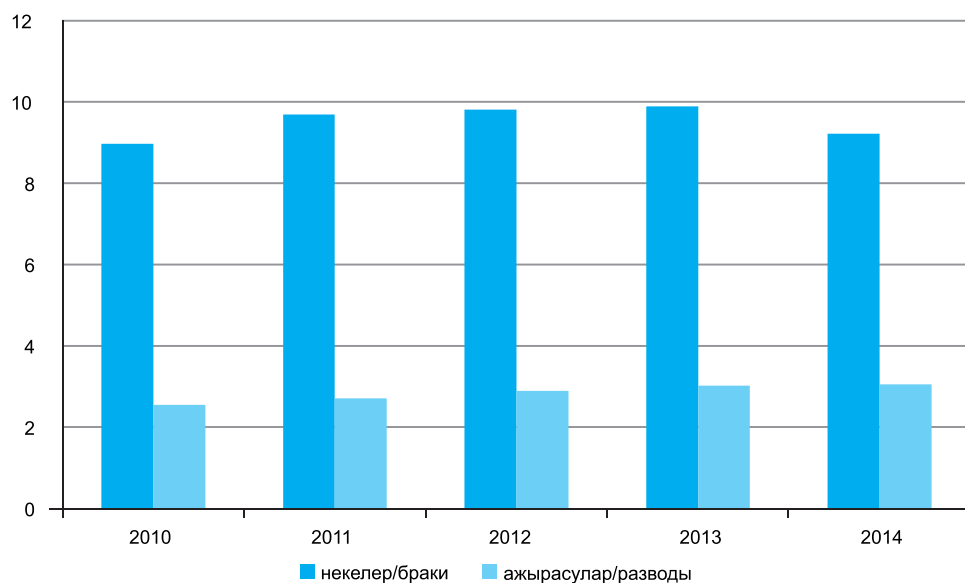
Продолжение

	Оның ішінде неке ұзақтығы бойынша, жыл В том числе по продолжительности брака, лет														
	15-19 жыл 15-19 лет					20 жыл және одан жоғары 20 лет и выше					көрсетілмеген не указано				
	2010	2011	2012	2013	2014	2010	2011	2012	2013	2014	2010	2011	2012	2013	2014
Қазақстан Республикасы	5092	4736	4466	4442	4267	6849	6720	6866	7834	7917	0	0	10	1	5
Ақмола	278	275	267	233	242	380	415	458	452	528	0	0	1	0	0
Ақтөбе	249	211	231	209	167	255	298	316	336	344	0	0	2	0	0
Алматы	493	454	467	453	389	587	540	597	737	725	0	0	0	0	0
Атырау	137	143	132	120	106	142	142	163	147	138	0	0	0	0	0
Батыс Қазақстан	170	176	167	160	168	280	268	323	345	314	0	0	0	0	0
Жамбыл	233	228	182	197	208	282	280	301	312	342	0	0	0	0	0
Қарағанды	604	545	528	520	473	796	803	810	951	908	0	0	0	0	0
Қостанай	413	365	389	337	293	636	539	623	666	580	0	0	0	0	0
Қызылорда	167	102	63	118	131	131	107	63	140	122	0	0	1	0	0
Маңғыстау	118	111	122	99	112	84	95	129	123	156	0	0	0	0	3
Оңтүстік Қазақстан	414	347	356	364	354	403	376	420	460	553	0	0	4	0	1
Павлодар	335	367	332	316	297	545	516	486	619	592	0	0	0	0	0
Солтүстік Қазақстан	256	238	215	232	199	421	379	396	444	468	0	0	0	0	0
Шығыс Қазақстан	567	450	427	452	417	856	816	823	921	857	0	0	2	0	0
Астана қ.	208	234	228	204	261	291	328	337	365	500	0	0	0	1	1
Алматы қ.	450	490	360	428	450	760	818	621	816	790	0	0	0	0	0

Қазақстан халқының некелесу мен ажырасуының динамикасы Динамика брачности и разводимости населения Казахстана

1 000 адамға

на 1 000 человек



6. Туу көрсеткіштері

Показатели рождаемости

6.1. Анасының жасына және туылу кезектілігіне қарай туылғандар

Родившиеся по возрасту матери и очередности рождения

Қазақстан Республикасы Республика Казахстан										
адам		Оның ішінде В том числе								
Анасының жасы Возраст матери	Барлығы Всего	< 20	20-24	25-29	30-34	35-39	40-44	45-49	50 &	көрсетілмеген не указан
Туылғандар										
Родившиеся										
2010	367942	20450	121321	109454	70146	37075	8893	418	21	164
2011	372801	20209	122722	112979	70403	37316	8700	361	23	88
2012	381005	20382	124738	118666	70691	37197	8894	373	22	42
2013	387227	20747	124737	124145	71453	37140	8560	387	33	25
2014	399951	20343	122623	131167	76534	39529	9278	438	20	19
одан: туылу кезектілігіне қарай										
из них: по очередности рождения										
бірінші										
первыми										
2010	149750	18467	76077	35625	12954	5241	1216	71	5	94
2011	146958	18130	75868	35616	11648	4595	978	59	6	58
2012	156578	17634	77370	40610	13949	5681	1236	60	9	29
2013	155816	17344	74704	42210	14392	5870	1203	78	9	6
2014	148077	17165	70407	40478	13358	5378	1194	83	8	6
екінші										
вторыми										
2010	106548	1945	37103	40405	19047	6770	1214	54	3	7
2011	109206	2035	37943	41972	19119	6847	1230	54	6	0
2012	102134	1701	33835	40318	18403	6627	1201	45	4	0
2013	101640	1737	33129	40874	17854	6645	1333	61	6	1
2014	109711	1776	35439	44738	19353	7021	1317	65	2	0
үшінші										
третьими										
2010	61679	27	7168	22863	19450	9973	2103	85	7	3
2011	64688	26	7844	24545	20191	9953	2058	65	5	1
2012	59359	22	7097	22835	18200	9216	1905	80	4	0
2013	58726	19	6808	23024	17987	8983	1840	57	7	1
2014	66237	9	7587	26431	20386	9748	1975	98	3	0
төртінші										
четвертыми										
2010	30076	3	844	8301	11494	7514	1832	81	3	4
2011	31173	1	933	8570	11976	7819	1801	71	2	0
2012	28122	2	809	7779	10570	7118	1782	58	4	0
2013	26709	1	825	7734	10144	6401	1529	68	7	0
2014	30697	0	979	8873	11613	7391	1766	73	2	0
бесінші және одан жоғары										
пятыми и выше										
2010	13437	0	70	1871	5202	4809	1418	66	1	0
2011	13713	0	80	1923	5317	4919	1426	46	2	0
2012	12148	0	86	1814	4629	4249	1316	54	0	0
2013	18087	0	107	2144	6533	7065	2130	107	1	0
2014	20362	0	122	2480	7375	7802	2480	98	5	0
көрсетілмеген не указано										
2010	6452	8	59	389	1999	2768	1110	61	2	56
2011	7063	17	54	353	2152	3183	1207	66	2	29
2012	22664	1023	5541	5310	4940	4306	1454	76	1	13
2013	26249	1646	9164	8159	4543	2176	525	16	3	17
2014	24867	1393	8089	8167	4449	2189	546	21	0	13

Анасының жасы Возраст матери	Барлығы Всего	Оның ішінде В том числе								
		< 20	20-24	25-29	30-34	35-39	40-44	45-49	50 &	көрсетілмеген не указан
қала халқы городское население										
Туылғандар Родившиеся										
2010	192906	9780	61405	59700	37505	19609	4559	220	13	115
2011	197516	9433	62232	62705	38365	19925	4563	202	18	73
2012	206198	9498	64095	67142	39698	20617	4888	211	15	34
2013	209004	9200	62904	70428	40404	20851	4929	235	29	24
2014	223205	9260	64316	76316	44729	22920	5373	260	15	16
одан: туылу кезектілігіне қарай из них: по очередности рождения										
бірінші первыми										
2010	86464	8943	41609	23167	8441	3409	773	46	3	73
2011	84726	8580	41368	23311	7737	3027	611	40	4	48
2012	92119	8354	43157	26822	9149	3776	791	41	6	23
2013	91443	7832	40865	28158	9669	4032	812	62	7	6
2014	91264	7918	40280	28144	9884	4058	908	61	8	3
екінші вторыми										
2010	60662	821	17036	24125	12939	4828	868	38	2	5
2011	62947	843	17659	25361	13197	4949	891	42	5	0
2012	60011	746	15782	24699	12960	4875	911	35	3	0
2013	58821	698	15269	24525	12407	4827	1039	49	6	1
2014	64625	719	16947	27269	13489	5146	1006	47	2	0
үшінші третьими										
2010	29222	13	2463	9478	10049	5861	1290	60	5	3
2011	31888	8	2909	10750	10829	6016	1323	48	4	1
2012	29824	7	2653	10240	9958	5662	1247	54	3	0
2013	29974	6	2560	10551	10088	5497	1227	39	6	0
2014	34733	2	3078	12630	11571	6096	1296	58	2	0
төртінші четвертыми										
2010	11239	0	245	2414	4306	3357	872	41	2	2
2011	12225	0	258	2691	4683	3649	906	36	2	0
2012	11594	0	256	2611	4335	3420	940	30	2	0
2013	11132	1	283	2636	4251	3098	824	32	7	0
2014	13460	0	312	3361	5055	3738	953	39	2	0
бесінші және одан жоғары пятыми и выше										
2010	3821	0	23	411	1371	1496	494	26	0	0
2011	4047	0	23	501	1432	1560	511	19	1	0
2012	3965	0	26	503	1423	1485	505	23	0	0
2013	5669	0	38	647	1873	2323	746	42	0	0
2014	7138	0	42	796	2510	2801	945	43	1	0
көрсетілмеген не указано										
2010	1498	3	29	105	399	658	262	9	1	32
2011	1683	2	15	91	487	724	321	17	2	24
2012	8685	391	2221	2267	1873	1399	494	28	1	11
2013	11965	663	3889	3911	2116	1074	281	11	3	17
2014	11985	621	3657	4116	2220	1081	265	12	0	13
ауыл халқы сельское население										
Туылғандар Родившиеся										
2010	175036	10670	59916	49754	32641	17466	4334	198	8	49
2011	175285	10776	60490	50274	32038	17391	4137	159	5	15
2012	174807	10884	60643	51524	30993	16580	4006	162	7	8
2013	178223	11547	61833	53717	31049	16289	3631	152	4	1
2014	176746	11083	58307	54851	31805	16609	3905	178	5	3

Жалғасы

Продолжение

Анасының жасы Возраст матери	Барлығы Всего	Оның ішінде В том числе								
		< 20	20-24	25-29	30-34	35-39	40-44	45-49	50 &	көрсетілмеген не указан
одан: туылу кезектілігіне қарай										
из них: по очередности рождения										
бірінші										
первыми										
2010	63286	9524	34468	12458	4513	1832	443	25	2	21
2011	62232	9550	34500	12305	3911	1568	367	19	2	10
2012	64459	9280	34213	13788	4800	1905	445	19	3	6
2013	64373	9512	33839	14052	4723	1838	391	16	2	0
2014	56813	9247	30127	12334	3474	1320	286	22	0	3
екінші										
вторыми										
2010	45886	1124	20067	16280	6108	1942	346	16	1	2
2011	46259	1192	20284	16611	5922	1898	339	12	1	0
2012	42123	955	18053	15619	5443	1752	290	10	1	0
2013	42819	1039	17860	16349	5447	1818	294	12	0	0
2014	45086	1057	18492	17469	5864	1875	311	18	0	0
үшінші										
третьими										
2010	32457	14	4705	13385	9401	4112	813	25	2	0
2011	32800	18	4935	13795	9362	3937	735	17	1	0
2012	29535	15	4444	12595	8242	3554	658	26	1	0
2013	28752	13	4248	12473	7899	3486	613	18	1	1
2014	31504	7	4509	13801	8815	3652	679	40	1	0
төртінші										
четвертыми										
2010	18837	3	599	5887	7188	4157	960	40	1	2
2011	18948	1	675	5879	7293	4170	895	35	0	0
2012	16528	2	553	5168	6235	3698	842	28	2	0
2013	15577	0	542	5098	5893	3303	705	36	0	0
2014	17237	0	667	5512	6558	3653	813	34	0	0
бесінші және одан жоғары										
пятыми и выше										
2010	9616	0	47	1460	3831	3313	924	40	1	0
2011	9666	0	57	1422	3885	3359	915	27	1	0
2012	8183	0	60	1311	3206	2764	811	31	0	0
2013	12418	0	69	1497	4660	4742	1384	65	1	0
2014	13224	0	80	1684	4865	5001	1535	55	4	0
көрсетілмеген не указано										
2010	4954	5	30	284	1600	2110	848	52	1	24
2011	5380	15	39	262	1665	2459	886	49	0	5
2012	13979	632	3320	3043	3067	2907	960	48	0	2
2013	14284	983	5275	4248	2427	1102	244	5	0	0
2014	12882	772	4432	4051	2229	1108	281	9	0	0

Ақмола облысы
Акмолинская область

адам

человек

Анасының жасы Возраст матери	Барлығы Всего	Оның ішінде В том числе								
		< 20	20-24	25-29	30-34	35-39	40-44	45-49	50 &	көрсетілмеген не указан
Туылғандар										
Родившиеся										
2010	12542	1009	4175	3481	2315	1261	287	13	0	1
2011	12689	876	4229	3555	2415	1303	294	12	1	4
2012	13431	895	4303	3944	2572	1379	330	7	1	0
2013	12851	816	4042	3970	2381	1308	324	10	0	0
2014	12827	837	3786	4026	2567	1276	320	15	0	0
одан: туылу кезектілігіне қарай										
из них: по очередности рождения										
бірінші										
первыми										
2010	6605	941	3022	1534	698	334	72	3	0	1
2011	5697	786	2884	1257	486	227	51	2	1	3

Анасының жасы Возраст матери	Барлығы Всего	Оның ішінде В том числе								
		< 20	20-24	25-29	30-34	35-39	40-44	45-49	50 &	көрсетілмеген не указан
2012	6494	757	2888	1676	739	344	85	4	1	0
2013	5990	700	2717	1591	611	301	68	2	0	0
2014	5824	757	2544	1608	589	251	73	2	0	0
екінші вторыми										
2010	3335	64	996	1329	665	254	26	1	0	0
2011	3901	84	1168	1539	770	286	50	4	0	0
2012	3209	52	911	1310	681	221	34	0	0	0
2013	3481	64	931	1456	698	278	54	0	0	0
2014	3686	61	998	1550	773	256	45	3	0	0
үшінші третьими										
2010	1683	2	133	481	616	364	85	2	0	0
2011	1964	2	154	566	739	423	77	3	0	0
2012	1598	0	122	467	567	368	73	1	0	0
2013	1764	1	161	547	609	355	90	1	0	0
2014	1936	0	144	613	728	369	79	3	0	0
төртінші четвертыми										
2010	618	0	15	111	231	205	53	3	0	0
2011	734	0	16	144	311	209	54	0	0	0
2012	626	0	16	119	240	188	62	1	0	0
2013	590		13	135	207	175	58	2	0	0
2014	737	0	22	145	296	210	62	2	0	0
бесінші және одан жоғары пятыми и выше										
2010	186	0	0	19	76	67	22	2	0	0
2011	248	0	1	34	71	104	37	1	0	0
2012	213	0	1	28	71	87	26	0	0	0
2013	326	0	3	39	114	129	37	4	0	0
2014	406	0	4	38	137	167	55	5	0	0
көрсетілмеген не указано										
2010	115	2	9	7	29	37	29	2	0	0
2011	145	4	6	15	38	54	25	2	0	1
2012	1291	86	365	344	274	171	50	1	0	0
2013	700	51	217	202	142	70	17	1	0	0
2014	238	19	74	72	44	23	6	0	0	0
қала халқы городское население										
Туылғандар Родившиеся										
2010	6681	423	2245	1983	1212	678	135	4	0	1
2011	6626	369	2233	1930	1273	658	152	6	1	4
2012	6971	362	2223	2165	1326	730	161	3	1	0
2013	6739	342	2079	2226	1241	677	169	5	0	0
2014	6775	342	1960	2274	1358	665	169	7	0	0
одан: туылу кезектілігіне қарай из них: по очередности рождения										
бірінші первыми										
2010	3925	403	1735	1028	475	234	47	2	0	1
2011	3275	342	1640	776	320	159	33	1	1	3
2012	3824	325	1641	1094	472	238	51	2	1	0
2013	3407	313	1508	1024	351	174	35	2	0	0
2014	3510	323	1459	1087	399	186	55	1	0	0
екінші вторыми										
2010	1740	20	453	722	371	161	13	0	0	0
2011	2089	27	533	851	468	173	35	2	0	0
2012	1764	19	431	731	410	150	23	0	0	0
2013	1999	24	463	854	441	179	38	0	0	0
2014	1931	18	436	855	437	157	26	2	0	0

Жалғасы

Продолжение

Анасының жасы Возраст матери	Барлығы Всего	Оның ішінде В том числе								көрсетілмеген не указан
		< 20	20-24	25-29	30-34	35-39	40-44	45-49	50 &	
2012	423	0	11	77	179	122	34	0	0	0
2013	362	0	6	86	131	107	31	1	0	0
2014	476	0	15	98	194	131	37	1	0	0
бесінші және одан жоғары пятими и выше										
2010	135	0	0	16	56	44	17	2	0	0
2011	184	0	1	25	53	77	27	1	0	0
2012	140	0	1	17	45	60	17	0	0	0
2013	203	0	3	23	73	78	23	3	0	0
2014	269	0	4	23	87	111	40	4	0	0
көрсетілмеген не указано										
2010	73	2	6	3	18	26	17	1	0	0
2011	95	4	5	10	24	35	15	2	0	0
2012	953	68	266	256	193	133	36	1	0	0
2013	613	46	189	170	131	61	15	1	0	0
2014	187	18	62	58	30	14	5	0	0	0

Ақтөбе облысы
Актюбинская область

адам

человек

Анасының жасы Возраст матери	Барлығы Всего	Оның ішінде В том числе								көрсетілмеген не указан
		< 20	20-24	25-29	30-34	35-39	40-44	45-49	50 &	
Туылғандар										
Родившиеся										
2010	17182	862	5697	5100	3242	1757	505	16	0	3
2011	17792	883	5794	5463	3434	1753	447	15	0	3
2012	18237	869	6031	5624	3380	1844	461	28	0	0
2013	18765	931	6129	6013	3426	1844	401	21	0	0
2014	19629	883	6059	6490	3743	1981	457	16	0	0
одан: туылу кезектілігіне қарай из них: по очередности рождения										
бірінші										
первыми										
2010	6696	772	3647	1567	495	167	44	1	0	3
2011	7087	792	3775	1767	507	198	42	3	0	3
2012	7260	801	3884	1784	558	188	42	3	0	0
2013	7367	847	3944	1866	463	205	38	4	0	0
2014	6921	806	3603	1811	489	173	37	2	0	0
екінші										
вторыми										
2010	5546	87	1772	2256	1006	344	79	2	0	0
2011	5612	90	1703	2351	1045	361	58	4	0	0
2012	5700	65	1808	2374	1024	371	55	3	0	0
2013	5987	80	1882	2593	1017	356	55	4	0	0
2014	6488	77	2053	2838	1088	356	72	4	0	0
үшінші										
третьими										
2010	3080	3	255	985	1120	569	144	4	0	0
2011	3235	1	282	1055	1163	592	139	3	0	0
2012	3260	3	293	1126	1096	609	127	6	0	0
2013	3373	4	275	1211	1171	592	119	1	0	0
2014	3943	0	361	1427	1357	676	120	2	0	0
төртінші										
четвертыми										
2010	1245	0	21	246	452	416	103	7	0	0
2011	1217	0	33	235	511	341	93	4	0	0
2012	1320	0	28	253	494	419	119	7	0	0
2013	1326	0	21	271	547	393	90	4	0	0
2014	1456	0	31	320	561	430	110	4	0	0
бесінші және одан жоғары пятими и выше										

Жалғасы

Продолжение

Анасының жасы Возраст матери	Барлығы Всего	Оның ішінде В том числе								
		< 20	20-24	25-29	30-34	35-39	40-44	45-49	50 &	көрсетілмеген не указан
2010	435	0	2	37	138	181	76	1	0	0
2011	438	0	1	51	158	172	55	1	0	0
2012	439	0	1	59	146	162	67	4	0	0
2013	692	0	3	65	223	294	99	8	0	0
2014	794	0	4	84	242	342	118	4	0	0
көрсетілмеген не указано										
2010	180	0	0	9	31	80	59	1	0	0
2011	203	0	0	4	50	89	60	0	0	0
2012	258	0	17	28	62	95	51	5	0	0
2013	20	0	4	7	5	4	0	0	0	0
2014	27	0	7	10	6	4	0	0	0	0
қала халқы городское население										
Туылғандар Родившиеся										
2010	10608	499	3496	3254	2003	1044	296	14	0	2
2011	11326	503	3671	3607	2156	1106	270	10	0	3
2012	11742	528	3739	3720	2216	1236	290	13	0	0
2013	12234	534	3906	4031	2296	1192	261	14	0	0
2014	12851	502	3909	4322	2509	1304	294	11	0	0
одан: туылу кезектілігіне қарай из них: по очередности рождения										
бірінші первыми										
2010	4454	454	2353	1131	360	122	31	1	0	2
2011	4811	453	2505	1305	373	143	27	2	0	3
2012	4881	490	2521	1288	393	153	33	3	0	0
2013	5016	497	2611	1364	356	154	30	4	0	0
2014	4807	461	2452	1362	375	125	30	2	0	0
екінші вторыми										
2010	3628	42	1015	1520	738	253	58	2	0	0
2011	3820	50	1012	1626	806	279	43	4	0	0
2012	3862	37	1054	1647	781	295	45	3	0	0
2013	4094	36	1135	1817	780	277	45	4	0	0
2014	4354	41	1258	1926	803	269	54	3	0	0
үшінші третьими										
2010	1753	3	119	495	665	364	103	4	0	0
2011	1913	0	138	559	702	416	95	3	0	0
2012	1999	1	144	632	703	427	90	2	0	0
2013	2108	1	147	696	772	402	89	1	0	0
2014	2505	0	182	831	897	501	92	2	0	0
төртінші четвертыми										
2010	575	0	8	97	188	217	59	6	0	0
2011	560	0	16	100	208	181	55	0	0	0
2012	705	0	12	114	253	249	74	3	0	0
2013	713	0	10	123	292	230	56	2	0	0
2014	816	0	10	155	315	266	67	3	0	0
бесінші және одан жоғары пятыми и выше										
2010	159	0	1	10	48	68	31	1	0	0
2011	161	0	0	16	53	63	28	1	0	0
2012	191	0	1	25	61	75	28	1	0	0
2013	286	0	0	25	92	125	41	3	0	0
2014	354	0	3	41	117	141	51	1	0	0
көрсетілмеген не указано										
2010	39	0	0	1	4	20	14	0	0	0
2011	61	0	0	1	14	24	22	0	0	0
2012	104	0	7	14	25	37	20	1	0	0
2013	17	0	3	6	4	4	0	0	0	0
2014	15	0	4	7	2	2	0	0	0	0

Жалғасы

Продолжение

Анасының жасы Возраст матери	Барлығы Всего	Оның ішінде В том числе								көрсетілмеген не указан
		< 20	20-24	25-29	30-34	35-39	40-44	45-49	50 &	
ауыл халқы сельское население										
Туылғандар Родившиеся										
2010	6574	363	2201	1846	1239	713	209	2	0	1
2011	6466	380	2123	1856	1278	647	177	5	0	0
2012	6495	341	2292	1904	1164	608	171	15	0	0
2013	6531	397	2223	1982	1130	652	140	7	0	0
2014	6778	381	2150	2168	1 234	677	163	5	0	0
одан: туылу кезектілігіне қарай из них: по очередности рождения										
бірінші первыми										
2010	2242	318	1294	436	135	45	13	0	0	1
2011	2276	339	1270	462	134	55	15	1	0	0
2012	2379	311	1363	496	165	35	9	0	0	0
2013	2351	350	1333	502	107	51	8	0	0	0
2014	2114	345	1151	449	114	48	7	0	0	0
екінші вторыми										
2010	1918	45	757	736	268	91	21	0	0	0
2011	1792	40	691	725	239	82	15	0	0	0
2012	1838	28	754	727	243	76	10	0	0	0
2013	1893	44	747	776	237	79	10	0	0	0
2014	2134	36	795	912	285	87	18	1	0	0
үшінші третьими										
2010	1327	0	136	490	455	205	41	0	0	0
2011	1322	1	144	496	461	176	44	0	0	0
2012	1261	2	149	494	393	182	37	4	0	0
2013	1265	3	128	515	399	190	30	0	0	0
2014	1438	0	179	596	460	175	28	0	0	0
төртінші четвертыми										
2010	670	0	13	149	264	199	44	1	0	0
2011	657	0	17	135	303	160	38	4	0	0
2012	615	0	16	139	241	170	45	4	0	0
2013	613	0	11	148	255	163	34	2	0	0
2014	640	0	21	165	246	164	43	1	0	0
бесінші және одан жоғары пятыми и выше										
2010	276	0	1	27	90	113	45	0	0	0
2011	277	0	1	35	105	109	27	0	0	0
2012	248	0	0	34	85	87	39	3	0	0
2013	406	0	3	40	131	169	58	5	0	0
2014	440	0	1	43	125	201	67	3	0	0
көрсетілмеген не указано										
2010	141	0	0	8	27	60	45	1	0	0
2011	142	0	0	3	36	65	38	0	0	0
2012	154	0	10	14	37	58	31	4	0	0
2013	3	0	1	1	1	0	0	0	0	0
2014	12	0	3	3	4	2	0	0	0	0

Алматы облысы
Алматинская область

адам

человек

Анасының жасы Возраст матери	Барлығы Всего	Оның ішінде В том числе								
		< 20	20-24	25-29	30-34	35-39	40-44	45-49	50 &	көрсетілмеген не указан
Туылғандар										
Родившиеся										
2010	45505	2471	14726	13350	8901	4789	1191	65	3	9
2011	45918	2537	15098	13783	8500	4768	1173	52	2	5

Жалғасы

Продолжение

Анасының жасы Возраст матери	Барлығы Всего	Оның ішінде В том числе								
		< 20	20-24	25-29	30-34	35-39	40-44	45-49	50 &	көрсетілмеген не указан
2012	46736	2463	15015	14673	8687	4671	1159	59	5	4
2013	48444	2558	15311	15785	8990	4616	1134	47	5	0
2014	50083	2564	15096	16751	9500	4885	1219	63	2	3
одан: туылу кезектілігіне қарай										
из них: по очередности рождения										
бірінші										
первыми										
2010	16995	2186	8814	3957	1379	526	116	10	1	6
2011	17234	2252	9042	4173	1184	465	109	5	0	4
2012	20507	2252	9905	5437	1913	805	180	11	1	3
2013	21980	2363	10338	6012	2218	838	202	8	2	0
2014	19418	2334	9633	5291	1474	542	133	8	0	3
екінші										
вторыми										
2010	14054	277	4989	5409	2399	822	149	6	1	2
2011	13921	278	5036	5358	2276	812	154	7	0	0
2012	12821	204	4213	5317	2183	767	130	6	1	0
2013	13290	193	4094	5794	2289	768	144	8	0	0
2014	14677	227	4486	6476	2497	833	152	6	0	0
үшінші										
третьими										
2010	8644	6	846	3012	2918	1536	315	11	0	0
2011	8803	6	917	3200	2881	1492	299	7	1	0
2012	8027	6	807	2965	2655	1300	283	10	1	0
2013	8035	2	778	2978	2615	1368	288	6	0	0
2014	9560	1	862	3767	3124	1490	295	21	0	0
төртінші										
четвертыми										
2010	3815	1	69	804	1508	1108	311	14	0	0
2011	3948	1	96	868	1526	1153	291	13	0	0
2012	3480	1	78	779	1317	1029	263	11	2	0
2013	3271	0	85	792	1267	880	236	10	1	0
2014	4131	0	99	960	1600	1136	325	11	0	0
бесінші және										
одан жоғары										
пятыми и выше										
2010	1452	0	5	148	546	538	201	14	0	0
2011	1419	0	6	152	491	569	193	7	1	0
2012	1337	0	7	145	469	512	193	11	0	0
2013	1854	0	11	202	599	762	264	15	2	0
2014	2272	0	10	249	800	880	314	17	2	0
көрсетілмеген										
не указано										
2010	545	1	3	20	151	259	99	10	1	1
2011	593	0	1	32	142	277	127	13	0	1
2012	564	0	5	30	150	258	110	10	0	1
2013	14	0	5	7	2	0	0	0	0	0
2014	25	2	6	8	5	4	0	0	0	0
Қала халқы										
Городское население										
Туылғандар										
Родившиеся										
2010	11340	597	3644	3454	2225	1109	290	15	0	6
2011	11318	624	3706	3481	2044	1161	282	15	0	5
2012	11665	607	3620	3751	2193	1198	282	11	1	2
2013	11963	567	3712	3909	2280	1183	299	12	1	0
2014	12645	589	3768	4280	2455	1228	312	12	1	0
одан: туылу кезектілігіне қарай										
из них: по очередности рождения										
бірінші										
первыми										
2010	4467	528	2278	1112	376	136	32	1	0	4
2011	4509	562	2322	1163	295	135	27	1	0	4
2012	5325	562	2496	1509	497	214	43	3	0	1
2013	5255	528	2557	1449	505	164	50	2	0	0
2014	5116	547	2501	1462	423	141	39	2	1	0

Анасының жасы Возраст матери	Барлығы Всего	Оның ішінде В том числе								көрсетілмеген не указан
		< 20	20-24	25-29	30-34	35-39	40-44	45-49	50 &	
екінші										
вторыми										
2010	3847	68	1195	1514	743	266	58	2	0	1
2011	3690	62	1186	1445	683	265	46	3	0	0
2012	3501	44	954	1472	703	277	49	2	0	0
2013	3665	39	980	1600	741	244	60	1	0	0
2014	3908	42	1056	1732	741	284	53	0	0	0
үшінші										
третьими										
2010	2011	1	158	667	715	378	86	6	0	0
2011	2086	0	183	705	684	406	107	1	0	0
2012	1918	1	161	626	677	367	83	3	0	0
2013	2086	0	157	673	699	462	93	2	0	0
2014	2416	0	187	871	822	441	91	4	0	0
төртінші										
четвертыми										
2010	707	0	11	133	282	210	68	3	0	0
2011	737	0	14	135	291	238	57	2	0	0
2012	646	0	8	121	225	232	58	1	1	0
2013	648	0	13	151	247	178	56	2	1	0
2014	819	0	20	165	336	230	68	0	0	0
бесінші және одан жоғары										
пятыми и выше										
2010	234	0	1	26	91	80	33	3	0	0
2011	210	0	1	27	71	80	28	3	0	0
2012	192	0	0	17	65	75	34	1	0	0
2013	305	0	4	33	88	135	40	5	0	0
2014	380	0	3	47	133	130	61	6	0	0
көрсетілмеген не указано										
2010	74	0	1	2	18	39	13	0	0	1
2011	86	0	0	6	20	37	17	5	0	1
2012	83	0	1	6	26	33	15	1	0	1
2013	4	0	1	3	0	0	0	0	0	0
2014	6	0	1	3	0	2	0	0	0	0
ауыл халқы сельское население										
Туылғандар										
Родившиеся										
2010	34165	1874	11082	9896	6676	3680	901	50	3	3
2011	34600	1913	11392	10302	6456	3607	891	37	2	0
2012	35071	1856	11395	10922	6494	3473	877	48	4	2
2013	36481	1991	11599	11876	6710	3433	835	35	4	0
2014	37438	1975	11328	12471	7045	3657	907	51	2	2
одан: туылу кезектілігіне қарай из них: по очередности рождения										
бірінші										
первыми										
2010	12528	1658	6536	2845	1003	390	84	9	1	2
2011	12725	1690	6720	3010	889	330	82	4	0	0
2012	15182	1690	7409	3928	1416	591	137	8	1	2
2013	16725	1835	7781	4563	1713	674	152	6	2	0
2014	14302	1787	7132	3829	1051	401	94	6	0	2
екінші										
вторыми										
2010	10207	209	3794	3895	1656	556	91	4	1	1
2011	10231	216	3850	3913	1593	547	108	4	0	0
2012	9320	160	3259	3845	1480	490	81	4	1	0
2013	9625	154	3114	4194	1548	524	84	7	0	0
2014	10769	185	3430	4744	1756	549	99	6	0	0
үшінші										
третьими										
2010	6633	5	688	2345	2203	1158	229	5	0	0
2011	6717	6	734	2495	2197	1086	192	6	1	0

Жалғасы

Продолжение

Анасының жасы Возраст матери	Барлығы Всего	Оның ішінде В том числе								
		< 20	20-24	25-29	30-34	35-39	40-44	45-49	50 &	көрсетілмеген не указан
2012	6109	5	646	2339	1978	933	200	7	1	0
2013	5949	2	621	2305	1916	906	195	4	0	0
2014	7144	1	675	2896	2302	1049	204	17	0	0
төртінші четвертыми										
2010	3108	1	58	671	1226	898	243	11	0	0
2011	3211	1	82	733	1235	915	234	11	0	0
2012	2834	1	70	658	1092	797	205	10	1	0
2013	2623	0	72	641	1020	702	180	8	0	0
2014	3312	0	79	795	1264	906	257	11	0	0
бесінші және одан жоғары пятыми и выше										
2010	1218	0	4	122	455	458	168	11	0	0
2011	1209	0	5	125	420	489	165	4	1	0
2012	1145	0	7	128	404	437	159	10	0	0
2013	1549	0	7	169	511	627	224	10	2	0
2014	1892	0	7	202	667	750	253	11	2	0
көрсетілмеген не указано										
2010	471	1	2	18	133	220	86	10	1	0
2011	507	0	1	26	122	240	110	8	0	0
2012	481	0	4	24	124	225	95	9	0	0
2013	10	0	4	4	2	0	0	0	0	0
2014	19	2	5	5	5	2	0	0	0	0

Атырау облысы
Атырауская область

адам

человек

Анасының жасы Возраст матери	Барлығы Всего	Оның ішінде В том числе								
		< 20	20-24	25-29	30-34	35-39	40-44	45-49	50 &	көрсетілмеген не указан
Туылғандар										
Родившиеся										
2010	14866	1048	5131	4084	2713	1464	406	19	0	1
2011	15315	1098	5225	4318	2740	1511	409	13	0	1
2012	15579	1166	5282	4471	2714	1538	391	15	0	2
2013	16061	1108	5335	4894	2894	1459	358	10	0	3
2014	16410	948	5028	5288	3105	1608	418	14	0	1
одан: туылу кезектілігіне қарай										
из них: по очередности рождения										
бірінші										
первыми										
2010	5341	926	2874	1004	357	147	30	2	0	1
2011	5551	957	2938	1123	369	135	25	3	0	1
2012	3247	530	1651	706	239	97	23	1	0	0
2013	89	12	37	25	8	4	2	1	0	0
2014	102	6	45	34	14	3	0	0	0	0
екінші										
вторыми										
2010	4410	117	1870	1576	596	208	40	3	0	0
2011	4545	136	1848	1663	631	226	41	0	0	0
2012	2181	77	897	776	303	106	22	0	0	0
2013	55	0	10	35	7	1	1	1	0	0
2014	43	1	8	22	11	1	0	0	0	0
үшінші										
третьими										
2010	2900	4	343	1116	918	424	92	3	0	0
2011	2958	4	389	1146	923	402	90	4	0	0
2012	1529	0	220	606	465	202	35	1	0	0
2013	30	0	3	11	14	1	1	0	0	0
2014	25	0	4	12	6	3	0	0	0	0
төртінші										
четвертыми										

Жалғасы

Продолжение

Анасының жасы Возраст матери	Барлығы Всего	Оның ішінде В том числе								
		< 20	20-24	25-29	30-34	35-39	40-44	45-49	50 &	көрсетілмеген не указан
2010	1482	0	36	328	625	379	111	3	0	0
2011	1514	0	43	322	574	441	130	4	0	0
2012	788	0	18	217	283	222	46	2	0	0
2013	12	0	1	2	4	3	2	0	0	0
2014	8	0	0	0	4	3	1	0	0	0
бесінші және одан жоғары пятьми и выше										
2010	532	0	4	49	175	219	80	5	0	0
2011	538	0	3	56	190	216	73	0	0	0
2012	280	0	0	35	99	103	41	2	0	0
2013	2	0	0	0	1	1	0	0	0	0
2014	2	0	0	0	2	0	0	0	0	0
көрсетілмеген не указано										
2010	201	1	4	11	42	87	53	3	0	0
2011	209	1	4	8	53	91	50	2	0	0
2012	7554	559	2496	2131	1325	808	224	9	0	2
2013	15873	1096	5284	4821	2860	1449	352	8	0	3
2014	16230	941	4971	5220	3068	1598	417	14	0	1
қала халқы городское население										
Туылғандар Родившиеся										
2010	7800	542	2706	2201	1392	744	206	8	0	1
2011	7686	546	2525	2238	1400	755	213	8	0	1
2012	8074	559	2655	2427	1461	770	194	6	0	2
2013	7932	478	2509	2545	1455	741	194	7	0	3
2014	8157	460	2327	2755	1589	812	206	7	0	1
олардан: туылу кезектілігіне қарай из них: по очередности рождения										
бірінші первыми										
2010	3025	477	1597	616	212	101	19	2	0	1
2011	2893	470	1459	640	220	84	17	2	0	1
2012	1833	264	886	439	162	66	16	0	0	0
2013	52	4	17	18	7	3	2	1	0	0
2014	76	3	31	26	13	3	0	0	0	0
екінші вторыми										
2010	2461	60	944	923	371	141	20	2	0	0
2011	2403	75	842	926	397	140	23	0	0	0
2012	1195	39	422	466	183	71	14	0	0	0
2013	37	0	3	25	7	1	0	1	0	0
2014	31	1	3	17	9	1	0	0	0	0
үшінші третьими										
2010	1437	4	142	519	488	223	60	1	0	0
2011	1482	1	194	527	470	228	59	3	0	0
2012	743	0	97	261	242	122	21	0	0	0
2013	15	0	1	3	10	1	0	0	0	0
2014	18	0	2	9	4	3	0	0	0	0
төртінші четвертыми										
2010	605	0	17	117	242	172	55	2	0	0
2011	640	0	26	119	228	197	67	3	0	0
2012	330	0	8	89	117	94	22	0	0	0
2013	7	0	0	1	3	1	2	0	0	0
2014	7	0	0	0	4	2	1	0	0	0
бесінші және одан жоғары пятьми и выше										
2010	201	0	3	20	68	75	34	1	0	0
2011	194	0	2	22	64	78	28	0	0	0
2012	101	0	0	16	37	26	22	0	0	0

Жалғасы

Продолжение

Анасының жасы Возраст матери	Барлығы Всего	Оның ішінде В том числе								
		< 20	20-24	25-29	30-34	35-39	40-44	45-49	50 &	көрсетілмеген не указан
2013	2	0	0	0	1	1	0	0	0	0
2014	2	0	0	0	2	0	0	0	0	0
көрсетілмеген не указано										
2010	71	1	3	6	11	32	18	0	0	0
2011	74	0	2	4	21	28	19	0	0	0
2012	3872	256	1242	1156	720	391	99	6	0	2
2013	7819	478	2488	2498	1427	734	190	5	0	3
2014	8023	456	2291	2703	1557	803	205	7	0	1
ауыл халқы сельское население										
Туылғандар Родившиеся										
2010	7066	506	2425	1883	1321	720	200	11	0	0
2011	7629	552	2700	2080	1340	756	196	5	0	0
2012	7505	607	2627	2044	1253	768	197	9	0	0
2013	8129	630	2826	2349	1439	718	164	3	0	0
2014	8253	488	2701	2533	1516	796	212	0	7	0
одан: туылу кезектілігіне қарай из них: по очередности рождения										
бірінші первыми										
2010	2316	449	1277	388	145	46	11	0	0	0
2011	2658	487	1479	483	149	51	8	1	0	0
2012	1414	266	765	267	77	31	7	1	0	0
2013	37	8	20	7	1	1	0	0	0	0
2014	26	3	14	8	1	0	0	0	0	0
екінші вторыми										
2010	1949	57	926	653	225	67	20	1	0	0
2011	2142	61	1006	737	234	86	18	0	0	0
2012	986	38	475	310	120	35	8	0	0	0
2013	18	0	7	10	0	0	1	0	0	0
2014	12	0	5	5	2	0	0	0	0	0
үшінші третьими										
2010	1463	0	201	597	430	201	32	2	0	0
2011	1476	3	195	619	453	174	31	1	0	0
2012	786	0	123	345	223	80	14	1	0	0
2013	15	0	2	8	4	0	1	0	0	0
2014	7	0	2	3	2	0	0	0	0	0
төртінші четвертыми										
2010	877	0	19	211	383	207	56	1	0	0
2011	874	0	17	203	346	244	63	1	0	0
2012	458	0	10	128	166	128	24	2	0	0
2013	5	0	1	1	1	2	0	0	0	0
2014	1	0	0	0	0	1	0	0	0	0
бесінші және одан жоғары пятыми и выше										
2010	331	0	1	29	107	144	46	4	0	0
2011	344	0	1	34	126	138	45	0	0	0
2012	179	0	0	19	62	77	19	2	0	0
2013	0	0	0	0	0	0	0	0	0	0
2014	0	0	0	0	0	0	0	0	0	0
көрсетілмеген не указано										
2010	130	0	1	5	31	55	35	3	0	0
2011	135	1	2	4	32	63	31	2	0	0
2012	3682	303	1254	975	605	417	125	3	0	0
2013	8054	622	2796	2323	1433	715	162	3	0	0
2014	8207	485	2680	2517	1511	795	212	0	7	0

Батыс Қазақстан облысы
Западно-Казахстанская область

адам		Оның ішінде В том числе								человек
Анасының жасы Возраст матери	Барлығы Всего									көрсетілмеген не указан
		< 20	20-24	25-29	30-34	35-39	40-44	45-49	50 &	
Туылғандар										
Родившиеся										
2010	11944	708	4070	3493	2220	1160	286	6	0	1
2011	11894	689	4048	3523	2257	1117	252	8	0	0
2012	12422	751	4105	3853	2291	1139	276	7	0	0
2013	12723	714	4063	4225	2234	1213	264	10	0	0
2014	13040	686	3 985	4224	2574	1310	253	8	0	0
одан: туылу кезектілігіне қарай										
из них: по очередности рождения										
бірінші										
первыми										
2010	5260	667	2809	1251	370	131	31	0	0	1
2011	5278	631	2824	1268	377	151	26	1	0	0
2012	5485	690	2842	1388	401	126	36	2	0	0
2013	5203	641	2726	1371	330	117	18	0	0	0
2014	5064	634	2567	1306	390	141	23	3	0	0
екінші										
вторыми										
2010	3893	41	1112	1600	830	252	56	2	0	0
2011	3792	57	1073	1571	790	252	47	2	0	0
2012	3848	44	1030	1642	824	253	55	0	0	0
2013	4082	55	1055	1903	757	266	45	1	0	0
2014	4460	47	1216	2022	871	263	40	1	0	0
үшінші										
третьими										
2010	1768	0	139	489	658	405	77	0	0	0
2011	1871	1	145	555	724	376	70	0	0	0
2012	1845	0	120	574	665	398	84	4	0	0
2013	2050	0	142	683	729	421	74	1	0	0
2014	2289	0	163	695	874	479	76	2	0	0
төртінші										
четвертыми										
2010	668	0	10	122	258	221	56	1	0	0
2011	631	0	5	106	267	195	56	2	0	0
2012	633	0	17	128	245	193	50	0	0	0
2013	687	0	11	134	267	207	64	4	0	0
2014	778	0	19	152	292	266	49	0	0	0
бесінші және										
одан жоғары										
пятыми и выше										
2010	264	0	0	28	79	111	44	2	0	0
2011	239	0	0	19	79	101	38	2	0	0
2012	232	0	3	24	72	106	26	1	0	0
2013	359	0	2	33	93	170	57	4	0	0
2014	396	0	2	36	138	156	62	2	0	0
көрсетілмеген										
не указано										
2010	91	0	0	3	25	40	22	1	0	0
2011	83	0	1	4	20	42	15	1	0	0
2012	379	17	93	97	84	63	25	0	0	0
2013	342	18	127	101	58	32	6	0	0	0
2014	53	5	18	13	9	5	3	0	0	0
қала халқы										
городское население										
Туылғандар										
Родившиеся										
2010	6383	366	2209	2000	1114	565	127	1	0	1
2011	6439	332	2188	2046	1187	577	105	4	0	0
2012	6846	378	2251	2211	1245	607	149	5	0	0
2013	6951	332	2150	2493	1228	616	127	5	0	0
2014	6883	292	2012	2370	1391	691	122	5	0	0

Жалғасы

Продолжение

Анасының жасы Возраст матери	Барлығы Всего	Оның ішінде В том числе								
		< 20	20-24	25-29	30-34	35-39	40-44	45-49	50 &	көрсетілмеген не указан
одан: туылу кезектілігіне қарай										
из них: по очередности рождения										
бірінші										
первыми										
2010	3161	351	1617	836	235	97	24	0	0	1
2011	3170	307	1605	871	256	115	15	1	0	0
2012	3199	350	1630	886	243	72	16	2	0	0
2013	3074	296	1544	920	220	87	7	0	0	0
2014	2786	271	1347	818	247	85	16	2	0	0
екінші										
вторыми										
2010	2197	15	542	915	523	167	35	0	0	0
2011	2241	24	529	952	530	178	26	2	0	0
2012	2359	23	532	1020	559	182	43	0	0	0
2013	2452	29	513	1191	507	175	36	1	0	0
2014	2560	18	577	1179	579	177	30	0	0	0
үшінші										
третьими										
2010	776	0	47	205	278	208	38	0	0	0
2011	779	1	54	190	309	193	32	0	0	0
2012	884	0	51	231	326	226	48	2	0	0
2013	1008	0	60	300	384	218	45	1	0	0
2014	1124	0	67	311	429	271	44	2	0	0
төртінші										
четвертыми										
2010	189	0	3	33	62	69	22	0	0	0
2011	174	0	0	25	71	60	18	0	0	0
2012	236	0	8	44	83	79	22	0	0	0
2013	243	0	4	40	86	85	26	2	0	0
2014	275	0	8	45	96	112	14	0	0	0
бесінші және одан жоғары										
пятыми и выше										
2010	43	0	0	9	12	17	4	1	0	0
2011	64	0	0	7	17	26	13	1	0	0
2012	67	0	2	7	16	28	13	1	0	0
2013	92	0	0	13	25	40	13	1	0	0
2014	103	0	0	8	35	42	17	1	0	0
көрсетілмеген не указано										
2010	17	0	0	2	4	7	4	0	0	0
2011	11	0	0	1	4	5	1	0	0	0
2012	101	5	28	23	18	20	7	0	0	0
2013	82	7	29	29	6	11		0	0	0
2014	35	3	13	9	5	4	1	0	0	

ауыл халқы
сельское население

**Туылғандар
Родившиеся**

2010	5561	342	1861	1493	1106	595	159	5	0	0
2011	5455	357	1860	1477	1070	540	147	4	0	0
2012	5576	373	1854	1642	1046	532	127	2	0	0
2013	5772	382	1913	1732	1006	597	137	5	0	0
2014	6157	394	1973	1854	1183	619	131	3	0	0

одан: туылу кезектілігіне қарай
из них: по очередности рождения

бірінші										
первыми										
2010	2099	316	1192	415	135	34	7	0	0	0
2011	2108	324	1219	397	121	36	11	0	0	0
2012	2286	340	1212	502	158	54	20	0	0	0
2013	2129	345	1182	451	110	30	11	0	0	0
2014	2278	363	1220	488	143	56	7	1	0	0
екінші										
вторыми										

Жалғасы

Продолжение

Анасының жасы Возраст матери	Барлығы Всего	Оның ішінде В том числе								
		< 20	20-24	25-29	30-34	35-39	40-44	45-49	50 &	көрсетілмеген не указан
2010	1696	26	570	685	307	85	21	2	0	0
2011	1551	33	544	619	260	74	21	0	0	0
2012	1489	21	498	622	265	71	12	0	0	0
2013	1630	26	542	712	250	91	9	0	0	0
2014	1900	29	639	843	292	86	10	1	0	0
үшінші										
төртінші										
2010	992	0	92	284	380	197	39	0	0	0
2011	1092	0	91	365	415	183	38	0	0	0
2012	961	0	69	343	339	172	36	2	0	0
2013	1042	0	82	383	345	203	29	0	0	0
2014	1165	0	96	384	445	208	32	0	0	0
бесінші және одан жоғары										
пятими и выше										
2010	221	0	0	19	67	94	40	1	0	0
2011	175	0	0	12	62	75	25	1	0	0
2012	165	0	1	17	56	78	13	0	0	0
2013	267	0	2	20	68	130	44	3	0	0
2014	293	0	2	28	103	114	45	1	0	0
көрсетілмеген не указано										
2010	74	0	0	1	21	33	18	1	0	0
2011	72	0	1	3	16	37	14	1	0	0
2012	278	12	65	74	66	43	18	0	0	0
2013	260	11	98	72	52	21	6	0	0	0
2014	18	2	5	4	4	1	2	0	0	0

Жамбыл облысы
Жамбылская область

адам

человек

Анасының жасы Возраст матери	Барлығы Всего	Оның ішінде В том числе								
		< 20	20-24	25-29	30-34	35-39	40-44	45-49	50 &	көрсетілмеген не указан
Туылғандар										
Родившиеся										
2010	28589	1845	9789	7908	5384	2920	694	37	1	11
2011	28782	1903	9880	8193	5198	2915	663	23	2	5
2012	28464	1986	9783	8257	5026	2708	677	25	2	0
2013	28867	2019	9958	8619	4920	2702	625	20	4	2
2014	29626	2094	9824	9037	5222	2739	686	24	0	0
одан: туылу кезектілігіне қарай										
из них: по очередности рождения										
бірінші										
первыми										
2010	10522	1624	5463	2119	885	338	80	8	0	5
2011	10520	1682	5431	2168	776	366	86	5	1	5
2012	11698	1766	5777	2544	1041	468	96	4	2	0
2013	13476	1784	6193	3241	1386	700	166	3	2	2
2014	13991	1884	6024	3511	1595	783	186	8	0	0
екінші										
вторыми										
2010	7519	219	3380	2545	957	357	58	2	0	1
2011	7705	218	3493	2688	927	314	59	6	0	0
2012	7085	217	3043	2521	949	284	67	4	0	0
2013	6404	234	2855	2298	715	250	49	2	2	0
2014	6433	206	2860	2301	740	267	58	1	0	0

Жалғасы

Продолжение

Анасының жасы Возраст матери	Барлығы Всего	Оның ішінде В том числе								көрсетілмеген не указан
		< 20	20-24	25-29	30-34	35-39	40-44	45-49	50 &	
үшінші										
төртінші										
2010	5450	2	806	2162	1615	730	128	5	1	1
2011	5522	3	817	2304	1588	692	115	2	1	0
2012	5174	1	845	2160	1440	604	122	2	0	0
2013	4748	1	780	2064	1279	530	93	1	0	0
2014	4844	0	776	2137	1284	531	112	4	0	0
төртінші										
четвертыми										
2010	3099	0	125	855	1209	720	182	6	0	2
2011	2983	0	127	811	1183	712	148	2	0	0
2012	2649	0	98	796	952	653	145	5	0	0
2013	2502	0	105	771	923	571	127	5	0	0
2014	2667	0	124	850	1015	549	124	5	0	0
бесінші және одан жоғары										
пятими и выше										
2010	1370	0	10	183	521	510	138	8	0	0
2011	1405	0	10	189	529	543	129	5	0	0
2012	1196	0	6	192	447	415	131	5	0	0
2013	1721	0	22	237	614	650	189	9	0	0
2014	1637	0	22	219	580	606	204	6	0	0
көрсетілмеген										
не указано										
2010	629	0	5	44	197	265	108	8	0	2
2011	647	0	2	33	195	288	126	3	0	0
2012	662	2	14	44	197	284	116	5	0	0
2013	16	0	3	8	3	1	1	0	0	0
2014	54	4	18	19	8	3	2	0	0	0
қала халқы										
городское население										
Туылғандар										
Родившиеся										
2010	10732	570	3492	3043	2115	1201	288	14	1	8
2011	11133	562	3716	3309	2085	1168	275	12	2	4
2012	11617	594	3803	3571	2138	1178	317	16	0	0
2013	11157	576	3601	3466	2058	1151	293	8	4	2
2014	11449	600	3643	3601	2103	1177	312	13	0	0
одан: туылу кезектілігіне қарай										
из них: по очередности рождения										
бірінші										
первыми										
2010	4103	508	2100	930	382	138	38	3	0	4
2011	4446	515	2267	1058	373	187	36	5	1	4
2012	4917	528	2460	1192	461	231	43	2	0	0
2013	6827	534	2664	1961	989	539	135	2	2	2
2014	7588	569	2786	2242	1199	633	152	7	0	0
екінші										
вторыми										
2010	3164	62	1179	1167	510	207	37	2	0	0
2011	3269	46	1242	1254	496	182	45	4	0	0
2012	3147	65	1089	1266	512	166	45	4	0	0
2013	2016	42	769	774	285	121	23	1	2	0
2014	1788	30	687	681	255	108	27	0	0	0
үшінші										
третьими										
2010	2036	0	187	708	705	369	62	3	1	1
2011	2006	1	186	768	643	349	57	1	1	0
2012	2103	0	227	842	653	301	78	2	0	0
2013	1341	0	143	540	421	193	44	0	0	0
2014	1214	0	144	495	353	187	35	0	0	0
төртінші										
четвертыми										
2010	942	0	19	195	362	287	74	3	0	2
2011	945	0	20	187	411	262	65	0	0	

Жалғасы

Продолжение

Анасының жасы Возраст матери	Барлығы Всего	Оның ішінде В том числе								
		< 20	20-24	25-29	30-34	35-39	40-44	45-49	50 &	көрсетілмеген не указан
2012	920	0	23	226	332	278	59	2	0	0
2013	596	0	18	137	227	161	52	1	0	0
2014	574	0	18	146	210	153	45	2	0	0
бесінші және одан жоғары пятьми и выше										
2010	346	0	4	29	124	134	52	3	0	0
2011	341	0	1	33	124	138	43	2	0	0
2012	348	0	0	31	124	136	52	5	0	0
2013	366	0	6	48	134	136	38	4	0	0
2014	265	0	4	28	83	95	51	4	0	0
көрсетілмеген не указано										
2010	141	0	3	14	32	66	25	0	0	1
2011	126	0	0	9	38	50	29	0	0	0
2012	182	1	4	14	56	66	40	1	0	0
2013	11	0	1	6	2	1	1	0	0	0
2014	20	1	4	9	3	1	2	0	0	0
ауыл халқы сельское население										
Туылғандар Родившиеся										
2010	17857	1275	6297	4865	3269	1719	406	23	0	3
2011	17649	1341	6164	4884	3113	1747	388	11	0	1
2012	16847	1392	5980	4686	2888	1530	360	9	2	0
2013	17710	1443	6357	5153	2862	1551	332	12	0	0
2014	18177	1494	6181	5436	3119	1562	374	11	0	0
одан: туылу кезектілігіне қарай из них: по очередности рождения										
бірінші первыми										
2010	6419	1116	3363	1189	503	200	42	5	0	1
2011	6074	1167	3164	1110	403	179	50	0	0	1
2012	6781	1238	3317	1352	580	237	53	2	2	0
2013	6649	1250	3529	1280	397	161	31	1	0	0
2014	6403	1315	3238	1269	396	150	34	1	0	0
екінші вторыми										
2010	4355	157	2201	1378	447	150	21	0	0	1
2011	4436	172	2251	1434	431	132	14	2	0	0
2012	3938	152	1954	1255	437	118	22	0	0	0
2013	4388	192	2086	1524	430	129	26	1	0	0
2014	4645	176	2173	1620	485	159	31	1	0	0
үшінші третьими										
2010	3414	2	619	1454	910	361	66	2	0	0
2011	3516	2	631	1536	945	343	58	1	0	0
2012	3071	1	618	1318	787	303	44	0	0	0
2013	3407	1	637	1524	858	337	49	1	0	0
2014	3630	0	632	1642	931	344	77	4	0	0
төртінші четвертыми										
2010	2157	0	106	660	847	433	108	3	0	0
2011	2038	0	107	624	772	450	83	2	0	0
2012	1729	0	75	570	620	375	86	3	0	0
2013	1906	0	87	634	696	410	75	4	0	0
2014	2093	0	106	704	805	396	79	3	0	0
бесінші және одан жоғары пятьми и выше										
2010	1024	0	6	154	397	376	86	5	0	0
2011	1064	0	9	156	405	405	86	3	0	0
2012	848	0	6	161	323	279	79	0	0	0
2013	1355	0	16	189	480	514	151	5	0	0
2014	1372	0	18	191	497	511	153	2	0	0

Жалғасы

Продолжение

Анасының жасы Возраст матери	Барлығы Всего	Оның ішінде В том числе								көрсетілмеген не указан
		< 20	20-24	25-29	30-34	35-39	40-44	45-49	50 &	
көрсетілмеген не указано										
2010	488	0	2	30	165	199	83	8	0	1
2011	521	0	2	24	157	238	97	3	0	0
2012	480	1	10	30	141	218	76	4	0	0
2013	5	0	2	2	1	0	0	0	0	0
2014	34	3	14	10	5	2	0	0	0	0

Қарағанды облысы
Карагандинская область

адам

человек

Анасының жасы Возраст матери	Барлығы Всего	Оның ішінде В том числе								көрсетілмеген не указан
		< 20	20-24	25-29	30-34	35-39	40-44	45-49	50 &	
Туылғандар										
Родившиеся										
2010	23461	1584	7636	6892	4495	2329	486	16	4	19
2011	24288	1489	7795	7429	4592	2446	505	24	0	8
2012	24507	1445	7768	7680	4598	2443	544	17	4	8
2013	24708	1420	7642	7824	4714	2530	550	18	5	5
2014	24959	1428	7388	8175	4796	2574	568	27	1	2
одан: туылу кезектілігіне қарай										
из них: по очередности рождения										
бірінші										
первыми										
2010	10893	1466	5393	2611	937	389	77	2	2	16
2011	10645	1359	5327	2678	860	345	65	3	0	8
2012	12319	1314	5698	3469	1208	521	98	2	1	8
2013	14332	1354	5910	4315	1841	773	129	6	1	3
2014	12685	1344	5320	3825	1493	605	88	8	1	1
екінші										
вторыми										
2010	7421	116	1951	2954	1687	613	97	1	0	2
2011	7917	129	2114	3267	1671	633	99	4	0	0
2012	7022	117	1747	2843	1609	606	97	2	1	0
2013	5927	59	1410	2298	1391	637	129	2	1	0
2014	6749	76	1708	2777	1476	599	108	5	0	0
үшінші										
третьими										
2010	3342	2	253	1054	1209	681	136	4	2	1
2011	3795	1	319	1177	1334	813	143	8	0	0
2012	3257	0	250	1017	1144	703	136	5	2	0
2013	2837	0	216	885	993	605	133	4	1	0
2014	3511	0	288	1170	1196	694	154	9	0	0
төртінші										
четвертыми										
2010	1223	0	28	238	485	374	95	3	0	0
2011	1301	0	30	257	523	389	98	4	0	0
2012	1211	0	26	245	445	373	120	2	0	0
2013	910	0	26	195	329	282	74	3	1	0
2014	1222	0	26	265	422	397	110	2	0	0
бесінші және одан жоғары										
пятыми и выше										
2010	365	0	3	26	119	176	38	3	0	0
2011	441	0	4	45	161	171	56	4	0	0
2012	363	0	4	49	116	147	45	2	0	0
2013	482	0	0	51	132	214	82	3	0	0
2014	649	0	3	81	180	275	107	3	0	0
көрсетілмеген не указано										
2010	217	0	8	9	58	96	43	3	0	0
2011	189	0	1	5	43	95	44	1	0	0
2012	335	14	43	57	76	93	48	4	0	0

Жалғасы

Продолжение

Анасының жасы Возраст матери	Барлығы Всего	Оның ішінде В том числе								
		< 20	20-24	25-29	30-34	35-39	40-44	45-49	50 &	көрсетілмеген не указан
2013	220	7	80	80	28	19	3	0	1	2
2014	143	8	43	57	29	4	1	0	0	1
қала халқы городское население										
Туылғандар Родившиеся										
2010	18246	1208	5970	5438	3466	1770	361	12	2	19
2011	19089	1133	6088	6017	3587	1890	349	17	0	8
2012	19253	1111	6126	6093	3603	1888	412	8	4	8
2013	19626	1067	6048	6343	3754	1966	423	15	5	5
2014	19820	1090	5782	6644	3862	2004	415	20	1	2
одан: туылу кезектілігіне қарай из них: по очередности рождения										
бірінші первыми										
2010	8837	1128	4335	2199	770	326	60	2	1	16
2011	8730	1047	4280	2312	735	293	53	2	0	8
2012	10116	1015	4587	2944	1025	450	85	1	1	8
2013	11870	1018	4773	3683	1606	667	113	6	1	3
2014	10533	1025	4283	3297	1312	529	78	7	1	1
екінші вторыми										
2010	5996	78	1442	2399	1446	542	86	1	0	2
2011	6453	85	1593	2690	1446	556	79	4	0	0
2012	5691	82	1322	2312	1378	516	79	1	1	0
2013	4620	42	1045	1819	1101	504	106	2	1	0
2014	5387	57	1247	2244	1239	507	90	3	0	0
үшінші третьими										
2010	2350	2	169	677	866	525	105	4	1	1
2011	2790	1	195	837	989	654	108	6	0	0
2012	2299	0	164	644	828	549	110	2	2	0
2013	2092	0	146	623	747	466	106	3	1	0
2014	2584	0	189	837	907	536	108	7	0	0
төртінші четвертыми										
2010	759	0	16	145	289	240	67	2	0	0
2011	822	0	16	154	312	265	72	3	0	0
2012	723	0	16	127	260	235	83	2	0	0
2013	593	0	20	119	206	194	50	3	1	0
2014	819	0	19	168	283	268	80	1	0	0
бесінші және одан жоғары пятьими и выше										
2010	200	0	1	16	63	96	22	2	0	0
2011	211	0	4	20	82	79	24	2	0	0
2012	186	0	1	20	58	76	30	1	0	0
2013	271	0	0	30	73	121	46	1	0	0
2014	359	0	1	44	94	160	58	2	0	0
көрсетілмеген не указано										
2010	104	0	7	2	32	41	21	1	0	0
2011	83	0	0	4	23	43	13	0	0	0
2012	238	14	36	46	54	62	25	1	0	0
2013	180	7	64	69	21	14	2	0	1	2
2014	138	8	43	54	27	4	1	0	0	1
ауыл халқы сельское население										
Туылғандар Родившиеся										
2010	5215	376	1666	1454	1029	559	125	4	2	0
2011	5199	356	1707	1412	1005	556	156	7	0	0
2012	5254	334	1642	1587	995	555	132	9	0	0
2013	5082	353	1594	1481	960	564	127	3	0	0
2014	5139	338	1606	1531	934	570	153	7	0	0

Жалғасы

Продолжение

Анасының жасы Возраст матери	Барлығы Всего	Оның ішінде В том числе								
		< 20	20-24	25-29	30-34	35-39	40-44	45-49	50 &	көрсетілмеген не указан
одан: туылу кезектілігіне қарай										
из них: по очередности рождения										
бірінші										
первыми										
2010	2056	338	1058	412	167	63	17	0	1	0
2011	1915	312	1047	366	125	52	12	1	0	0
2012	2203	299	1111	525	183	71	13	1	0	0
2013	2462	336	1137	632	235	106	16	0	0	0
2014	2152	319	1037	528	181	76	10	1	0	0
екінші										
вторыми										
2010	1425	38	509	555	241	71	11	0	0	0
2011	1464	44	521	577	225	77	20	0	0	0
2012	1331	35	425	531	231	90	18	1	0	0
2013	1307	17	365	479	290	133	23	0	0	0
2014	1362	19	461	533	237	92	18	2	0	0
үшінші										
третьими										
2010	992	0	84	377	343	156	31	0	1	0
2011	1005	0	124	340	345	159	35	2	0	0
2012	958	0	86	373	316	154	26	3	0	0
2013	745	0	70	262	246	139	27	1	0	0
2014	927	0	99	333	289	158	46	2	0	0
төртінші										
четвертыми										
2010	464	0	12	93	196	134	28	1	0	0
2011	479	0	14	103	211	124	26	1	0	0
2012	488	0	10	118	185	138	37	0	0	0
2013	317	0	6	76	123	88	24	0	0	0
2014	403	0	7	97	139	129	30	1	0	0
бесінші және одан жоғары										
пятыми и выше										
2010	165	0	2	10	56	80	16	1	0	0
2011	230	0	0	25	79	92	32	2	0	0
2012	177	0	3	29	58	71	15	1	0	0
2013	145	0	0	16	48	60	19	2	0	0
2014	290	0	2	37	86	115	49	1	0	0
көрсетілмеген не указано										
2010	113	0	1	7	26	55	22	2	0	0
2011	106	0	1	1	20	52	31	1	0	0
2012	97	0	7	11	22	31	23	3	0	0
2013	106	0	16	16	18	38	18	0	0	0
2014	5	0	0	3	2	0	0	0	0	0

Қостанай облысы
Костанайская область

адам

человек

Анасының жасы Возраст матери	Барлығы Всего	Оның ішінде В том числе								
		< 20	20-24	25-29	30-34	35-39	40-44	45-49	50 &	көрсетілмеген не указан
Туылғандар										
Родившиеся										
2010	12849	915	4276	3767	2395	1192	290	14	0	0
2011	12754	877	4141	3909	2395	1164	259	9	0	0
2012	13130	817	4367	4039	2416	1219	258	14	0	0
2013	13023	826	4080	4128	2435	1258	284	10	0	2
2014	12800	769	3827	4197	2405	1278	314	10	0	0
одан: туылу кезектілігіне қарай										
из них: по очередности рождения										
бірінші										
первыми										
2010	5844	848	2992	1398	421	159	23	3	0	0
2011	5807	802	2901	1504	459	116	23	2	0	0

Жалғасы

Продолжение

Анасының жасы Возраст матери	Барлығы Всего	Оның ішінде В том числе								
		< 20	20-24	25-29	30-34	35-39	40-44	45-49	50 &	көрсетілмеген не указан
2012	6076	761	3098	1581	456	150	29	1	0	0
2013	5695	750	2806	1598	386	127	26	1	0	1
2014	5420	709	2626	1537	389	133	23	3	0	0
екінші вторыми										
2010	4287	67	1102	1734	1009	324	47	4	0	0
2011	4258	72	1071	1743	975	339	57	1	0	0
2012	4256	52	1078	1742	985	342	53	4	0	0
2013	4409	73	1092	1795	1018	372	57	2	0	0
2014	4443	58	1022	1913	1020	375	55	0	0	0
үшінші третьими										
2010	1747	0	161	470	621	394	98	3	0	0
2011	1729	3	152	505	620	372	75	2	0	0
2012	1816	3	159	541	637	387	83	6	0	0
2013	1924	2	157	563	696	416	89	1	0	0
2014	1911	2	150	564	668	428	99	0	0	0
төртінші четвертыми										
2010	601	0	18	126	231	175	50	1	0	0
2011	612	0	14	127	226	195	49	1	0	0
2012	613	1	22	133	213	195	48	1	0	0
2013	623	1	22	135	230	187	48	0	0	0
2014	657	0	27	146	217	198	67	2	0	0
бесінші және одан жоғары пятыми и выше										
2010	252	0	3	36	85	91	36	1	0	0
2011	222	0	3	24	83	85	27	0	0	0
2012	245	0	3	29	82	102	27	2	0	0
2013	223	0	1	29	72	90	29	2	0	0
2014	366	0	1	35	111	144	70	5	0	0
көрсетілмеген не указано										
2010	118	0	0	3	28	49	36	2	0	0
2011	126	0	0	6	32	57	28	3	0	0
2012	124	0	7	13	43	43	18	0	0	0
2013	149	0	2	8	33	66	35	4	0	1
2014	3	0	1	2	0	0	0	0	0	0
қала халқы городское население										
Туылғандар Родившиеся										
2010	6597	357	2180	2060	1279	595	120	6	0	0
2011	6714	375	2118	2205	1341	567	103	5	0	0
2012	7237	366	2358	2363	1379	631	133	7	0	0
2013	7261	342	2192	2416	1454	696	155	4	0	2
2014	7106	334	2018	2509	1393	687	159	6	0	0
одан: туылу кезектілігіне қарай из них: по очередности рождения										
бірінші первыми										
2010	3337	345	1669	925	273	107	16	2	0	0
2011	3420	350	1621	1029	335	69	14	2	0	0
2012	3648	350	1775	1086	315	102	20	0	0	0
2013	3446	319	1624	1124	264	94	19	1	0	1
2014	3242	311	1494	1066	268	86	14	3	0	0
екінші вторыми										
2010	2306	12	460	941	644	221	28	0	0	0
2011	2335	24	448	964	636	230	33	0	0	0
2012	2459	15	521	994	674	224	30	1	0	0
2013	2560	21	510	1019	706	258	44	2	0	0
2014	2572	23	460	1122	685	244	38	0	0	0
үшінші										

Жалғасы

Продолжение

Анасының жасы Возраст матери	Барлығы Всего	Оның ішінде В том числе								
		< 20	20-24	25-29	30-34	35-39	40-44	45-49	50 &	көрсетілмеген не указан
төртінші										
2010	704	0	46	159	262	187	47	3	0	0
2011	728	1	45	180	284	184	33	1	0	0
2012	819	1	54	225	290	192	53	4	0	0
2013	932	1	54	220	378	227	52	0	0	0
2014	927	0	58	262	314	238	55	0	0	0
төртінші										
четвертыми										
2010	180	0	5	29	73	55	18	0	0	0
2011	170	0	3	27	62	61	16	1	0	0
2012	209	0	3	47	71	70	17	1	0	0
2013	221	1	3	41	78	73	25	0	0	0
2014	259	0	5	49	88	84	33	0	0	0
бесінші және одан жоғары										
пятыми и выше										
2010	54	0	0	6	21	20	7	0	0	0
2011	40	0	1	4	16	15	4	0	0	0
2012	61	0	2	7	16	28	7	1	0	0
2013	69	0	0	10	21	27	10	1	0	0
2014	103	0	0	8	38	35	19	3	0	0
көрсетілмеген не указано										
2010	16	0	0	0	6	5	4	1	0	0
2011	21	0	0	1	8	8	3	1	0	0
2012	41	0	3	4	13	15	6	0	0	0
2013	33	0	1	2	7	17	5	0	0	1
2014	3	0	1	2	0	0	0	0	0	0
ауыл халқы сельское население										
Туылғандар Родившиеся										
2010	6252	558	2096	1707	1116	597	170	8	0	0
2011	6040	502	2023	1704	1054	597	156	4	0	0
2012	5893	451	2009	1676	1037	588	125	7	0	0
2013	5762	484	1888	1712	981	562	129	6	0	0
2014	5694	435	1809	1688	1012	591	155	4	0	0
одан: туылу кезектілігіне қарай из них: по очередности рождения										
бірінші										
первыми										
2010	2507	503	1323	473	148	52	7	1	0	0
2011	2387	452	1280	475	124	47	9	0	0	0
2012	2428	411	1323	495	141	48	9	1	0	0
2013	2249	431	1182	474	122	33	7	0	0	0
2014	2178	398	1132	471	121	47	9	0	0	0
екінші										
вторыми										
2010	1981	55	642	793	365	103	19	4	0	0
2011	1923	48	623	779	339	109	24	1	0	0
2012	1797	37	557	748	311	118	23	3	0	0
2013	1849	52	582	776	312	114	13	0	0	0
2014	1871	35	562	791	335	131	17	0	0	0
үшінші										
третьими										
2010	1043	0	115	311	359	207	51	0	0	0
2011	1001	2	107	325	336	188	42	1	0	0
2012	997	2	105	316	347	195	30	2	0	0
2013	992	1	103	343	318	189	37	1	0	0
2014	984	2	92	302	354	190	44	0	0	0
төртінші										
четвертыми										
2010	421	0	13	97	158	120	32	1	0	0
2011	442	0	11	100	164	134	33	0	0	0
2012	404	1	19	86	142	125	31	0	0	0

Жалғасы

Продолжение

Анасының жасы Возраст матери	Барлығы Всего	Оның ішінде В том числе								
		< 20	20-24	25-29	30-34	35-39	40-44	45-49	50 &	көрсетілмеген не указан
2013	402	0	19	94	152	114	23	0	0	0
2014	398	0	22	97	129	114	34	2	0	0
бесінші және одан жоғары пятими и выше										
2010	198	0	3	30	64	71	29	1	0	0
2011	182	0	2	20	67	70	23	0	0	0
2012	184	0	1	22	66	74	20	1	0	0
2013	154	0	1	19	51	63	19	1	0	0
2014	263	0	1	27	73	109	51	2	0	0
көрсетілмеген не указано										
2010	102	0	0	3	22	44	32	1	0	0
2011	105	0	0	5	24	49	25	2	0	0
2012	83	0	4	9	30	28	12	0	0	0
2013	116	0	1	6	26	49	30	4	0	0
2014	0	0	0	0	0	0	0	0	0	0

Қызылорда облысы
Кызылординская область

адам

человек

Анасының жасы Возраст матери	Барлығы Всего	Оның ішінде В том числе								
		< 20	20-24	25-29	30-34	35-39	40-44	45-49	50 &	көрсетілмеген не указан
Туылғандар										
Родившиеся										
2010	20028	819	6110	5839	4190	2407	631	29	0	3
2011	20122	865	6268	5827	4084	2459	591	23	0	5
2012	20225	934	6410	5997	3940	2301	622	19	1	1
2013	19675	906	6323	5984	3763	2166	510	23	0	0
2014	20370	870	6319	6441	3862	2277	568	32	0	1
одан: туылу кезектілігіне қарай										
из них: по очередности рождения										
бірінші										
первыми										
2010	8270	770	3922	1989	963	493	124	6	0	3
2011	7397	786	3855	1775	611	290	72	4	0	4
2012	8909	867	4382	2262	886	419	92	0	0	1
2013	7214	808	3904	1735	522	202	43	0	0	0
2014	6628	771	3624	1580	445	156	47	4	0	1
екінші										
вторыми										
2010	4694	49	1805	1869	725	211	33	2	0	0
2011	4741	79	1930	1819	642	228	42	1	0	0
2012	4333	63	1635	1771	620	197	47	0	0	0
2013	5032	98	1957	2073	637	221	44	2	0	0
2014	5555	99	2184	2287	683	254	48	0	0	0
үшінші										
третьими										
2010	3506	0	342	1374	1189	512	85	4	0	0
2011	3893	0	438	1581	1281	495	94	3	0	1
2012	3395	0	339	1397	1140	431	82	5	1	0
2013	3610	0	391	1522	1174	447	71	5	0	0
2014	4064	0	438	1792	1227	512	88	7	0	0
төртінші										
четвертыми										
2010	1980	0	36	480	785	522	149	8	0	0
2011	2343	0	35	524	947	691	139	7	0	0
2012	2133	0	45	448	853	643	141	3	0	0
2013	2198	0	56	527	915	571	126	3	0	0
2014	2433	0	61	619	936	661	148	8	0	0
бесінші және										
одан жоғары										
пятыми и выше										
2010	1093	0	2	111	395	440	139	6	0	0

Жалғасы

Продолжение

Анасының жасы Возраст матери	Барлығы Всего	Оның ішінде В том числе								
		< 20	20-24	25-29	30-34	35-39	40-44	45-49	50 &	көрсетілмеген не указан
2011	1167	0	4	112	451	457	140	3	0	0
2012	1014	0	7	96	335	413	158	5	0	0
2013	1089	0	8	107	368	476	124	6	0	0
2014	1677	0	5	160	570	693	237	12	0	0
көрсетілмеген не указано										
2010	485	0	3	16	133	229	101	3	0	0
2011	581	0	6	16	152	298	104	5	0	0
2012	441	4	2	23	106	198	102	6	0	0
2013	532	0	7	20	147	249	102	7	0	0
2014	13	0	7	3	1	1	0	1	0	0
қала халқы городское население										
Туылғандар Родившиеся										
2010	8990	435	2748	2617	1837	1082	254	15	0	2
2011	9239	436	2914	2711	1847	1056	257	14	0	4
2012	9369	435	2941	2850	1809	1030	293	9	1	1
2013	9029	373	2827	2847	1727	993	253	9	0	0
2014	9415	354	2817	3088	1822	1039	280	15	0	0
одан: туылу кезектілігіне қарай из них: по очередности рождения										
бірінші первыми										
2010	4458	419	1938	1114	606	303	72	4	0	2
2011	3688	406	1854	915	337	138	33	2	0	3
2012	4732	401	2177	1271	561	268	53	0	0	1
2013	3280	322	1694	863	272	110	19	0	0	0
2014	3148	313	1650	841	242	76	25	1	0	0
екінші вторыми										
2010	2261	16	719	944	422	137	21	2	0	0
2011	2340	30	870	932	341	141	25	1	0	0
2012	1992	33	639	871	309	112	28	0	0	0
2013	2581	51	916	1074	369	138	31	2	0	0
2014	2768	41	970	1188	389	147	33	0	0	0
үшінші третьими										
2010	1378	0	84	445	529	271	46	3	0	0
2011	1953	0	177	713	704	291	65	2	0	1
2012	1470	0	105	551	538	214	57	4	1	0
2013	1765	0	188	684	577	257	56	3	0	0
2014	1 946	0	175	792	630	292	52	5	0	0
төртінші четвертыми										
2010	572	0	4	97	212	199	55	5	0	0
2011	894	0	10	124	351	331	73	5	0	0
2012	787	0	17	126	301	277	66	0	0	0
2013	912	0	23	188	375	261	64	1	0	0
2014	1053	0	18	226	398	321	86	4	0	0
бесінші және одан жоғары пятыми и выше										
2010	248	0	1	14	51	136	45	1	0	0
2011	263	0	1	24	94	104	39	1	0	0
2012	307	0	2	27	83	127	66	2	0	0
2013	338	0	3	32	104	151	48	0	0	0
2014	494	0	2	40	162	202	84	4	0	0
көрсетілмеген не указано										
2010	73	0	2	3	17	36	15	0	0	0
2011	101	0	2	3	20	51	22	3	0	0
2012	81	1	1	4	17	32	23	3	0	0
2013	153	0	3	6	30	76	35	3	0	0
2014	6	0	2	1	1	1	0	1	0	0

Жалғасы

Продолжение

Анасының жасы Возраст матери	Барлығы Всего	Оның ішінде В том числе								
		< 20	20-24	25-29	30-34	35-39	40-44	45-49	50 &	көрсетілмеген не указан
ауыл халқы сельское население										
Туылғандар Родившиеся										
2010	11038	384	3362	3222	2353	1325	377	14	0	1
2011	10883	429	3354	3116	2237	1403	334	9	0	1
2012	10856	499	3469	3147	2131	1271	329	10	0	0
2013	10646	533	3496	3137	2036	1173	257	14	0	0
2014	10955	516	3502	3353	2040	1238	288	17	0	1
одан: туылу кезектілігіне қарай										
из них: по очередности рождения										
бірінші										
первыми										
2010	3812	351	1984	875	357	190	52	2	0	1
2011	3709	380	2001	860	274	152	39	2	0	1
2012	4177	466	2205	991	325	151	39	0	0	0
2013	3934	486	2210	872	250	92	24	0	0	0
2014	3480	458	1974	739	203	80	22	3	0	1
екінші										
вторыми										
2010	2433	33	1086	925	303	74	12	0	0	0
2011	2401	49	1060	887	301	87	17	0	0	0
2012	2341	30	996	900	311	85	19	0	0	0
2013	2451	47	1041	999	268	83	13	0	0	0
2014	2787	58	1214	1099	294	107	15	0	0	0
үшінші										
третьими										
2010	2128	0	258	929	660	241	39	1	0	0
2011	1940	0	261	868	577	204	29	1	0	0
2012	1925	0	234	846	602	217	25	1	0	0
2013	1845	0	203	838	597	190	15	2	0	0
2014	2118	0	263	1000	597	220	36	2	0	0
төртінші										
четвертыми										
2010	1408	0	32	383	573	323	94	3	0	0
2011	1449	0	25	400	596	360	66	2	0	0
2012	1346	0	28	322	552	366	75	3	0	0
2013	1286	0	33	339	540	310	62	2	0	0
2014	1380	0	43	393	538	340	62	4	0	0
бесінші және										
одан жоғары										
пятыми и выше										
2010	845	0	1	97	344	304	94	5	0	0
2011	904	0	3	88	357	353	101	2	0	0
2012	707	0	5	69	252	286	92	3	0	0
2013	751	0	5	75	264	325	76	6	0	0
2014	1183	0	3	120	408	491	153	8	0	0
көрсетілмеген										
не указано										
2010	412	0	1	13	116	193	86	3	0	0
2011	480	0	4	13	132	247	82	2	0	0
2012	360	3	1	19	89	166	79	3	0	0
2013	379	0	4	14	117	173	67	4	0	0
2014	7	0	5	2	0	0	0	0	0	0

Маңғыстау облысы
Мангистауская область

адам

человек

Анасының жасы Возраст матери	Барлығы Всего	Оның ішінде В том числе								
		< 20	20-24	25-29	30-34	35-39	40-44	45-49	50 &	көрсетілмеген не указан
Туылғандар										
Родившиеся										
2010	14784	960	4931	4336	2850	1329	363	12	0	3

Жалғасы

Продолжение

Анасының жасы Возраст матери	Барлығы Всего	Оның ішінде В том числе								
		< 20	20-24	25-29	30-34	35-39	40-44	45-49	50 &	көрсетілмеген не указан
2011	16075	1120	5367	4752	2964	1479	377	12	3	1
2012	16978	1232	5613	5151	3052	1570	350	9	1	0
2013	18315	1212	5883	5716	3365	1720	398	18	3	0
2014	19139	1181	6007	5902	3658	1927	432	30	2	0
одан: туылу кезектілігіне қарай										
из них: по очередности рождения										
бірінші										
первыми										
2010	5057	828	2585	1098	379	130	35	1	0	1
2011	5697	976	2929	1235	403	123	29	1	0	1
2012	6175	1082	3079	1356	451	169	35	2	1	0
2013	6358	1017	3136	1508	498	167	29	3	0	0
2014	6019	982	2934	1360	501	197	40	4	1	0
екінші										
вторыми										
2010	4201	130	1903	1406	553	167	41	1	0	0
2011	4383	140	1901	1563	553	187	36	3	0	0
2012	4646	145	1978	1729	567	194	32	1	0	0
2013	5130	186	2159	1885	636	217	47	0	0	0
2014	5286	192	2335	1878	643	197	38	3	0	0
үшінші										
третьими										
2010	2983	0	387	1316	903	306	67	4	0	0
2011	3236	1	475	1406	939	342	71	0	2	0
2012	3452	2	491	1522	993	383	61	0	0	0
2013	3736	5	518	1688	1041	400	81	2	1	0
2014	4044	4	643	1824	1075	404	86	7	1	0
төртінші										
четвертыми										
2010	1606	0	41	428	691	354	87	3	0	2
2011	1757	0	48	475	716	417	94	6	1	0
2012	1778	0	48	456	719	448	105	2	0	0
2013	1936	0	54	524	794	463	95	4	2	0
2014	2388	0	78	683	948	563	108	8	0	0
бесінші және										
одан жоғары										
пятыми и выше										
2010	620	0	0	67	235	237	80	1	0	0
2011	696	0	5	59	272	268	91	1	0	0
2012	627	0	5	67	247	241	64	3	0	0
2013	797	0	7	94	302	308	83	3	0	0
2014	1367	0	4	147	485	564	159	8	0	0
көрсетілмеген										
не указано										
2010	317	2	15	21	89	135	53	2	0	0
2011	306	3	9	14	81	142	56	1	0	0
2012	300	3	12	21	75	135	53	1	0	0
2013	358	4	9	17	94	165	63	6	0	0
2014	35	3	13	10	6	2	1	0	0	0
қала халқы										
городское население										
Туылғандар										
Родившиеся										
2010	7308	449	2361	2125	1454	691	218	9	0	1
2011	7960	497	2545	2369	1517	804	216	9	3	0
2012	8071	548	2521	2517	1491	803	184	6	1	0
2013	8758	487	2632	2839	1679	895	210	13	3	0
2014	9219	485	2715	2963	1774	1027	241	13	1	0
одан: туылу кезектілігіне қарай										
из них: по очередности рождения										
бірінші										
первыми										
2010	2800	394	1371	676	246	85	26	1	0	1
2011	3068	445	1538	733	244	88	20	0	0	0
2012	3196	473	1491	839	268	101	22	1	1	0

Жалғасы

Продолжение

Анасының жасы Возраст матери	Барлығы Всего	Оның ішінде В том числе								
		< 20	20-24	25-29	30-34	35-39	40-44	45-49	50 &	көрсетілмеген не указан
2013	3101	406	1461	841	282	95	14	2	0	0
2014	3167	413	1468	826	300	130	28	1	1	0
екінші вторыми										
2010	2128	55	818	755	345	122	32	1	0	0
2011	2208	50	821	822	361	119	32	3	0	0
2012	2239	74	812	863	345	121	23	1	0	0
2013	2607	78	949	1005	392	148	35	0	0	0
2014	2646	71	984	1015	415	133	27	1	0	0
үшінші третьими										
2010	1419	0	153	537	472	200	53	4	0	0
2011	1566	1	176	624	504	205	54	0	2	0
2012	1548	1	187	621	485	214	40	0	0	0
2013	1795	1	196	759	540	244	52	2	1	0
2014	1889	0	238	814	540	238	55	4	0	0
төртінші четвертыми										
2010	661	0	14	130	295	164	56	2	0	0
2011	759	0	9	173	302	220	50	4	1	0
2012	743	0	24	157	281	222	57	2	0	0
2013	829	0	20	190	333	231	50	3	2	0
2014	1031	0	19	256	372	310	70	4	0	0
бесінші және одан жоғары пятыми и выше										
2010	217	0	0	21	71	90	34	1	0	0
2011	257	0	0	14	84	120	38	1	0	0
2012	247	0	2	31	96	98	19	1	0	0
2013	301	0	3	35	97	126	38	2	0	0
2014	469	0	1	46	144	215	60	3	0	0
көрсетілмеген не указано										
2010	83	0	5	6	25	30	17	0	0	0
2011	102	1	1	3	22	52	22	1	0	0
2012	98	0	5	6	16	47	23	1	0	0
2013	125	2	3	9	35	51	21	4	0	0
2014	17	1	5	6	3	1	1	0	0	0
ауыл халқы сельское население										
Туылғандар Родившиеся										
2010	7476	511	2570	2211	1396	638	145	3	0	2
2011	8115	623	2822	2383	1447	675	161	3	0	1
2012	8907	684	3092	2634	1561	767	166	3	0	0
2013	9557	725	3251	2877	1686	825	188	5	0	0
2014	9920	696	3292	2939	1884	900	191	17	1	0
одан: туылу кезектілігіне қарай из них: по очередности рождения										
бірінші первыми										
2010	2257	434	1214	422	133	45	9	0	0	0
2011	2629	531	1391	502	159	35	9	1	0	1
2012	2979	609	1588	517	183	68	13	1	0	0
2013	3257	611	1675	667	216	72	15	1	0	0
2014	2852	569	1466	534	201	67	12	3	0	0
екінші вторыми										
2010	2073	75	1085	651	208	45	9	0	0	0
2011	2175	90	1080	741	192	68	4	0	0	0
2012	2407	71	1166	866	222	73	9	0	0	0
2013	2523	108	1210	880	244	69	12	0	0	0
2014	2640	121	1351	863	228	64	11	2	0	0
үшінші третьими										

Жалғасы

Продолжение

Анасының жасы Возраст матери	Барлығы Всего	Оның ішінде В том числе								
		< 20	20-24	25-29	30-34	35-39	40-44	45-49	50 &	көрсетілмеген не указан
2010	1564	0	234	779	431	106	14	0	0	0
2011	1670	0	299	782	435	137	17	0	0	0
2012	1904	1	304	901	508	169	21	0	0	0
2013	1941	4	322	929	501	156	29	0	0	0
2014	2155	4	405	1010	535	166	31	3	1	0
төртінші										
четвертыми										
2010	945	0	27	298	396	190	31	1	0	2
2011	998	0	39	302	414	197	44	2	0	0
2012	1035	0	24	299	438	226	48	0	0	0
2013	1107	0	34	334	461	232	45	1	0	0
2014	1357	0	59	427	576	253	38	4	0	0
бесінші және										
одан жоғары										
пятыми и выше										
2010	403	0	0	46	164	147	46	0	0	0
2011	439	0	5	45	188	148	53	0	0	0
2012	380	0	3	36	151	143	45	2	0	0
2013	496	0	4	59	205	182	45	1	0	0
2014	898	0	3	101	341	349	99	5	0	0
көрсетілмеген										
не указано										
2010	234	2	10	15	64	105	36	2	0	0
2011	204	2	8	11	59	90	34	0	0	0
2012	202	3	7	15	59	88	30	0	0	0
2013	233	2	6	8	59	114	42	2	0	0
2014	18	2	8	4	3	1	0	0	0	0

Оңтүстік Қазақстан облысы
Южно-Казахстанская область

адам

человек

Анасының жасы Возраст матери	Барлығы Всего	Оның ішінде В том числе								
		< 20	20-24	25-29	30-34	35-39	40-44	45-49	50 &	көрсетілмеген не указан
Туылғандар										
Родившиеся										
2010	78471	3975	28893	23164	13587	7094	1679	72	5	2
2011	79488	4082	29502	23602	13568	7038	1603	77	8	8
2012	80107	4211	30204	24214	13208	6664	1537	64	3	2
2013	80074	4587	30266	24579	12989	6193	1393	54	8	5
2014	82073	4416	29871	25894	13684	6680	1460	62	5	1
одан: туылу кезектілігіне қарай										
из них: по очередности рождения										
бірінші										
первыми										
2010	28510	3558	16255	5448	2050	929	255	12	1	2
2011	27686	3631	16299	5097	1719	765	157	9	2	7
2012	27499	3506	15856	5395	1754	796	183	7	1	1
2013	25395	3720	14733	4745	1501	573	111	10	2	0
2014	23249	3561	13815	4204	1112	453	96	6	2	0
екінші										
вторыми										
2010	17944	417	9516	5803	1519	563	119	7	0	0
2011	18643	444	9871	6105	1560	548	107	6	2	0
2012	17585	410	9252	5907	1453	483	77	3	0	0
2013	17856	447	9437	6031	1395	431	110	4	1	0
2014	19103	464	9944	6561	1521	504	100	9	0	0
үшінші										
третьими										
2010	13772	0	2710	6855	3048	976	172	10	1	0
2011	14388	0	2876	7276	3116	932	182	5	1	0
2012	12806	3	2599	6536	2697	825	138	8	0	0
2013	12905	0	2507	6705	2704	834	148	5	2	0
2014	14470	0	2827	7553	3035	884	160	11	0	0

Анасының жасы Возраст матери	Барлығы Всего	Оның ішінде В том числе								
		< 20	20-24	25-29	30-34	35-39	40-44	45-49	50 &	көрсетілмеген не указан
төртінші										
четвертыми										
2010	9533	0	365	3796	3450	1587	320	14	1	0
2011	9711	0	405	3891	3543	1580	278	13	1	0
2012	8632	0	336	3426	3192	1392	276	9	1	0
2013	8193	0	332	3372	3019	1231	228	10	1	0
2014	9240	0	402	3730	3493	1374	232	9	0	0
бесінші және										
одан жоғары										
пятыми и выше										
2010	5670	0	40	1048	2424	1750	396	11	1	0
2011	5619	0	32	1040	2419	1693	417	17	1	0
2012	4841	0	41	948	2068	1431	345	8	0	0
2013	4564	0	33	901	2003	1312	309	6	0	0
2014	8330	0	51	1209	3330	2950	765	22	3	0
көрсетілмеген										
не указано										
2010	3042	0	7	214	1096	1289	417	18	1	0
2011	3441	7	19	193	1211	1520	462	27	1	1
2012	8744	292	2120	2002	2044	1737	518	29	1	1
2013	11161	420	3224	2825	2367	1812	487	19	2	5
2014	7681	391	2832	2637	1193	515	107	5	0	1
қала халқы										
городское население										
Туылғандар										
Родившиеся										
2010	29938	1525	10772	8858	5274	2826	657	23	2	1
2011	30941	1530	11194	9428	5315	2782	654	27	5	6
2012	31913	1469	11702	9891	5432	2764	620	31	2	2
2013	31289	1619	11220	10011	5252	2525	626	25	6	5
2014	37453	1793	13247	12107	6393	3196	682	31	3	1
одан: туылу кезектілігіне қарай										
из них: по очередности рождения										
бірінші										
первыми										
2010	11693	1348	6327	2483	961	452	115	5	1	1
2011	11438	1352	6414	2410	826	352	75	3	0	6
2012	12108	1254	6721	2727	874	428	98	4	1	1
2013	10017	1299	5714	2127	609	223	39	5	1	0
2014	11062	1463	6452	2215	609	263	56	2	2	0
екінші										
вторыми										
2010	7708	177	3538	2700	888	333	67	5	0	0
2011	8069	177	3731	2890	866	333	68	3	1	0
2012	7722	144	3509	2863	852	303	50	1	0	0
2013	7547	168	3429	2816	783	274	74	2	1	0
2014	9245	187	4288	3443	903	343	76	5	0	0
үшінші										
третьими										
2010	5312	0	798	2451	1398	565	96	4	0	0
2011	5814	0	948	2722	1516	522	101	4	1	0
2012	5317	2	857	2552	1362	460	77	7	0	0
2013	5340	0	792	2670	1339	442	94	2	1	0
2014	6865	0	1144	3426	1647	532	110	6	0	0
төртінші										
четвертыми										
2010	3195	0	97	980	1254	706	156	2	0	0
2011	3392	0	93	1119	1298	731	142	8	1	0
2012	3246	0	92	1045	1279	678	146	6	0	0
2013	3013	0	102	1010	1194	579	123	4	1	0
2014	3951	0	130	1419	1552	728	117	5	0	0
бесінші және										
одан жоғары										
пятыми и выше										
2010	1438	0	11	202	591	493	137	4	0	0

Жалғасы

Продолжение

Анасының жасы Возраст матери	Барлығы Всего	Оның ішінде В том числе								
		< 20	20-24	25-29	30-34	35-39	40-44	45-49	50 &	көрсетілмеген не указан
2011	1527	0	3	242	585	535	155	6	1	0
2012	1418	0	10	228	566	499	113	2	0	0
2013	1430	0	9	244	577	475	124	1	0	0
2014	2924	0	18	383	1139	1096	277	10	1	0
көрсетілмеген не указано										
2010	592	0	1	42	182	277	86	3	1	0
2011	701	1	5	45	224	309	113	3	1	0
2012	2102	69	513	476	499	396	136	11	1	1
2013	3942	152	1174	1144	750	532	172	11	2	5
2014	3406	143	1215	1221	543	234	46	3	0	1
ауыл халқы сельское население										
Туылғандар Родившиеся										
2010	48533	2450	18121	14306	8313	4268	1022	49	3	1
2011	48547	2552	18308	14174	8253	4256	949	50	3	2
2012	48194	2742	18502	14323	7776	3900	917	33	1	0
2013	48785	2968	19046	14568	7737	3668	767	29	2	0
2014	44620	2623	16624	13787	7291	3484	778	31	2	0
одан: туылу кезектілігіне қарай из них: по очередности рождения										
бірінші первыми										
2010	16817	2210	9928	2965	1089	477	140	7	0	1
2011	16248	2279	9885	2687	893	413	82	6	2	1
2012	15391	2252	9135	2668	880	368	85	3	0	0
2013	15378	2421	9019	2618	892	350	72	5	1	0
2014	12187	2098	7363	1989	503	190	40	4	0	0
екінші вторыми										
2010	10236	240	5978	3103	631	230	52	2	0	0
2011	10574	267	6140	3215	694	215	39	3	1	0
2012	9863	266	5743	3044	601	180	27	2	0	0
2013	10309	279	6008	3215	612	157	36	2	0	0
2014	9858	277	5656	3118	618	161	24	4	0	0
үшінші третьими										
2010	8460	0	1912	4404	1650	411	76	6	1	0
2011	8574	0	1928	4554	1600	410	81	1	0	0
2012	7489	1	1742	3984	1335	365	61	1	0	0
2013	7565	0	1715	4035	1365	392	54	3	1	0
2014	7605	0	1683	4127	1388	352	50	5	0	0
төртінші четвертыми										
2010	6338	0	268	2816	2196	881	164	12	1	0
2011	6319	0	312	2772	2245	849	136	5	0	0
2012	5386	0	244	2381	1913	714	130	3	1	0
2013	5180	0	230	2362	1825	652	105	6	0	0
2014	5289	0	272	2311	1941	646	115	4	0	0
бесінші және одан жоғары пятыми и выше										
2010	4232	0	29	846	1833	1257	259	7	1	0
2011	4092	0	29	798	1834	1158	262	11	0	0
2012	3423	0	31	720	1502	932	232	6	0	0
2013	3134	0	24	657	1426	837	185	5	0	0
2014	5406	0	33	826	2191	1854	488	12	2	0
көрсетілмеген не указано										
2010	2450	0	6	172	914	1012	331	15	0	0
2011	2740	6	14	148	987	1211	349	24	0	1
2012	6642	223	1607	1526	1545	1341	382	18	0	0
2013	7219	268	2050	1681	1617	1280	315	8	0	0
2014	4275	248	1617	1416	650	281	61	2	0	0

Павлодар облысы
Павлодарская область

адам										человек
Анасының жасы Возраст матери	Барлығы Всего	Оның ішінде В том числе								
		< 20	20-24	25-29	30-34	35-39	40-44	45-49	50 &	көрсетілмеген не указан
Туылғандар										
Родившиеся										
2010	12320	794	3922	3771	2319	1210	291	13	0	0
2011	12923	756	4007	4003	2535	1327	283	12	0	0
2012	12859	718	3977	4016	2541	1298	300	9	0	0
2013	13092	699	3968	4281	2447	1377	305	15	0	0
2014	13064	665	3722	4378	2596	1397	290	16	0	0
одан: туылу кезектілігіне қарай										
из них: по очередности рождения										
бірінші										
первыми										
2010	5750	731	2824	1479	482	189	44	1	0	0
2011	5745	704	2826	1499	492	197	25	2	0	0
2012	5689	658	2846	1537	444	166	35	3	0	0
2013	5682	656	2771	1630	432	162	29	2	0	0
2014	5496	624	2530	1662	454	185	37	4	0	0
екінші										
вторыми										
2010	4201	62	977	1705	1004	381	71	1	0	0
2011	4433	50	1039	1845	1050	378	71	0	0	0
2012	4410	57	989	1851	1046	395	71	1	0	0
2013	4471	42	1064	1905	971	409	76	4	0	0
2014	4595	41	1026	1951	1074	426	73	4	0	0
үшінші										
третьими										
2010	1592	0	110	440	571	377	91	3	0	0
2011	1882	1	127	512	683	462	93	4	0	0
2012	1879	2	124	503	696	457	95	2	0	0
2013	2014	1	117	607	712	475	97	5	0	0
2014	2030	0	148	599	758	438	83	4	0	0
төртінші										
четвертыми										
2010	528	1	11	124	184	157	48	3	0	0
2011	584	0	10	117	235	174	46	2	0	0
2012	563	0	15	96	223	170	56	3	0	0
2013	609	0	13	112	231	195	55	3	0	0
2014	610	0	17	130	212	204	45	2	0	0
бесінші және одан жоғары										
пятыми и выше										
2010	173	0	0	20	60	70	21	2	0	0
2011	183	0	3	26	52	76	26	0	0	0
2012	208	0	2	22	92	67	25	0	0	0
2013	201	0	1	18	70	85	26	1	0	0
2014	329	0	0	33	98	144	52	2	0	0
көрсетілмеген не указано										
2010	76	0	0	3	18	36	16	3	0	0
2011	96	1	2	4	23	40	22	4	0	0
2012	110	1	1	7	40	43	18	0	0	0
2013	115	0	2	9	31	51	22	0	0	0
2014	4	0	1	3	0	0	0	0	0	0
қала халқы										
городское население										
Туылғандар										
Родившиеся										
2010	8261	477	2563	2628	1579	813	193	8	0	0
2011	8663	460	2632	2744	1731	900	188	8	0	0
2012	8812	463	2596	2856	1787	895	209	6	0	0
2013	8934	413	2603	3045	1719	933	212	9	0	0
2014	8994	379	2423	3143	1856	974	204	15	0	0
одан: туылу кезектілігіне қарай										
из них: по очередности рождения										

Жалғасы

Продолжение

Анасының жасы Возраст матери	Барлығы Всего	Оның ішінде В том числе								
		< 20	20-24	25-29	30-34	35-39	40-44	45-49	50 &	көрсетілмеген не указан
бірінші										
первыми										
2010	4035	449	1934	1114	368	139	30	1	0	0
2011	4064	436	1943	1150	369	147	17	2	0	0
2012	4145	430	1965	1216	370	130	31	3	0	0
2013	4075	391	1912	1271	345	129	25	2	0	0
2014	3911	353	1693	1318	361	154	28	4	0	0
екінші										
вторыми										
2010	3001	28	574	1249	780	311	58	1	0	0
2011	3160	24	638	1287	830	321	60	0	0	0
2012	3172	32	574	1339	845	315	66	1	0	0
2013	3173	22	630	1377	749	325	66	4	0	0
2014	3393	26	648	1439	865	347	64	4	0	0
үшінші										
третьими										
2010	931	0	51	221	335	254	68	2	0	0
2011	1098	0	45	261	403	316	69	4	0	0
2012	1121	0	51	261	416	326	66	1	0	0
2013	1252	0	55	343	467	321	64	2	0	0
2014	1257	0	72	319	489	310	64	3	0	0
төртінші										
четвертыми										
2010	213	0	4	36	71	73	26	3	0	0
2011	238	0	2	32	96	82	25	1	0	0
2012	253	0	4	31	102	85	30	1	0	0
2013	315	0	5	45	117	113	34	1	0	0
2014	315	0	9	53	108	113	30	2	0	0
бесінші және										
одан жоғары										
пятьми и выше										
2010	64	0	0	7	20	27	9	1	0	0
2011	71	0	2	12	22	24	11	0	0	0
2012	76	0	1	6	37	24	8	0	0	0
2013	79	0	0	4	29	32	14	0	0	0
2014	115	0	0	12	33	50	18	2	0	0
көрсетілмеген										
не указано										
2010	17	0	0	1	5	9	2	0	0	0
2011	32	0	2	2	11	10	6	1	0	0
2012	45	1	1	3	17	15	8	0	0	0
2013	40	0	1	5	12	13	9	0	0	0
2014	3	0	1	2	0	0	0	0	0	0
ауыл халқы										
сельское население										
Туылғандар										
Родившиеся										
2010	4059	317	1359	1143	740	397	98	5	0	0
2011	4260	296	1375	1259	804	427	95	4	0	0
2012	4047	255	1381	1160	754	403	91	3	0	0
2013	4158	286	1365	1236	728	444	93	6	0	0
2014	4070	286	1299	1235	740	423	86	1	0	0
одан: туылу кезектілігіне қарай										
из них: по очередности рождения										
бірінші										
первыми										
2010	1715	282	890	365	114	50	14	0	0	0
2011	1681	268	883	349	123	50	8	0	0	0
2012	1544	228	881	321	74	36	4	0	0	0
2013	1607	265	859	359	87	33	4	0	0	0
2014	1585	271	837	344	93	31	9	0	0	0
екінші										
вторыми										
2010	1200	34	403	456	224	70	13	0	0	0
2011	1273	26	401	558	220	57	11	0	0	0

Жалғасы

Продолжение

Анасының жасы Возраст матери	Барлығы Всего	Оның ішінде В том числе								
		< 20	20-24	25-29	30-34	35-39	40-44	45-49	50 &	көрсетілмеген не указан
2012	1238	25	415	512	201	80	5	0	0	0
2013	1298	20	434	528	222	84	10	0	0	0
2014	1202	15	378	512	209	79	9	0	0	0
үшінші төртінші										
2010	661	0	59	219	236	123	23	1	0	0
2011	784	1	82	251	280	146	24	0	0	0
2012	758	2	73	242	280	131	29	1	0	0
2013	762	1	62	264	245	154	33	3	0	0
2014	773	0	76	280	269	128	19	1	0	0
төртінші бесінші және одан жоғары										
2010	315	1	7	88	113	84	22	0	0	0
2011	346	0	8	85	139	92	21	1	0	0
2012	310	0	11	65	121	85	26	2	0	0
2013	294	0	8	67	114	82	21	2	0	0
2014	295	0	8	77	104	91	15	0	0	0
пятими и выше										
2010	109	0	0	13	40	43	12	1	0	0
2011	112	0	1	14	30	52	15	0	0	0
2012	132	0	1	16	55	43	17	0	0	0
2013	122	0	1	14	41	53	12	1	0	0
2014	214	0	0	21	65	94	34	0	0	0
көрсетілмеген не указано										
2010	59	0	0	2	13	27	14	3	0	0
2011	64	1	0	2	12	30	16	3	0	0
2012	65	0	0	4	23	28	10	0	0	0
2013	75	0	1	4	19	38	13	0	0	0
2014	1	0	0	1	0	0	0	0	0	0

**Солтүстік Қазақстан облысы
Северо-Казахстанская область**

адам

человек

Анасының жасы Возраст матери	Барлығы Всего	Оның ішінде В том числе								
		< 20	20-24	25-29	30-34	35-39	40-44	45-49	50 &	көрсетілмеген не указан
Туылғандар										
Родившиеся										
2010	8724	671	2947	2640	1553	767	140	5	0	1
2011	8673	614	2915	2562	1567	842	165	8	0	0
2012	8711	515	2831	2762	1628	810	157	8	0	0
2013	8562	514	2681	2696	1666	827	171	7	0	0
2014	8227	518	2469	2657	1610	812	155	6	0	0
одан: туылу кезектілігіне қарай										
из них: по очередности рождения										
бірінші										
первыми										
2010	4023	612	2064	967	266	98	15	0	0	1
2011	3831	571	1981	923	258	85	12	1	0	0
2012	3855	481	1993	1014	274	82	11	0	0	0
2013	3719	488	1870	1001	260	85	14	1	0	0
2014	3439	486	1656	966	230	86	15	0	0	0
екінші										
вторыми										
2010	2927	57	780	1186	648	227	27	2	0	0
2011	2961	42	813	1184	674	223	24	1	0	0
2012	2976	33	734	1263	672	246	28	0	0	0
2013	2925	26	702	1249	694	220	32	2	0	0
2014	2938	32	704	1220	707	243	32	0	0	0
үшінші										
третьими										

Жалғасы

Продолжение

Анасының жасы Возраст матери	Барлығы Всего	Оның ішінде В том числе								
		< 20	20-24	25-29	30-34	35-39	40-44	45-49	50 &	көрсетілмеген не указан
2010	1207	2	91	380	434	241	57	2	0	0
2011	1232	1	107	350	424	292	55	3	0	0
2012	1188	0	96	366	428	253	39	6	0	0
2013	1239	0	92	353	456	277	59	2	0	0
2014	1233	0	99	371	453	252	55	3	0	0
төртінші четвертыми										
2010	392	0	11	86	146	129	19	1	0	0
2011	435	0	12	89	148	148	35	3	0	0
2012	445	0	5	97	173	128	42	0	0	0
2013	434	0	12	79	167	136	38	2	0	0
2014	394	0	6	76	152	137	21	2	0	0
бесінші және одан жоғары пятыми и выше										
2010	122	0	1	17	39	48	17	0	0	0
2011	146	0	1	10	56	58	21	0	0	0
2012	152	0	2	14	48	68	19	1	0	0
2013	165	0	2	12	66	69	16	0	0	0
2014	219	0	2	22	68	94	32	1	0	0
көрсетілмеген не указано										
2010	53	0	0	4	20	24	5	0	0	0
2011	68	0	1	6	7	36	18	0	0	0
2012	95	1	1	8	33	33	18	1	0	0
2013	80	0	3	2	23	40	12	0	0	0
2014	4	0	2	2	0	0	0	0	0	0
қала халқы городское население										
Туылғандар Родившиеся										
2010	3730	201	1189	1274	708	309	47	2	0	0
2011	3804	185	1257	1258	698	350	55	1	0	0
2012	3915	164	1209	1372	772	336	59	3	0	0
2013	3849	151	1121	1388	761	359	65	4	0	0
2014	3886	136	1065	1405	831	373	75	1	0	0
одан: туылу кезектілігіне қарай из них: по очередности рождения										
бірінші первыми										
2010	1989	193	944	621	165	58	8	0	0	0
2011	1924	172	967	566	161	52	6	0	0	0
2012	1985	152	968	647	170	44	4	0	0	0
2013	1907	148	872	647	176	54	9	1	0	0
2014	1796	130	809	631	160	57	9	0	0	0
екінші вторыми										
2010	1268	7	220	531	369	128	13	0	0	0
2011	1387	12	263	583	374	141	13	1	0	0
2012	1403	12	212	597	396	172	14	0	0	0
2013	1381	3	218	612	393	132	21	2	0	0
2014	1476	6	228	636	439	143	24	0	0	0
үшінші третьими										
2010	356	1	22	96	128	89	19	1	0	0
2011	356	1	22	81	124	108	20	0	0	0
2012	386	0	27	100	149	89	18	3	0	0
2013	406	0	24	105	134	116	26	1	0	0
2014	440	0	25	115	168	104	28	0	0	0
төртінші четвертыми										
2010	82	0	2	20	32	23	4	1	0	0
2011	94	0	3	23	25	33	10	0	0	0
2012	88	0	1	20	37	16	14	0	0	0
2013	95	0	5	17	39	30	4	0	0	0

Жалғасы

Продолжение

Анасының жасы Возраст матери	Барлығы Всего	Оның ішінде В том числе								
		< 20	20-24	25-29	30-34	35-39	40-44	45-49	50 &	көрсетілмеген не указан
2014	113	0	2	15	42	45	8	1	0	0
бесінші және одан жоғары пятими и выше										
2010	23	0	1	5	8	6	3	0	0	0
2011	25	0	1	3	10	9	2	0	0	0
2012	25	0	1	4	9	7	4	0	0	0
2013	38	0	1	5	13	18	1	0	0	0
2014	58	0	0	6	22	24	6	0	0	0
көрсетілмеген не указано										
2010	12	0	0	1	6	5	0	0	0	0
2011	18	0	1	2	4	7	4	0	0	0
2012	28	0	0	4	11	8	5	0	0	0
2013	22	0	1	2	6	9	4	0	0	0
2014	3	0	1	2	0	0	0	0	0	0
ауыл халқы сельское население										
Туылғандар Родившиеся										
2010	4994	470	1758	1366	845	458	93	3	0	1
2011	4869	429	1658	1304	869	492	110	7	0	0
2012	4796	351	1622	1390	856	474	98	5	0	0
2013	4713	363	1560	1308	905	468	106	3	0	0
2014	4341	382	1404	1252	779	439	80	5	0	0
одан: туылу кезектілігіне қарай из них: по очередности рождения										
бірінші первыми										
2010	2034	419	1120	346	101	40	7	0	0	1
2011	1907	399	1014	357	97	33	6	1	0	0
2012	1870	329	1025	367	104	38	7	0	0	0
2013	1812	340	998	354	84	31	5	0	0	0
2014	1643	356	847	335	70	29	6	0	0	0
екінші вторыми										
2010	1659	50	560	655	279	99	14	2	0	0
2011	1574	30	550	601	300	82	11	0	0	0
2012	1573	21	522	666	276	74	14	0	0	0
2013	1544	23	484	637	301	88	11	0	0	0
2014	1462	26	476	584	268	100	8	0	0	0
үшінші третьими										
2010	851	1	69	284	306	152	38	1	0	0
2011	876	0	85	269	300	184	35	3	0	0
2012	802	0	69	266	279	164	21	3	0	0
2013	833	0	68	248	322	161	33	1	0	0
2014	793	0	74	256	285	148	27	3	0	0
төртінші четвертыми										
2010	310	0	9	66	114	106	15	0	0	0
2011	341	0	9	66	123	115	25	3	0	0
2012	357	0	4	77	136	112	28	0	0	0
2013	339	0	7	62	128	106	34	2	0	0
2014	281	0	4	61	110	92	13	1	0	0
бесінші және одан жоғары пятими и выше										
2010	99	0	0	12	31	42	14	0	0	0
2011	121	0	0	7	46	49	19	0	0	0
2012	127	0	1	10	39	61	15	1	0	0
2013	127	0	1	7	53	51	15	0	0	0
2014	161	0	2	16	46	70	26	1	0	0
көрсетілмеген не указано										

Жалғасы

Продолжение

Анасының жасы Возраст матери	Барлығы Всего	Оның ішінде В том числе								көрсетілмеген не указан
		< 20	20-24	25-29	30-34	35-39	40-44	45-49	50 &	
2010	41	0	0	3	14	19	5	0	0	0
2011	50	0	0	4	3	29	14	0	0	0
2012	67	1	1	4	22	25	13	1	0	0
2013	58	0	2	0	17	31	8	0	0	0
2014	1	0	1	0	0	0	0	0	0	0

Шығыс Қазақстан облысы
Восточно-Казахстанская область

адам

человек

Анасының жасы Возраст матери	Барлығы Всего	Оның ішінде В том числе								көрсетілмеген не указан
		< 20	20-24	25-29	30-34	35-39	40-44	45-49	50 &	
Туылғандар										
Родившиеся										
2010	23495	1368	7432	6901	4711	2451	532	20	0	80
2011	22852	1171	7197	6925	4634	2361	508	15	0	41
2012	23243	1073	7338	7261	4556	2433	543	20	0	19
2013	22900	1179	6905	7413	4481	2379	509	29	0	5
2014	23823	1199	6764	7 905	4810	2562	554	24	0	5
одан: туылу кезектілігіне қарай										
из них: по очередности рождения										
бірінші										
первыми										
2010	10179	1243	5168	2592	830	265	53	1	0	27
2011	9785	1075	4974	2592	816	259	52	2	0	15
2012	9974	978	5036	2773	834	284	56	2	0	11
2013	9542	1040	4733	2737	738	245	44	5	0	0
2014	9617	1103	4571	2833	763	282	61	3	0	1
екінші										
вторыми										
2010	7682	118	1987	2973	1857	640	106	1	0	0
2011	7634	93	1926	3017	1837	669	91	1	0	0
2012	7480	74	1899	3019	1717	662	107	2	0	0
2013	7421	93	1722	3117	1714	655	116	3	0	1
2014	8002	79	1863	3416	1830	686	123	5	0	0
үшінші										
третьими										
2010	3568	6	250	1017	1279	836	172	8	0	0
2011	3442	2	268	1014	1261	717	175	5	0	0
2012	3475	2	275	1072	1204	741	176	5	0	0
2013	3455	0	274	1061	1218	747	150	4	0	1
2014	3885	1	256	1 243	1414	821	144	6	0	0
төртінші										
четвертыми										
2010	1369	1	26	263	536	450	89	4	0	0
2011	1302	0	25	241	506	427	102	1	0	0
2012	1282	0	29	252	499	405	93	4	0	0
2013	1248	0	30	269	462	395	84	8	0	0
2014	1400	0	26	302	530	428	109	5	0	0
бесінші және одан жоғары										
пятыми и выше										
2010	460	0	0	48	162	183	63	4	0	0
2011	461	0	3	51	155	199	49	4	0	0
2012	486	0	2	49	166	197	68	4	0	0
2013	477	0	2	52	182	185	52	4	0	0
2014	769	0	5	68	245	333	113	5	0	0
көрсетілмеген не указано										
2010	237	0	1	8	47	77	49	2	0	53
2011	228	1	1	10	59	90	39	2	0	26
2012	546	19	97	96	136	144	43	3	0	8
2013	757	46	144	177	167	152	63	5	0	3
2014	150	16	43	43	28	12	4	0	0	4

Анасының жасы Возраст матери	Барлығы Всего	Оның ішінде В том числе								көрсетілмеген не указан
		< 20	20-24	25-29	30-34	35-39	40-44	45-49	50 &	
қала халқы городское население										
Туылғандар Родившиеся										
2010	13110	710	4244	4037	2576	1237	255	8	0	43
2011	13342	632	4189	4227	2664	1318	273	8	0	31
2012	14337	607	4640	4631	2764	1371	296	15	0	13
2013	14115	661	4153	4851	2752	1376	308	10	0	4
2014	14671	619	4152	5053	2991	1520	318	13	0	5
одан: туылу кезектілігіне қарай из них: по очередности рождения										
бірінші первыми										
2010	6375	651	3166	1771	570	165	38	1	0	13
2011	6292	597	3071	1826	562	192	34	1	0	9
2012	6819	569	3404	1996	587	213	41	2	0	7
2013	6342	593	3028	2031	489	168	31	2	0	0
2014	6318	572	2940	2003	556	202	43	1	0	1
екінші вторыми										
2010	4523	57	974	1785	1197	432	77	1	0	0
2011	4723	34	994	1880	1245	500	69	1	0	0
2012	4923	36	1090	2005	1243	471	76	2	0	0
2013	4919	56	950	2100	1238	487	86	1	0	1
2014	5313	42	1073	2266	1311	525	91	5	0	0
үшінші третьими										
2010	1624	2	97	399	597	436	90	3	0	0
2011	1708	1	111	453	646	392	101	4	0	0
2012	1790	1	124	512	640	409	99	5	0	0
2013	1933	0	127	538	723	437	106	2	0	0
2014	2171	1	121	628	828	498	91	4	0	0
төртінші четвертыми										
2010	417	0	7	69	166	146	28	1	0	0
2011	422	0	10	53	151	162	46	0	0	0
2012	536	0	7	88	211	179	48	3	0	0
2013	549	0	9	109	196	182	51	2	0	0
2014	591	0	6	122	214	192	54	3	0	0
бесінші және одан жоғары пятыми и выше										
2010	100	0	0	9	35	43	11	2	0	0
2011	128	0	3	13	42	55	14	1	0	0
2012	158	0	2	16	58	61	19	2	0	0
2013	142	0	1	15	57	52	16	1	0	0
2014	226	0	1	19	69	101	36	0	0	0
көрсетілмеген не указано										
2010	71	0	0	4	11	15	11	0	0	30
2011	69	0	0	2	18	17	9	1	0	22
2012	111	1	13	14	25	38	13	1	0	6
2013	230	12	38	58	49	50	18	2	0	3
2014	52	4	11	15	13	2	3	0	0	4
ауыл халқы сельское население										
Туылғандар Родившиеся										
2010	10385	658	3188	2864	2135	1214	277	12	0	37
2011	9510	539	3008	2698	1970	1043	235	7	0	10
2012	8906	466	2698	2630	1792	1062	247	5	0	6
2013	8785	518	2752	2562	1729	1003	201	19	0	1
2014	9152	580	2612	2852	1819	1042	236	11		

Жалғасы

Продолжение

Анасының жасы Возраст матери	Барлығы Всего	Оның ішінде В том числе								
		< 20	20-24	25-29	30-34	35-39	40-44	45-49	50 &	көрсетілмеген не указан
бірінші										
первыми										
2010	3804	592	2002	821	260	100	15	0	0	14
2011	3493	478	1903	766	254	67	18	1	0	6
2012	3155	409	1632	777	247	71	15	0	0	4
2013	3200	447	1705	706	249	77	13	3	0	0
2014	3299	531	1631	830	207	80	18	2	0	
екінші										
вторыми										
2010	3159	61	1013	1188	660	208	29	0	0	0
2011	2911	59	932	1137	592	169	22	0	0	0
2012	2557	38	809	1014	474	191	31	0	0	0
2013	2502	37	772	1017	476	168	30	2	0	0
2014	2689	37	790	1150	519	161	32	0	0	
үшінші										
третьими										
2010	1944	4	153	618	682	400	82	5	0	0
2011	1734	1	157	561	615	325	74	1	0	0
2012	1685	1	151	560	564	332	77	0	0	0
2013	1522	0	147	523	495	310	44	2	0	1
2014	1714	0	135	615	586	323	53	2	0	0
төртінші										
четвертыми										
2010	952	1	19	194	370	304	61	3	0	0
2011	880	0	15	188	355	265	56	1	0	0
2012	746	0	22	164	288	226	45	1	0	0
2013	699	0	21	160	266	213	33	6	0	0
2014	809	0	20	180	316	236	55	2	0	0
бесінші және одан жоғары										
пятыми и выше										
2010	360	0	0	39	127	140	52	2	0	0
2011	333	0	0	38	113	144	35	3	0	0
2012	328	0	0	33	108	136	49	2	0	0
2013	335	0	1	37	125	133	36	3	0	0
2014	543	0	4	49	176	232	77	5	0	0
көрсетілмеген не указано										
2010	166	0	1	4	36	62	38	2	0	23
2011	159	1	1	8	41	73	30	1	0	4
2012	435	18	84	82	111	106	30	2	0	2
2013	527	34	106	119	118	102	45	3	0	0
2014	98	12	32	28	15	10	1	0	0	

Астана қ.
г.Астана

адам

человек

Анасының жасы Возраст матери	Барлығы Всего	Оның ішінде В том числе								
		< 20	20-24	25-29	30-34	35-39	40-44	45-49	50 &	көрсетілмеген не указан
Туылғандар										
Родившиеся										
2010	17352	596	5102	5994	3565	1696	376	16	1	6
2011	17896	512	4955	6507	3742	1751	414	14	0	1
2012	19500	537	5167	7284	4086	1930	472	21	1	2
2013	21893	590	5699	8195	4589	2285	499	29	4	3
2014	24139	574	5919	9093	5355	2544	619	28	1	6
одан: туылу кезектілігіне қарай										
из них: по очередности рождения										
бірінші										
первыми										
2010	8222	551	3623	2692	936	333	79	3	0	5
2011	7983	463	3460	2747	900	323	85	4	0	1
2012	8104	473	3479	2895	865	321	66	4	0	1

Жалғасы

Продолжение

Анасының жасы Возраст матери	Барлығы Всего	Оның ішінде В том числе								
		< 20	20-24	25-29	30-34	35-39	40-44	45-49	50 &	көрсетілмеген не указан
2013	9091	536	3851	3314	975	341	63	10	1	0
2014	9569	514	3976	3517	1084	380	90	8	0	0
екінші вторыми										
2010	5652	43	1303	2461	1326	440	75	4	0	0
2011	5990	49	1299	2687	1415	444	93	3	0	0
2012	6165	39	1230	2869	1445	477	99	5	1	0
2013	7222	48	1525	3266	1633	625	118	6	1	0
2014	8008	55	1628	3665	1880	650	124	5	1	0
үшінші третьими										
2010	2475	0	156	690	916	580	126	5	1	1
2011	2814	0	179	867	1030	593	140	5	0	0
2012	3045	0	184	945	1108	656	148	4	0	0
2013	3729	3	240	1231	1356	738	152	8	1	0
2014	4381	1	240	1494	1602	857	181	6	0	0
төртінші четвертыми										
2010	772	0	17	125	313	254	61	2	0	0
2011	871	0	13	177	320	297	62	2	0	0
2012	829	0	17	157	324	248	78	5	0	0
2013	1204	0	28	248	456	371	98	2	1	0
2014	1431	0	23	306	541	431	126	4	0	0
бесінші және одан жоғары пятыми и выше										
2010	165	0	0	16	57	63	28	1	0	0
2011	176	0	3	28	54	66	25	0	0	0
2012	217	0	1	27	77	81	30	1	0	0
2013	311	0	4	42	92	129	44	0	0	0
2014	565	0	6	51	201	210	93	4	0	0
көрсетілмеген не указано										
2010	66	2	3	10	17	26	7	1	0	0
2011	62	0	1	1	23	28	9	0	0	0
2012	1140	25	256	391	267	147	51	2	0	1
2013	336	3	51	94	77	81	24	3	0	3
2014	185	4	46	60	47	16	5	1	0	6
қала халқы городское население										
Туылғандар Родившиеся										
2010	17352	596	5102	5994	3565	1696	376	16	1	6
2011	17896	512	4955	6507	3742	1751	414	14	0	1
2012	19500	537	5167	7284	4086	1930	472	21	1	2
2013	21893	590	5699	8195	4589	2285	499	29	4	3
2014	24139	574	5919	9093	5355	2544	619	28	1	6
одан: туылу кезектілігіне қарай из них: по очередности рождения										
бірінші первыми										
2010	8222	551	3623	2692	936	333	79	3	0	5
2011	7983	463	3460	2747	900	323	85	4	0	1
2012	8104	473	3479	2895	865	321	66	4	0	1
2013	9091	536	3851	3314	975	341	63	10	1	0
2014	9569	514	3976	3517	1084	380	90	8	0	0
екінші вторыми										
2010	5652	43	1303	2461	1326	440	75	4	0	0
2011	5990	49	1299	2687	1415	444	93	3	0	0
2012	6165	39	1230	2869	1445	477	99	5	1	0
2013	7222	48	1525	3266	1633	625	118	6	1	0
2014	8008	55	1628	3665	1880	650	124	5	1	0
үшінші третьими										

Жалғасы

Продолжение

Анасының жасы Возраст матери	Барлығы Всего	Оның ішінде В том числе								
		< 20	20-24	25-29	30-34	35-39	40-44	45-49	50 &	көрсетілмеген не указан
2010	2475	0	156	690	916	580	126	5	1	1
2011	2814	0	179	867	1030	593	140	5	0	0
2012	3045	0	184	945	1108	656	148	4	0	0
2013	3729	3	240	1231	1356	738	152	8	1	0
2014	4381	1	240	1494	1602	857	181	6	0	0
төртінші										
четвертыми										
2010	772	0	17	125	313	254	61	2	0	0
2011	871	0	13	177	320	297	62	2	0	0
2012	829	0	17	157	324	248	78	5	0	0
2013	1204	0	28	248	456	371	98	2	1	0
2014	1431	0	23	306	541	431	126	4	0	0
бесінші және										
одан жоғары										
пятими и выше										
2010	165	0	0	16	57	63	28	1	0	0
2011	176	0	3	28	54	66	25	0	0	0
2012	217	0	1	27	77	81	30	1	0	0
2013	311	0	4	42	92	129	44	0	0	0
2014	565	0	6	51	201	210	93	4	0	0
көрсетілмеген										
не указано										
2010	66	2	3	10	17	26	7	1	0	0
2011	62	0	1	1	23	28	9	0	0	0
2012	1140	25	256	391	267	147	51	2	0	1
2013	336	3	51	94	77	81	24	3	0	3
2014	185	4	46	60	47	16	5	1	0	6

Алматы қ.
г.Алматы

адам

человек

Анасының жасы Возраст матери	Барлығы Всего	Оның ішінде В том числе								
		< 20	20-24	25-29	30-34	35-39	40-44	45-49	50 &	көрсетілмеген не указан
Туылғандар										
Родившиеся										
2010	25830	825	6484	8734	5706	3249	736	65	7	24
2011	25340	737	6301	8628	5778	3082	757	44	7	6
2012	26876	770	6544	9440	5996	3250	817	51	4	4
2013	27274	668	6452	9823	6159	3263	835	66	8	0
2014	29742	711	6559	10709	7047	3679	965	63	9	0
одан: туылу кезектілігіне қарай										
из них: по очередности рождения										
бірінші										
первыми										
2010	11583	744	4622	3919	1506	613	138	18	1	22
2011	11015	663	4422	3810	1431	550	119	12	2	6
2012	13287	718	4956	4793	1886	745	169	14	2	4
2013	14683	628	5035	5521	2223	1030	221	22	3	0
2014	14635	650	4939	5433	2336	1008	245	20	4	0
екінші										
вторыми										
2010	8782	81	1660	3599	2266	967	190	15	2	2
2011	8770	74	1658	3572	2303	947	201	11	4	0
2012	8417	52	1391	3384	2325	1023	227	14	1	0
2013	7948	39	1234	3176	2282	939	256	20	2	0
2014	9245	61	1404	3861	2539	1111	249	19	1	0
үшінші										
третьими										
2010	3962	0	186	1022	1435	1042	258	17	2	0
2011	3924	0	199	1031	1485	958	240	11	0	0
2012	3613	0	173	1038	1265	899	223	15	0	0
2013	3277	0	157	915	1220	777	195	11	2	0
2014	4111	0	188	1170	1585	910	243	13	2	0

Жалғасы

Продолжение

Анасының жасы Возраст матери	Барлығы Всего	Оның ішінде В том числе								
		< 20	20-24	25-29	30-34	35-39	40-44	45-49	50 &	көрсетілмеген не указан
төртінші										
четвертыми										
2010	1145	0	15	169	390	463	98	8	2	0
2011	1230	0	21	186	440	450	126	7	0	0
2012	1140	0	11	177	398	412	138	3	1	0
2013	966	0	16	168	326	341	106	8	1	0
2014	1145	0	18	189	394	404	129	9	2	0
бесінші және										
одан жоғары										
пятыми и выше										
2010	278	0	0	18	91	125	39	5	0	0
2011	315	0	1	27	96	141	49	1	0	0
2012	298	0	1	30	94	117	51	5	0	0
2013	297	0	3	34	81	132	43	4	0	0
2014	584	0	3	48	188	244	99	2	0	0
көрсетілмеген										
не указано										
2010	80	0	1	7	18	39	13	2	0	0
2011	86	0	0	2	23	36	22	2	1	0
2012	121	0	12	18	28	54	9	0	0	0
2013	103	1	7	9	27	44	14	1	0	0
2014	22	0	7	8	5	2	0	0	0	0
қала халқы										
городское население										
Туылғандар										
Родившиеся										
2010	25830	825	6484	8734	5706	3249	736	65	7	24
2011	25340	737	6301	8628	5778	3082	757	44	7	6
2012	26876	770	6544	9440	5996	3250	817	51	4	4
2013	27274	668	6452	9823	6159	3263	835	66	8	0
2014	29742	711	6 559	10709	7047	3679	965	63	9	0
одан: туылу кезектілігіне қарай										
из них: по очередности рождения										
бірінші										
первыми										
2010	11583	744	4622	3919	1506	613	138	18	1	22
2011	11015	663	4422	3810	1431	550	119	12	2	6
2012	13287	718	4956	4793	1886	745	169	14	2	4
2013	14683	628	5035	5521	2223	1030	221	22	3	0
2014	14635	650	4939	5433	2336	1008	245	20	4	0
екінші										
вторыми										
2010	8782	81	1660	3599	2266	967	190	15	2	2
2011	8770	74	1658	3572	2303	947	201	11	4	0
2012	8417	52	1391	3384	2325	1023	227	14	1	0
2013	7948	39	1234	3176	2282	939	256	20	2	0
2014	9245	61	1404	3861	2539	1111	249	19	1	0
үшінші										
третьими										
2010	3962	0	186	1022	1435	1042	258	17	2	0
2011	3924	0	199	1031	1485	958	240	11	0	0
2012	3613	0	173	1038	1265	899	223	15	0	0
2013	3277	0	157	915	1220	777	195	11	2	0
2014	4111	0	188	1170	1585	910	243	13	2	0
төртінші										
четвертыми										
2010	1145	0	15	169	390	463	98	8	2	0
2011	1230	0	21	186	440	450	126	7	0	0
2012	1140	0	11	177	398	412	138	3	1	0
2013	966	0	16	168	326	341	106	8	1	0
2014	1145	0	18	189	394	404	129	9	2	0
бесінші және										
одан жоғары										
пятыми и выше										
2010	278	0	0	18	91	125	39	5	0	

Жалғасы

Продолжение

Анасының жасы Возраст матери	Барлығы Всего	Оның ішінде В том числе								
		< 20	20-24	25-29	30-34	35-39	40-44	45-49	50 &	көрсетілмеген не указан
2011	315	0	1	27	96	141	49	1	0	0
2012	298	0	1	30	94	117	51	5	0	0
2013	297	0	3	34	81	132	43	4	0	0
2014	584	0	3	48	188	244	99	2	0	0
көрсетілмеген не указано										
2010	80	0	1	7	18	39	13	2	0	0
2011	86	0	0	2	23	36	22	2	1	0
2012	121	0	12	18	28	54	9	0	0	0
2013	103	1	7	9	27	44	14	1	0	0
2014	22	0	7	8	5	2	0	0	0	0

6.2 Жас топтары бойынша туу коэффициенттері Коэффициенты рождаемости по возрастным группам

1 000 әйелге туылғандар саны

число родившихся на 1 000 женщин

		15-49	Аналардың жас топтары Возрастные группы матерей							Туудың жиынтық коэффициенті Суммарный коэффициент рождаемости
			15-19	20-24	25-29	30-34	35-39	40-44	45-49	
барлығы всего										
Қазақстан Республикасы										
	2010	79,94	28,30	146,77	155,77	111,48	62,54	16,15	0,76	2,60
	2011	80,96	29,46	148,20	154,85	110,45	62,28	15,66	0,68	2,59
	2012	82,86	31,35	153,20	156,02	109,24	61,60	15,78	0,71	2,62
	2013	84,43	33,64	158,13	157,12	108,13	61,02	14,97	0,77	2,64
	2014	87,47	34,72	161,85	161,39	112,88	64,27	16,01	0,84	2,74
Ақмола										
	2010	63,89	33,53	136,97	126,42	85,89	47,45	11,11	0,45	2,20
	2011	65,84	30,46	142,35	127,82	90,82	49,27	11,49	0,47	2,26
	2012	70,75	32,65	148,38	139,62	97,35	52,61	12,89	0,30	2,41
	2013	68,41	30,98	141,93	138,44	90,27	50,17	12,60	0,42	2,31
	2014	69,14	33,51	134,63	140,29	97,39	48,73	12,41	0,59	2,33
Ақтөбе										
	2010	74,72	21,84	130,25	149,99	111,00	62,37	18,60	0,57	2,47
	2011	77,23	23,93	128,21	154,20	115,78	62,59	16,47	0,54	2,50
	2012	79,74	26,27	132,49	151,73	111,84	66,08	16,91	1,01	2,51
	2013	82,54	31,10	136,38	155,41	110,16	65,95	14,59	0,77	2,55
	2014	86,78	31,81	141,11	160,19	116,15	70,22	16,49	0,60	2,66
Алматы										
	2010	87,91	30,74	160,28	163,98	124,14	70,99	19,31	1,08	2,84
	2011	88,29	33,16	166,89	161,21	116,40	69,27	18,75	0,86	2,81
	2012	89,62	34,01	171,84	163,05	116,30	66,66	18,10	1,02	2,83
	2013	92,72	37,09	182,20	169,24	116,39	65,06	17,27	0,80	2,92
	2014	96,13	39,27	187,37	177,07	119,09	68,30	18,20	1,04	3,03
Атырау										
	2010	100,54	42,38	190,54	180,07	137,16	81,95	22,65	1,06	3,27
	2011	103,50	47,35	194,45	181,80	134,80	84,45	22,92	0,72	3,31
	2012	105,01	52,48	200,93	179,09	130,05	84,72	22,01	0,83	3,33
	2013	107,89	51,56	210,32	187,02	134,56	78,05	20,27	0,56	3,39
	2014	109,99	45,95	205,23	195,04	139,97	83,43	23,65	0,79	3,45
Батыс Қазақстан										
	2010	70,37	26,12	138,86	142,65	100,59	53,73	13,22	0,25	2,37
	2011	70,70	27,16	138,85	138,84	101,38	52,01	11,78	0,34	2,34
	2012	74,51	31,42	143,71	145,54	102,50	53,26	12,93	0,31	2,43
	2013	76,96	31,74	145,95	153,26	98,90	56,43	12,40	0,45	2,47
	2014	79,60	32,72	146,74	149,68	111,04	60,82	11,92	0,37	2,54
Жамбыл										
	2010	100,94	36,75	200,42	191,11	139,88	78,90	20,69	1,13	3,34
	2011	102,62	39,32	208,35	193,92	136,80	78,49	19,59	0,75	3,37
	2012	102,61	43,03	213,28	191,18	133,11	73,11	19,65	0,82	3,36
	2013	104,92	45,98	221,32	196,22	129,97	73,28	17,86	0,68	3,41
	2014	108,67	50,54	220,93	204,62	136,94	74,43	19,42	0,74	3,52

		15-49	Аналардың жас топтары Возрастные группы матерей						Туудың жиынтық коэффициенті Суммарный коэффициент рождаемости	
			15-19	20-24	25-29	30-34	35-39	40-44		45-49
Қарағанды	2010	62,22	29,30	120,63	123,28	84,89	45,20	10,27	0,39	2,06
	2011	65,03	28,88	124,35	130,17	86,92	47,30	10,60	0,48	2,13
	2012	66,36	29,56	127,62	130,91	87,33	47,25	11,27	0,44	2,15
	2013	67,67	30,70	130,89	129,97	89,23	49,17	11,22	0,49	2,19
	2014	69,02	32,37	132,01	133,66	89,85	50,24	11,45	0,61	2,23
Қостанай	2010	51,74	25,90	97,93	102,55	73,13	37,32	9,15	0,39	1,72
	2011	52,28	27,35	95,74	104,10	72,26	36,79	8,24	0,26	1,71
	2012	54,73	27,69	104,45	103,95	71,89	38,79	8,23	0,42	1,76
	2013	55,11	29,87	103,22	102,39	71,60	40,16	9,05	0,31	1,77
	2014	54,98	29,37	104,07	101,49	69,37	40,74	10,04	0,32	1,76
Қызылорда	2010	106,79	23,22	196,43	214,33	163,73	98,34	28,70	1,33	3,63
	2011	107,31	25,37	201,73	208,16	160,12	99,77	26,32	1,06	3,61
	2012	107,62	28,16	207,04	207,34	154,12	92,90	27,03	0,93	3,58
	2013	104,35	28,18	203,37	201,19	145,12	86,92	21,87	1,08	3,43
	2014	107,89	28,40	200,60	212,94	146,39	90,77	24,04	1,50	3,52
Маңғыстау	2010	101,92	39,73	187,60	181,62	138,09	73,06	22,15	0,77	3,20
	2011	108,09	47,70	201,37	186,35	137,41	79,05	22,14	0,95	3,35
	2012	111,45	53,33	210,58	189,77	136,23	81,01	19,97	0,62	3,44
	2013	118,00	53,46	223,23	200,63	144,35	85,56	22,23	1,28	3,63
	2014	121,90	54,00	231,27	202,62	150,22	92,74	23,56	1,93	3,76
Оңтүстік Қазақстан	2010	115,67	30,08	231,53	226,42	152,47	86,42	22,42	1,05	3,75
	2011	116,37	31,71	235,71	221,35	150,73	84,40	21,14	1,16	3,72
	2012	116,71	33,71	243,49	218,04	144,16	79,05	19,88	0,92	3,68
	2013	116,17	37,71	247,77	214,01	138,40	72,80	17,73	0,85	3,63
	2014	118,74	37,57	247,35	220,42	141,89	77,53	18,34	0,92	3,70
Павлодар	2010	57,65	27,73	111,49	120,40	78,84	41,10	10,26	0,41	1,94
	2011	61,46	28,33	116,94	124,88	86,71	45,17	10,01	0,39	2,05
	2012	62,26	28,81	121,61	121,74	87,34	44,48	10,61	0,31	2,06
	2013	64,48	29,96	127,92	126,91	83,65	47,64	10,73	0,53	2,12
	2014	65,38	30,32	126,98	128,58	87,43	48,87	10,18	0,58	2,15
Солтүстік Қазақстан	2010	56,60	31,27	130,42	116,83	71,78	36,56	6,89	0,20	1,97
	2011	57,75	29,63	136,58	114,31	73,14	40,07	8,23	0,34	2,00
	2012	59,60	26,24	138,93	124,77	76,09	38,89	7,90	0,37	2,06
	2013	60,06	27,62	137,23	123,91	78,10	39,93	8,63	0,34	2,07
	2014	59,12	29,60	129,53	126,22	76,12	39,43	7,80	0,30	2,04
Шығыс Қазақстан	2010	61,46	24,77	114,52	126,26	89,76	47,88	10,95	0,37	2,06
	2011	60,85	23,11	111,65	124,46	88,83	45,85	10,53	0,29	2,01
	2012	63,08	22,92	117,85	127,27	87,89	47,46	11,21	0,40	2,06
	2013	63,28	26,91	117,23	126,55	86,63	46,67	10,43	0,59	2,06
	2014	67,19	29,46	123,19	132,50	93,27	50,53	11,28	0,50	2,18
Астана қ.	2010	78,20	22,69	109,12	142,49	105,74	62,36	16,15	0,75	2,26
	2011	76,27	20,56	101,30	139,81	101,66	59,85	16,70	0,60	2,16
	2012	79,99	22,54	107,15	143,76	103,49	61,58	18,08	0,91	2,24
	2013	87,83	26,32	125,53	151,47	109,44	68,29	18,21	1,35	2,45
	2014	95,00	27,19	141,81	159,78	119,63	71,20	21,43	1,16	2,66
Алматы қ.	2010	57,42	14,24	66,99	117,36	91,01	56,93	14,75	1,42	1,80
	2011	55,38	13,68	62,12	110,51	89,15	53,05	14,74	1,02	1,70
	2012	57,82	15,37	63,13	113,50	89,34	55,18	15,42	1,13	1,74
	2013	58,24	14,85	64,01	109,09	88,00	54,68	15,30	1,53	1,71
	2014	62,63	16,43	69,89	108,88	95,57	60,07	17,25	1,49	1,82
қала халқы										
городское население										
Қазақстан Республикасы										
	2010	72,62	25,81	123,14	144,47	102,34	56,74	14,31	0,70	2,32

қала халқы
городское население

Жалғасы

Продолжение

		15-49	Аналардың жас топтары Возрастные группы матерей						Туудың жиынтық коэффициенті Суммарный коэффициент рождаемости	
			15-19	20-24	25-29	30-34	35-39	40-44		45-49
Ақмола	2011	74,17	27,06	122,38	145,47	102,70	57,01	14,14	0,67	2,32
	2012	77,43	29,46	127,40	148,33	104,08	58,51	14,88	0,70	2,39
	2013	78,73	30,78	130,49	147,83	103,40	58,75	14,75	0,83	2,40
	2014	83,94	32,58	141,97	152,34	110,57	63,50	15,81	0,87	2,56
	2010	69,84	31,15	143,30	142,97	92,52	52,25	10,78	0,29	2,35
Ақтөбе	2011	70,70	29,53	144,12	137,80	97,97	50,91	12,34	0,52	2,35
	2012	75,52	31,40	145,83	151,26	101,73	57,15	13,02	0,31	2,48
	2013	73,75	31,45	141,23	150,17	94,57	53,42	13,55	0,39	2,40
	2014	75,27	33,29	139,85	150,75	102,87	52,50	13,53	0,57	2,44
	2010	71,30	20,67	117,42	145,67	106,62	57,94	17,05	0,76	2,32
Алматы	2011	75,68	22,90	116,84	154,05	111,52	61,77	15,57	0,55	2,40
	2012	79,32	28,33	117,75	150,86	111,74	69,45	16,60	0,73	2,45
	2013	83,62	33,09	126,42	155,50	112,48	66,94	14,82	0,80	2,52
	2014	88,42	33,88	136,01	157,06	118,10	72,28	16,55	0,64	2,65
	2010	91,10	32,05	172,21	183,06	130,20	65,37	18,51	0,94	2,99
Атырау	2011	91,45	36,06	176,96	178,82	118,51	68,24	17,86	0,94	2,97
	2012	95,02	38,01	178,32	186,13	125,33	70,46	17,56	0,76	3,06
	2013	98,31	37,73	191,54	190,09	127,46	69,91	18,23	0,84	3,15
	2014	104,69	41,28	204,88	204,84	134,54	72,71	18,75	0,78	3,36
	2010	105,34	49,52	202,43	187,07	135,46	81,85	22,03	0,87	3,38
Батыс Қазақстан	2011	103,55	53,91	189,55	181,44	131,77	82,62	22,91	0,85	3,29
	2012	108,18	57,98	204,77	186,43	132,63	82,63	20,95	0,64	3,41
	2013	109,63	53,87	212,28	191,03	132,16	79,92	21,56	0,75	3,44
	2014	107,44	50,83	198,40	191,25	133,47	79,65	22,38	0,74	3,36
	2010	74,75	30,64	145,60	152,15	96,80	51,39	11,73	0,08	2,42
Жамбыл	2011	74,68	29,78	139,89	147,18	100,05	51,67	9,72	0,34	2,36
	2012	78,78	35,96	142,41	150,18	102,25	53,71	13,65	0,44	2,45
	2013	80,66	35,40	138,37	162,36	98,44	54,32	11,62	0,45	2,46
	2014	79,43	34,11	132,13	148,11	106,03	59,68	11,01	0,45	2,42
	2010	88,10	28,00	172,28	180,20	127,71	71,53	18,74	0,97	2,99
Қарағанды	2011	93,42	29,44	187,98	195,71	129,86	70,52	17,80	0,92	3,15
	2012	99,67	33,46	199,09	210,00	135,89	72,52	20,24	1,06	3,35
	2013	96,49	34,52	189,87	198,31	131,35	71,68	18,46	0,67	3,21
	2014	99,62	38,21	193,10	200,69	134,16	73,89	19,44	0,88	3,29
	2010	60,70	29,77	116,64	119,23	81,13	42,41	9,65	0,34	1,98
Қостанай	2011	63,90	29,62	118,70	128,78	83,60	45,04	9,20	0,43	2,06
	2012	65,06	30,91	122,92	126,35	83,76	44,99	10,62	0,32	2,08
	2013	66,94	31,50	127,29	127,38	86,49	47,07	10,66	0,54	2,13
	2014	67,99	33,51	127,98	130,15	87,49	48,11	10,28	0,57	2,17
	2010	51,09	21,05	90,42	105,88	74,83	35,88	7,33	0,32	1,67
Қызылорда	2011	52,59	25,55	86,42	109,27	76,67	34,41	6,27	0,28	1,67
	2012	57,15	27,96	98,34	110,71	76,85	38,20	8,04	0,41	1,78
	2013	57,77	28,32	97,77	105,79	79,18	41,96	9,30	0,24	1,79
	2014	56,92	29,17	99,23	103,68	73,28	40,96	9,54	0,37	1,76
	2010	106,80	29,41	203,01	217,88	160,06	95,06	23,92	1,45	3,65
Маңғыстау	2011	110,45	31,64	214,47	220,39	162,01	92,84	23,65	1,36	3,72
	2012	112,09	33,53	215,23	225,42	157,62	90,08	26,41	0,97	3,73
	2013	107,58	30,12	205,44	217,40	147,64	86,08	22,67	0,87	3,54
	2014	112,30	30,30	205,74	230,99	152,74	89,52	24,92	1,45	3,66
	2010	91,40	36,06	171,95	170,35	130,56	64,91	21,95	0,94	2,97
Оңтүстік Қазақстан	2011	99,39	42,25	185,74	182,20	134,02	75,56	21,42	1,25	3,20
	2012	100,83	48,69	189,26	185,61	130,02	75,23	18,07	0,73	3,22
	2013	109,83	45,15	206,02	202,55	144,14	83,75	20,50	1,67	3,49
	2014	116,84	47,68	222,35	210,78	149,04	96,08	23,38	1,46	3,73
	2010	91,40	36,06	171,95	170,35	130,56	64,91	21,95	0,94	2,97

		15-49	Аналардың жас топтары Возрастные группы матерей						Туудың жиынтық коэффициенті Суммарный коэффициент рождаемости	
			15-19	20-24	25-29	30-34	35-39	40-44		45-49
Павлодар	2010	104,50	29,45	195,39	208,35	140,87	80,51	20,18	0,78	3,37
	2011	108,25	32,10	200,03	212,88	141,15	78,45	19,91	1,00	3,41
	2012	111,97	33,13	211,45	213,21	142,30	77,53	18,62	1,04	3,47
	2013	109,92	38,25	210,54	205,49	134,65	70,55	18,58	0,97	3,37
	2014	131,71	44,20	262,65	237,81	158,93	87,93	20,02	1,07	4,03
	2010	54,33	25,80	101,46	115,96	74,66	37,73	9,41	0,36	1,81
	2011	57,73	27,09	106,44	117,49	81,91	41,95	9,13	0,37	1,90
	2012	59,53	29,35	109,93	117,86	84,22	42,08	10,06	0,28	1,95
	2013	60,95	27,93	116,40	120,82	79,69	44,23	10,08	0,44	1,98
	2014	61,85	27,03	115,45	121,19	83,89	46,49	9,64	0,74	2,00
Солтүстік Қазақстан	2010	55,75	25,08	100,47	118,73	73,79	35,41	5,78	0,20	1,78
	2011	57,85	26,35	106,37	115,24	72,30	39,12	6,80	0,11	1,80
	2012	60,50	25,99	105,64	123,38	78,26	37,24	7,28	0,34	1,86
	2013	60,17	25,82	105,04	120,01	75,70	39,36	7,92	0,47	1,84
	2014	61,17	24,84	109,14	115,76	80,64	40,19	8,97	0,12	1,88
Шығыс Қазақстан	2010	55,73	22,16	94,64	117,42	80,25	40,27	8,88	0,25	1,81
	2011	57,40	22,91	91,11	118,65	82,58	42,38	9,51	0,26	1,82
	2012	62,50	24,56	103,46	123,77	85,37	43,99	10,20	0,51	1,94
	2013	62,19	28,98	98,75	122,13	84,30	44,01	10,48	0,34	1,92
	2014	65,50	29,05	109,71	119,77	90,61	48,46	10,70	0,46	2,02
Астана қ.	2010	78,20	22,69	109,12	142,49	105,74	62,36	16,15	0,75	2,26
	2011	76,27	20,56	101,30	139,81	101,66	59,85	16,70	0,60	2,16
	2012	79,99	22,54	107,15	143,76	103,49	61,58	18,08	0,91	2,24
	2013	87,83	26,32	125,53	151,47	109,44	68,29	18,21	1,35	2,45
	2014	95,00	27,19	141,81	159,78	119,63	71,20	21,43	1,16	2,66
Алматы қ.	2010	57,42	14,24	66,99	117,36	91,01	56,93	14,75	1,42	1,80
	2011	55,38	13,68	62,12	110,51	89,15	53,05	14,74	1,02	1,70
	2012	57,82	15,37	63,13	113,50	89,34	55,18	15,42	1,13	1,74
	2013	58,24	14,85	64,01	109,09	88,00	54,68	15,30	1,53	1,71
	2014	62,63	16,43	69,89	108,88	95,57	60,07	17,25	1,49	1,82
ауыл халқы сельское население										
Қазақстан Республикасы										
Ақмола	2010	89,92	31,06	182,69	171,90	124,22	70,65	18,68	0,85	3,00
	2011	90,28	31,95	189,31	168,40	121,44	69,66	17,77	0,68	2,99
	2012	90,34	33,21	194,94	167,31	116,66	65,93	17,04	0,72	2,97
	2013	92,29	36,35	201,78	171,29	115,00	64,21	15,27	0,68	3,01
	2014	92,37	36,73	191,42	175,95	116,31	65,37	16,31	0,80	3,01
Ақтөбе	2010	58,23	35,49	130,26	109,62	79,61	42,88	11,41	0,60	2,06
	2011	61,23	31,17	140,42	117,68	83,99	47,70	10,70	0,42	2,16
	2012	66,24	33,55	151,21	127,67	93,09	48,30	12,77	0,29	2,33
	2013	63,35	30,65	142,68	125,88	86,01	47,09	11,71	0,44	2,23
	2014	63,36	33,66	129,45	128,71	91,89	45,19	11,37	0,61	2,21
Алматы	2010	81,00	23,70	157,60	158,26	118,92	70,23	21,34	0,20	2,75
	2011	80,09	25,43	154,18	154,49	123,75	64,02	18,08	0,51	2,70
	2012	80,52	23,61	166,50	153,46	112,05	60,16	17,45	1,54	2,67
	2013	80,58	28,77	158,29	155,24	105,73	64,22	14,19	0,72	2,62
	2014	83,83	29,45	151,42	166,81	112,37	66,56	16,39	0,52	2,71
Атырау	2010	86,89	30,35	156,71	158,22	122,25	72,88	19,58	1,13	2,79
	2011	87,30	32,31	163,86	156,02	115,75	69,61	19,04	0,83	2,77
	2012	87,95	32,88	169,88	156,39	113,53	65,44	18,27	1,10	2,76
	2013	91,02	36,91	179,40	163,33	113,05	63,54	16,95	0,79	2,85
	2014	93,55	38,70	182,19	169,20	114,51	66,93	18,02	1,13	2,93
	2010	95,73	36,71	178,82	172,51	138,99	82,06	23,33	1,26	3,17
	2011	103,44	42,26	199,28	182,19	138,12	86,36	22,94	0,57	3,35
	2012	101,79	48,26	197,19	171,09	127,16	86,93	23,15	1,04	3,26

Жалғасы

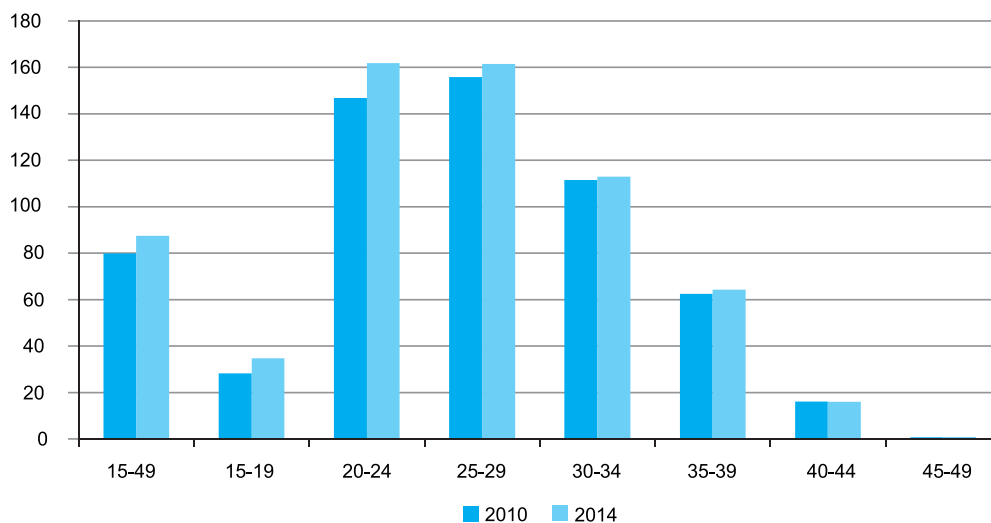
Продолжение

	15-49	Аналардың жас топтары Возрастные группы матерей							Туудың жиынтық коэффициенті Суммарный коэффициент рождаемости
		15-19	20-24	25-29	30-34	35-39	40-44	45-49	
2013	106,11	49,79	208,46	182,56	137,27	76,04	18,85	0,35	3,35
2014	112,63	42,14	211,50	199,34	147,49	87,67	25,03	0,83	3,55
Батыс Қазақстан									
2010	65,93	22,57	131,62	131,65	104,73	56,15	14,71	0,43	2,32
2011	66,52	25,11	137,64	128,73	102,90	52,36	13,88	0,35	2,31
2012	69,86	27,85	145,33	139,74	102,80	52,75	12,18	0,18	2,40
2013	72,87	29,06	155,70	141,62	99,48	58,84	13,24	0,46	2,49
2014	79,79	31,76	165,40	151,75	117,59	62,14	12,93	0,29	2,70
Жамбыл									
2010	110,63	42,72	220,39	198,65	149,08	85,03	22,34	1,27	3,60
2011	109,42	45,75	222,92	192,72	141,87	84,91	21,10	0,61	3,54
2012	104,75	49,01	223,41	178,96	131,13	73,58	19,16	0,62	3,37
2013	111,04	52,99	244,25	194,83	128,99	74,51	17,36	0,68	3,55
2014	115,26	58,06	241,43	207,30	138,87	74,84	19,40	0,63	3,69
Қарағанды									
2010	68,22	27,86	137,50	141,19	100,64	57,14	12,59	0,57	2,39
2011	69,56	26,76	149,75	136,46	101,25	57,06	16,10	0,68	2,44
2012	71,59	25,81	148,85	151,96	103,24	56,99	13,90	0,89	2,51
2013	70,64	28,50	146,65	142,35	101,88	58,24	13,61	0,30	2,47
2014	73,30	29,17	148,94	151,43	101,16	59,50	16,59	0,73	2,55
Қостанай									
2010	52,45	30,38	107,19	98,80	71,26	38,87	11,10	0,45	1,78
2011	51,94	28,86	107,94	98,09	67,33	39,39	10,38	0,24	1,75
2012	52,03	27,48	112,67	95,72	66,21	39,43	8,43	0,43	1,74
2013	52,09	31,07	110,36	97,96	62,70	38,14	8,77	0,39	1,74
2014	52,73	29,53	110,07	98,41	64,62	40,50	10,61	0,27	1,76
Қызылорда									
2010	106,78	18,75	191,36	211,53	166,72	101,20	33,17	1,22	3,62
2011	104,78	21,11	191,82	198,57	158,59	105,71	28,81	0,79	3,52
2012	104,03	24,71	200,57	193,30	151,26	95,32	27,60	0,89	3,46
2013	101,77	26,96	201,73	188,44	143,04	87,64	21,15	1,26	3,35
2014	104,37	27,24	196,65	198,64	141,16	91,83	23,24	1,55	3,41
Маңғыстау									
2010	114,84	43,63	204,71	193,94	146,92	84,57	22,46	0,51	3,46
2011	118,24	53,18	217,91	190,67	141,15	83,66	23,19	0,48	3,53
2012	123,19	57,73	231,88	193,93	142,73	88,10	22,59	0,46	3,66
2013	126,62	61,00	239,41	198,77	144,55	87,62	24,56	0,73	3,75
2014	127,02	59,49	239,17	195,01	151,36	89,21	23,79	2,57	3,78
Оңтүстік Қазақстан									
2010	123,83	30,49	260,13	239,27	160,88	90,84	24,14	1,26	4,03
2011	122,21	31,48	264,57	227,36	157,62	88,80	22,07	1,28	3,96
2012	120,07	34,03	269,29	221,50	145,49	80,16	20,84	0,82	3,86
2013	120,57	37,41	276,58	220,28	141,07	74,43	17,10	0,75	3,83
2014	109,67	34,07	236,37	207,11	129,70	69,93	17,09	0,80	3,48
Павлодар									
2010	65,86	31,26	137,04	132,02	89,51	50,33	12,47	0,56	2,26
2011	70,75	30,52	144,16	144,71	99,20	53,87	12,38	0,47	2,42
2012	69,16	27,89	151,93	132,48	95,74	50,93	12,13	0,36	2,35
2013	73,64	33,47	157,67	144,91	94,77	56,86	12,59	0,76	2,50
2014	74,84	36,13	156,07	152,21	97,79	55,41	11,78	0,13	2,55
Солтүстік Қазақстан									
2010	57,25	34,95	163,35	115,12	70,19	37,38	7,64	0,20	2,18
2011	57,67	31,32	174,06	113,42	73,83	40,78	9,19	0,50	2,24
2012	58,89	26,35	181,58	126,17	74,22	40,15	8,33	0,38	2,33
2013	59,97	28,44	175,99	128,33	80,24	40,37	9,13	0,24	2,41
2014	57,40	31,77	150,93	140,46	71,82	38,81	6,94	0,43	2,36
Шығыс Қазақстан									
2010	70,62	28,38	158,95	141,24	104,72	59,29	13,94	0,54	2,54
2011	66,44	23,34	162,84	134,83	98,97	51,14	12,03	0,32	2,42
2012	64,04	21,08	154,93	133,93	92,07	52,83	12,71	0,24	2,36
2013	65,10	24,66	163,34	135,89	90,61	50,90	10,35	0,95	2,42
2014	70,07	29,90	153,09	163,19	98,00	53,89	12,18	0,57	2,61

Жас топтары бойынша туу коэффициенттері Коэффициенты рождаемости по возрастным группам

1 000 әйелге туылғандар саны

число родившихся на 1 000 женщин



6.3 Аналардың туғандағы орташа жасы Средний возраст матерей при рождении

жас

лет

	2010	2011	2012	2013	2014
барлық халық все население					
Қазақстан Республикасы	27,6	27,6	27,6	27,6	27,8
Ақмола	27,3	27,5	27,6	27,6	27,8
Ақтөбе	27,8	27,7	27,7	27,6	27,8
Алматы	27,8	27,7	27,7	27,6	27,8
Атырау	27,4	27,4	27,3	27,3	27,7
Батыс Қазақстан	27,5	27,4	27,4	27,5	27,7
Жамбыл	27,5	27,4	27,3	27,2	27,3
Қарағанды	27,5	27,5	27,6	27,7	27,8
Қостанай	27,4	27,3	27,4	27,5	27,7
Қызылорда	28,3	28,2	28,0	27,9	28,0
Маңғыстау	27,4	27,4	27,3	27,4	27,6
Оңтүстік Қазақстан	27,3	27,2	27,0	26,9	27,1
Павлодар	27,6	27,7	27,8	27,8	28,0
Солтүстік Қазақстан	27,1	27,3	27,4	27,6	27,6
Шығыс Қазақстан	27,7	27,7	27,8	27,8	28,0
Астана қ.	28,0	28,2	28,3	28,4	28,6
Алматы қ.	28,7	28,8	28,8	28,9	29,1
қала халқы городское население					
Қазақстан Республикасы	27,8	27,8	27,8	27,9	28,1
Ақмола	27,4	27,6	27,7	27,8	27,9
Ақтөбе	27,8	27,7	27,8	27,7	27,9
Алматы	27,7	27,6	27,8	27,8	27,9
Атырау	27,3	27,5	27,4	27,5	27,9
Батыс Қазақстан	27,3	27,4	27,4	27,5	27,9
Жамбыл	27,9	27,7	27,7	27,7	27,8
Қарағанды	27,4	27,5	27,6	27,7	27,8
Қостанай	27,5	27,4	27,5	27,8	27,9
Қызылорда	28,2	28,0	28,0	28,0	28,2
Маңғыстау	27,7	27,7	27,5	27,8	28,0
Оңтүстік Қазақстан	27,4	27,3	27,2	27,1	27,2
Павлодар	27,7	27,8	27,9	28,0	28,2
Солтүстік Қазақстан	27,3	27,4	27,6	27,8	28,1
Шығыс Қазақстан	27,6	27,7	27,7	27,8	28,1
Астана қ.	28,0	28,2	28,3	28,4	28,6
Алматы қ.	28,7	28,8	28,8	28,9	29,1

Жалғасы

Продолжение

	2010	2011	2012	2013	2014
	ауыл халқы сельское население				
Қазақстан Республикасы	27,5	27,4	27,3	27,2	27,4
Ақмола	27,2	27,4	27,4	27,5	27,6
Ақтөбе	27,8	27,7	27,5	27,4	27,6
Алматы	27,8	27,7	27,7	27,6	27,8
Атырау	27,5	27,3	27,2	27,1	27,6
Батыс Қазақстан	27,7	27,5	27,4	27,5	27,6
Жамбыл	27,3	27,2	27,0	26,9	27,0
Қарағанды	27,6	27,6	27,7	27,7	27,8
Қостанай	27,2	27,2	27,2	27,2	27,5
Қызылорда	28,4	28,4	28,1	27,8	27,9
Маңғыстау	27,2	27,0	27,0	27,1	27,3
Оңтүстік Қазақстан	27,2	27,1	26,9	26,7	26,9
Павлодар	27,3	27,5	27,4	27,5	27,5
Солтүстік Қазақстан	26,8	27,2	27,3	27,4	27,2
Шығыс Қазақстан	27,9	27,8	28,1	27,9	28,0
Астана қ.	0	0	0	0	0
Алматы қ.	0	0	0	0	0

6.4 Некеде тұрмаған әйелдерден туылғандар Родившиеся у женщин не состоявших в браке

	Туылғандар саны, адам Число родившихся, человек				
	2010	2011	2012	2013	2014
	барлық халық все население				
Қазақстан Республикасы	70444	66541	64126	62306	60090
Ақмола	3176	2807	2794	2612	2661
Ақтөбе	2613	2483	2257	2170	2085
Алматы	10030	9678	9238	9409	9593
Атырау	1691	1624	1404	1408	1309
Батыс Қазақстан	2006	1623	1999	1901	1820
Жамбыл	6086	5399	4896	5123	5066
Қарағанды	5013	4798	4569	4372	4215
Қостанай	3657	3334	3342	3214	3050
Қызылорда	2357	2275	2077	1846	2041
Маңғыстау	1466	1596	1620	1610	1580
Оңтүстік Қазақстан	13446	13164	12051	11281	10158
Павлодар	3187	3150	2968	3053	2964
Солтүстік Қазақстан	2511	2283	2151	2069	1904
Шығыс Қазақстан	5372	4773	4860	4271	4029
Астана қ.	2792	2931	3200	3584	3083
Алматы қ.	5041	4623	4700	4383	4532
	қала халқы городское население				
Қазақстан Республикасы	38248	36572	36143	34061	33111
Ақмола	1594	1373	1303	1194	1254
Ақтөбе	1684	1639	1568	1454	1423
Алматы	2578	2463	2361	2337	2384
Атырау	1022	1003	863	851	766
Батыс Қазақстан	1200	829	1202	1094	1007
Жамбыл	2662	2551	2456	2309	2217
Қарағанды	3935	3785	3585	3490	3320
Қостанай	1651	1544	1620	1494	1453
Қызылорда	1269	1253	1235	909	1081
Маңғыстау	804	753	822	819	813
Оңтүстік Қазақстан	6185	6076	5447	4868	4793
Павлодар	2042	2042	1890	1969	1875
Солтүстік Қазақстан	1012	968	890	862	775
Шығыс Қазақстан	2777	2739	3001	2444	2335
Астана қ.	2792	2931	3200	3584	3083
Алматы қ.	5041	4623	4700	4383	4532
	ауыл халқы сельское население				
Қазақстан Республикасы	32196	29969	27983	28245	26979
Ақмола	1582	1434	1491	1418	1407
Ақтөбе	929	844	689	716	662

	Туылғандар саны, адам Число родившихся, человек				
	2010	2011	2012	2013	2014
Алматы	7452	7215	6877	7072	7209
Атырау	669	621	541	557	543
Батыс Қазақстан	806	794	797	807	813
Жамбыл	3424	2848	2440	2814	2849
Қарағанды	1078	1013	984	882	895
Қостанай	2006	1790	1722	1720	1597
Қызылорда	1088	1022	842	937	960
Маңғыстау	662	843	798	791	767
Оңтүстік Қазақстан	7261	7088	6604	6413	5365
Павлодар	1145	1108	1078	1084	1089
Солтүстік Қазақстан	1499	1315	1261	1207	1129
Шығыс Қазақстан	2595	2034	1859	1827	1694
Астана қ.	0	0	0	0	0
Алматы қ.	0	0	0	0	0

6.5 Аналар өлімі¹⁾ Материнская смертность¹⁾

	Өлгендер саны Число умерших				
	2010	2011 ²⁾	2012 ²⁾	2013 ²⁾	2014 ²⁾
Қазақстан Республикасы	84	66	52	51	47
Ақмола	0	4	1	5	2
Ақтөбе	6	3	0	4	1
Алматы	6	7	4	2	4
Атырау	3	2	1	4	1
Батыс Қазақстан	1	0	0	1	2
Жамбыл	8	7	5	4	5
Қарағанды	1	3	4	1	4
Қостанай	2	2	0	2	1
Қызылорда	7	3	3	2	1
Маңғыстау	1	5	1	2	4
Оңтүстік Қазақстан	20	15	18	10	13
Павлодар	2	1	2	2	2
Солтүстік Қазақстан	2	1	2	1	0
Шығыс Қазақстан	5	5	3	3	1
Астана қ.	1	4	1	4	4
Алматы қ.	10	4	7	4	2
Республикалық ұйымдар ³⁾	9	0	0	0	0

	100 000 туылғандарға на 100 000 родившихся				
	2010	2011 ²⁾	2012 ²⁾	2013 ²⁾	2014 ²⁾
Қазақстан Республикасы	22,7	17,4	13,5	13,1	11,7
Ақмола	0,0	32,3	8,2	42,3	16,9
Ақтөбе	34,5	17,0	0,0	21,3	5,1
Алматы	16,1	19,0	10,5	5,1	9,7
Атырау	20,4	12,8	6,3	25,3	6,1
Батыс Қазақстан	8,3	0,0	0,0	7,9	15,4
Жамбыл	29,4	26,2	18,7	14,8	18,1
Қарағанды	4,2	12,4	16,2	4,1	16,1
Қостанай	15,4	15,7	0,0	15,3	7,9
Қызылорда	35,0	15,7	15,8	10,6	5,0
Маңғыстау	6,5	30,9	5,9	11,0	21,2
Оңтүстік Қазақстан	26,7	19,4	23,2	12,8	16,4
Павлодар	16,3	7,8	15,6	15,4	15,5
Солтүстік Қазақстан	24,0	12,1	24,4	12,5	0,0
Шығыс Қазақстан	21,5	22,4	13,2	13,4	4,3
Астана қ.	6,0	20,9	4,7	17,7	16,3
Алматы қ.	27,6	11,0	18,2	10,2	4,8
Республикалық ұйымдар ³⁾	166,0	0	0	0	0

¹⁾ Қазақстан Республикасы Денсаулық сақтау және әлеуметтік даму министрлігі деректері бойынша.

По данным Министерства здравоохранения и социального развития Республики Казахстан.

²⁾ 2011-2014 жылғы деректер- өлгендердің негізгі тұрағы бойынша саны.

Данные за 2011-2014 гг- по месту жительства умерших.

³⁾ Астана және Алматы қалаларындағы.

гг.Астаны и Алматы.

6.6 Жасанды түсіктер¹⁾ Аборты¹⁾

	Жасанды түсіктер саны, барлығы Число абортов, всего				
	2010	2011	2012	2013	2014
Қазақстан Республикасы	106074	95288	95654	84265	83709
Ақмола	8108	7871	6093	5350	5404
Ақтөбе	4117	3718	3764	3920	3047
Алматы	4706	5370	6078	5458	5316
Атырау	2449	2409	2090	2138	1882
Батыс Қазақстан	3882	3529	3493	3038	2734
Жамбыл	5841	4968	5060	4714	5163
Қарағанды	11275	10283	9597	8621	8544
Қостанай	6989	5288	5375	5575	5641
Қызылорда	1976	1716	1168	1282	756
Маңғыстау	1980	2123	2577	2577	2384
Оңтүстік Қазақстан	8575	7115	6033	7958	8129
Павлодар	4927	4226	4620	4322	4842
Солтүстік Қазақстан	4747	4219	4043	3833	4005
Шығыс Қазақстан	15047	12360	11011	10140	8964
Астана қ.	5983	6723	5406	6226	6345
Алматы қ.	14253	12565	18014	7875	9102
Республикалық ұйымдар ²⁾	1219	805	1232	1238	1451

Жалғасы

Продолжение

	Жасанды түсіктердің жалпы коэффициенттері Общие коэффициенты абортов				
	15-49 жаста 1 000 әйелге на 1 000 женщин 15-49 лет				
	2010	2011	2012	2013	2014
Қазақстан Республикасы	23,0	20,7	20,8	18,4	18,3
Ақмола	41,3	40,1	32,1	28,5	29,1
Ақтөбе	17,9	16,2	16,5	17,2	13,5
Алматы	9,1	10,4	11,7	10,4	10,8
Атырау	16,6	16,3	14,1	14,4	12,6
Батыс Қазақстан	22,9	21,0	21,0	18,4	16,7
Жамбыл	20,6	17,7	18,2	17,1	18,9
Қарағанды	29,9	27,5	26,0	23,6	23,6
Қостанай	28,1	21,7	22,4	23,6	24,2
Қызылорда	10,5	9,1	6,2	6,8	4,0
Маңғыстау	13,6	14,3	16,9	16,6	15,2
Оңтүстік Қазақстан	12,6	10,4	8,8	11,5	11,8
Павлодар	23,1	20,1	22,4	21,3	24,2
Солтүстік Қазақстан	30,8	28,1	27,7	26,9	28,8
Шығыс Қазақстан	39,4	32,9	29,9	28,0	25,2
Астана қ.	27,0	28,6	22,2	25,0	25,0
Алматы қ.	31,7	27,5	38,8	16,8	18,1
Республикалық ұйымдар ²⁾	0,0	0,0	0,0	0,0	0,0

Жалғасы

Продолжение

	Жасанды түсіктер жиілігі Частота абортов				
	100 туғандарға на 100 родившихся				
	2010	2011	2012	2013	2014
Қазақстан Республикасы	28,5	25,0	24,6	21,5	20,7
Ақмола	66,4	60,5	49,5	44,9	45,2
Ақтөбе	23,4	20,7	19,5	20,7	15,3
Алматы	12,5	14,4	15,9	13,9	12,8
Атырау	16,4	15,6	13,3	13,4	11,4
Батыс Қазақстан	31,9	29,4	28,0	23,7	20,8
Жамбыл	21,4	18,5	18,8	17,3	18,6
Қарағанды	47,1	42,0	38,5	34,6	34,0
Қостанай	53,5	40,9	40,7	42,2	43,8
Қызылорда	9,8	8,9	5,8	6,8	3,7
Маңғыстау	12,8	13,0	15,1	14,0	12,5
Оңтүстік Қазақстан	11,4	9,1	7,7	10,1	10,1
Павлодар	39,7	32,6	35,5	33,1	37,1
Солтүстік Қазақстан	56,5	50,6	48,9	47,4	51,4
Шығыс Қазақстан	64,5	54,8	47,9	44,8	38,2

	Жасанды түсіктер жиілігі Частота абортов				
	100 туғандарға на 100 родившихся				
	2010	2011	2012	2013	2014
Астана қ.	35,9	34,8	25,2	27,3	25,7
Алматы қ.	39,0	32,1	46,4	19,9	21,7
Республикалық ұйымдар ²⁾	22,2	14,2	21,9	21,7	25,2

¹⁾ Қазақстан Республикасы Денсаулық сақтау және әлеуметтік даму министрлігі деректері бойынша.

По данным Министерства здравоохранения и социального развития Республики Казахстан.

²⁾ Астана және Алматы қалаларындағы республикалық ұйымдарды қоса есептегенде.

Включая республиканские организации гг.Астаны и Алматы.

6.7 Өлі туылғандар және өлі туылу коэффициенттері Мертворожденные и коэффициенты мертворождаемости

	Өлі туылғандар, адам Мертворожденные, человек				
	2010	2011	2012	2013	2014
барлық халық все население					
Қазақстан Республикасы	3403	3285	3453	3206	3371
Ақмола	100	108	127	115	146
Ақтөбе	196	147	162	148	143
Алматы	302	254	292	228	214
Атырау	185	151	155	126	117
Батыс Қазақстан	134	117	128	104	143
Жамбыл	181	211	202	227	220
Қарағанды	232	169	209	210	206
Қостанай	127	168	177	150	147
Қызылорда	150	190	196	195	223
Маңғыстау	150	144	124	148	121
Оңтүстік Қазақстан	846	858	861	830	953
Павлодар	114	108	132	125	130
Солтүстік Қазақстан	86	79	81	89	74
Шығыс Қазақстан	199	227	240	210	240
Астана қ.	190	155	142	150	149
Алматы қ.	211	199	225	151	145
қала халқы городское население					
Қазақстан Республикасы	1793	1817	1900	1673	1844
Ақмола	62	65	79	65	79
Ақтөбе	124	100	114	97	92
Алматы	51	61	63	50	50
Атырау	92	81	61	58	52
Батыс Қазақстан	60	65	69	50	60
Жамбыл	74	97	92	89	91
Қарағанды	178	125	158	166	164
Қостанай	67	82	95	72	66
Қызылорда	62	93	95	86	118
Маңғыстау	70	74	68	73	72
Оңтүстік Қазақстан	329	389	375	328	476
Павлодар	67	70	79	84	71
Солтүстік Қазақстан	34	28	40	31	32
Шығыс Қазақстан	122	133	145	123	127
Астана қ.	190	155	142	150	149
Алматы қ.	211	199	225	151	145
ауыл халқы сельское население					
Қазақстан Республикасы	1610	1468	1553	1533	1527
Ақмола	38	43	48	50	67
Ақтөбе	72	47	48	51	51
Алматы	251	193	229	178	164
Атырау	93	70	94	68	65
Батыс Қазақстан	74	52	59	54	83
Жамбыл	107	114	110	138	129
Қарағанды	54	44	51	44	42
Қостанай	60	86	82	78	81
Қызылорда	88	97	101	109	105
Маңғыстау	80	70	56	75	49

Жалғасы

Продолжение

	Өлі туылғандар, адам Мертворожденные, человек				
	2010	2011	2012	2013	2014
Оңтүстік Қазақстан	517	469	486	502	477
Павлодар	47	38	53	41	59
Солтүстік Қазақстан	52	51	41	58	42
Шығыс Қазақстан	77	94	95	87	113
Астана қ.	0	0	0	0	0
Алматы қ.	0	0	0	0	0

Жалғасы

Продолжение

	1000 тірі және өлі туылғандарға На 1000 родившихся живыми и мертвыми				
	2010	2011	2012	2013	2014
барлық халық все население					
Қазақстан Республикасы	9,16	8,73	8,98	8,21	8,36
Ақмола	7,91	8,44	9,37	8,87	11,25
Ақтөбе	11,28	8,19	8,80	7,83	7,23
Алматы	6,59	5,50	6,21	4,68	4,25
Атырау	12,29	9,76	9,85	7,78	7,08
Батыс Қазақстан	11,09	9,74	10,20	8,11	10,85
Жамбыл	6,29	7,28	7,05	7,80	7,37
Қарағанды	9,79	6,91	8,46	8,43	8,19
Қостанай	9,79	13,00	13,30	11,39	11,35
Қызылорда	7,43	9,35	9,60	9,81	10,83
Маңғыстау	10,04	8,88	7,25	8,02	6,28
Оңтүстік Қазақстан	10,67	10,68	10,63	10,26	11,48
Павлодар	9,17	8,29	10,16	9,46	9,85
Солтүстік Қазақстан	9,76	9,03	9,21	10,29	8,91
Шығыс Қазақстан	8,40	9,84	10,22	9,09	9,97
Астана қ.	10,83	8,59	7,23	6,80	6,13
Алматы қ.	8,10	7,79	8,30	5,51	4,85
қала халқы городское население					
Қазақстан Республикасы	9,21	9,12	9,13	7,94	8,19
Ақмола	9,19	9,71	11,21	9,55	11,53
Ақтөбе	11,55	8,75	9,62	7,87	7,11
Алматы	4,48	5,36	5,37	4,16	3,94
Атырау	11,66	10,43	7,50	7,26	6,33
Батыс Қазақстан	9,31	9,99	9,98	7,14	8,64
Жамбыл	6,85	8,64	7,86	7,91	7,89
Қарағанды	9,66	6,51	8,14	8,39	8,21
Қостанай	10,05	12,07	12,96	9,82	9,20
Қызылорда	6,85	9,97	10,04	9,43	12,38
Маңғыстау	9,49	9,21	8,35	8,27	7,75
Оңтүстік Қазақстан	10,87	12,42	11,61	10,37	12,55
Павлодар	8,05	8,02	8,89	9,31	7,83
Солтүстік Қазақстан	9,03	7,31	10,11	7,99	8,17
Шығыс Қазақстан	9,22	9,87	10,01	8,64	8,58
Астана қ.	10,83	8,59	7,23	6,80	6,13
Алматы қ.	8,10	7,79	8,30	5,51	4,85
ауыл халқы сельское население					
Қазақстан Республикасы	9,11	8,31	8,81	8,53	8,57
Ақмола	6,44	7,04	7,38	8,11	10,95
Ақтөбе	10,83	7,22	7,34	7,75	7,47
Алматы	7,29	5,55	6,49	4,86	4,36
Атырау	12,99	9,09	12,37	8,30	7,81
Батыс Қазақстан	13,13	9,44	10,47	9,27	13,30
Жамбыл	5,96	6,42	6,49	7,73	7,05
Қарағанды	10,25	8,39	9,61	8,58	8,11
Қостанай	9,51	14,04	13,72	13,36	14,03
Қызылорда	7,91	8,83	9,22	10,13	9,49
Маңғыстау	10,59	8,55	6,25	7,79	4,92
Оңтүстік Қазақстан	10,54	9,57	9,98	10,19	10,58
Павлодар	11,45	8,84	12,93	9,76	14,29
Солтүстік Қазақстан	10,31	10,37	8,48	12,16	9,58
Шығыс Қазақстан	7,36	9,79	10,55	9,81	12,20
Астана қ.	0,0	0,0	0,0	0,0	0,0
Алматы қ.	0,0	0,0	0,0	0,0	0,0

7. Өлім көрсеткіштері
Показатели смертности

7.1 Жас топтарына қарай өлім көрсеткіштері
Показатели смертности по возрастным группам

	Өлгендер саны, адам Число умерших, человек														
	барлығы всего					ерлер мужчины					ейелдер женщины				
	2010	2011	2012	2013	2014	2010	2011	2012	2013	2014	2010	2011	2012	2013	2014
	барлық халық все население														
Барлығы Всего	146370	144944	142880	135950	130890	80986	79984	78658	74804	71284	65384	64960	64222	61146	59606
0*	6078	5556	5121	4367	3868	3494	3203	2936	2502	2196	2584	2353	2185	1865	1672
1-4	1110	1159	1050	1071	971	625	648	582	630	542	485	511	468	441	429
5-9	481	430	486	433	445	302	262	279	246	257	179	168	207	187	188
10-14	467	424	345	376	354	299	251	232	224	231	168	173	113	152	123
15-19	1272	1099	1016	921	849	831	714	683	614	575	441	385	333	307	274
20-24	2405	2406	2085	1933	1531	1763	1787	1553	1421	1131	642	619	532	512	400
25-29	3192	2930	2978	2751	2458	2437	2201	2239	2032	1826	755	729	739	719	632
30-34	4200	4038	3827	3589	3218	3165	3088	2870	2700	2399	1035	950	957	889	819
35-39	5056	4888	4805	4563	4092	3766	3624	3556	3386	2973	1290	1264	1249	1177	1119
40-44	5838	5659	5610	5332	4959	4247	4112	4015	3887	3549	1591	1547	1595	1445	1410
45-49	8387	7879	7208	6571	6049	6005	5673	5115	4686	4286	2382	2206	2093	1885	1763
50-54	10491	10604	10240	9554	8939	7321	7419	7062	6743	6153	3170	3185	3178	2811	2786
55-59	11674	11305	11380	10873	10752	7724	7505	7658	7312	7202	3950	3800	3722	3561	3550
60-64	11929	12857	13266	12617	12053	7538	8129	8427	8045	7682	4391	4728	4839	4572	4371
65-69	10467	9369	9073	9335	10870	6117	5439	5396	5601	6513	4350	3930	3677	3734	4357
70-74	20124	19873	18413	15744	12973	10576	10463	9631	8170	6678	9548	9410	8782	7574	6295
75-79	13747	14504	15842	17012	18545	6138	6463	7278	7901	8605	7609	8041	8564	9111	9940
80-84	16485	16045	15556	13622	12179	5574	5630	5536	4908	4484	10911	10415	10020	8714	7695
85& көрсетілмеген не указан	12617	13642	14423	15140	15658	2780	3154	3479	3681	3892	9837	10488	10944	11459	11766
	350	277	156	146	127	284	219	131	115	110	66	58	25	31	17
қала халқы городское население															
Барлығы Всего	84177	83551	82943	78581	77090	45825	45596	44946	42332	41087	38352	37955	37997	36249	36003
0*	3226	3049	2781	2383	2205	1871	1776	1588	1340	1244	1355	1273	1193	1043	961
1-4	456	486	444	450	419	255	282	234	260	229	201	204	210	190	190
5-9	233	211	230	171	221	141	123	136	98	127	92	88	94	73	94

Продолжение

Жалғасы

	Өлгендер саны, адам Число умерших, человек													
	Барлығы всего							ерлер мужчины						
	2010	2011	2012	2013	2014	2010	2011	2012	2013	2014	2010	2011	2012	2013
10-14	186	169	134	153	152	104	95	89	88	93	82	74	45	65
15-19	572	465	424	372	369	366	295	278	235	256	206	170	146	137
20-24	1219	1272	1061	985	741	867	944	783	728	548	352	328	278	257
25-29	1856	1646	1683	1563	1418	1405	1254	1249	1121	1034	451	392	434	442
30-34	2484	2378	2347	2149	1922	1859	1797	1756	1620	1420	625	581	591	529
35-39	2994	2825	2892	2742	2427	2186	2077	2126	2020	1762	808	748	766	722
40-44	3357	3361	3304	3169	2958	2449	2417	2328	2285	2106	908	944	976	884
45-49	4907	4628	4162	3777	3513	3504	3326	2961	2675	2467	1403	1302	1201	1102
50-54	6093	6242	5976	5468	5270	4201	4352	4104	3863	3612	1892	1890	1872	1605
55-59	6798	6670	6657	6369	6290	4527	4418	4498	4246	4190	2271	2252	2159	2123
60-64	7003	7605	7745	7271	7164	4388	4792	4856	4641	4518	2615	2813	2889	2630
65-69	5713	5124	5168	5465	6473	3289	2990	3047	3188	3837	2424	2134	2121	2277
70-74	11373	11131	10460	8860	7361	5902	5784	5408	4450	3702	5471	5347	5052	4410
75-79	7916	8317	9145	9794	10837	3375	3578	4061	4429	4874	4541	4739	5084	5365
80-84	9942	9540	9304	8116	7446	3225	3222	3173	2799	2615	6717	6318	6131	5317
85 & көрсетілмеген	7529	8180	8897	9193	9787	1650	1876	2160	2145	2353	5879	6304	6737	7048
не указан	320	252	129	131	117	261	198	111	101	100	59	54	18	30

ауыл халқы
сельское население

Барлығы Всего	62193	61393	59937	57369	53800	35161	34388	33712	32472	30197	27032	27005	26225	24897	23603
0*	2852	2507	2340	1984	1663	1623	1427	1348	1162	952	1229	1080	992	822	711
1-4	654	673	606	621	552	370	366	348	370	313	284	307	258	251	239
5-9	248	219	256	262	224	161	139	143	148	130	87	80	113	114	94
10-14	281	255	211	223	202	195	156	143	136	138	86	99	68	87	64
15-19	700	634	592	549	480	465	419	405	379	319	235	215	187	170	161
20-24	1186	1134	1024	948	790	896	843	770	693	583	290	291	254	255	207
25-29	1336	1284	1295	1188	1040	1032	947	990	911	792	304	337	305	277	248
30-34	1716	1660	1480	1440	1296	1306	1291	1114	1080	979	410	369	366	360	317
35-39	2062	2063	1913	1821	1665	1580	1547	1430	1366	1211	482	516	483	455	454
40-44	2481	2298	2306	2163	2001	1798	1695	1687	1602	1443	683	603	619	561	558
45-49	3480	3251	3046	2794	2536	2501	2347	2154	1602	1819	979	904	892	783	717
50-54	4398	4362	4264	4086	3669	3120	3067	2958	2880	2541	1278	1295	1306	1206	1128
55-59	4876	4635	4723	4504	4462	3197	3087	3160	3066	3012	1679	1548	1563	1438	1450
60-64	4926	5252	5521	5346	4889	3150	3337	3571	3404	3164	1776	1915	1950	1942	1725
65-69	4754	4245	3905	3870	4397	2828	2449	2349	2413	2676	1926	1796	1556	1457	1721
70-74	8751	8742	7953	6884	5612	4674	4679	4223	3720	2976	4077	4063	3730	3164	2636
75-79	5831	6187	6697	7218	7708	2763	2885	3217	3472	3731	3068	3302	3480	3746	3977

Жалғасы	Өлгендер саны, адам Число умерших, человек															Продолжение			
	Барлығы всего					ерлер мужчины					әйелдер женщины								
	2010	2011	2012	2013	2014	2010	2011	2012	2013	2014	2010	2011	2012	2013	2014				
	2010	2011	2012	2013	2014	2010	2011	2012	2013	2014	2010	2011	2012	2013	2014				
80-84	6543	6505	6252	5506	4733	2349	2408	2363	2109	1869	4194	3958	4097	3397	2864				
85 & көрсетілмеген не указан	5088	5462	5526	5947	5871	1130	1278	1319	1536	1539	3958	4184	4207	4411	4332				
	30	25	27	15	10	23	21	20	14	10	7	4	7	1	0				
Жалғасы	1 000 адамға өлгендер саны, адам Число умерших на 1 000 человек															Продолжение			
	Барлығы всего					ерлер мужчины					әйелдер женщины								
	2010	2011	2012	2013	2014	2010	2011	2012	2013	2014	2010	2011	2012	2013	2014				
	2010	2011	2012	2013	2014	2010	2011	2012	2013	2014	2010	2011	2012	2013	2014				
	2010	2011	2012	2013	2014	2010	2011	2012	2013	2014	2010	2011	2012	2013	2014				

Барлық халық все население																			
Барлығы Всего	8,97	8,75	8,51	7,98	7,57	10,30	10,02	9,71	9,10	8,54	7,73	7,58	7,39	6,94	6,67				
0*	16,58	14,93	13,48	11,30	9,72	18,51	16,71	15,05	12,55	10,71	14,53	13,04	11,82	9,97	8,68				
1-4	0,89	0,87	0,75	0,74	0,66	0,97	0,95	0,81	0,85	0,72	0,80	0,79	0,69	0,63	0,60				
5-9	0,40	0,34	0,36	0,30	0,29	0,48	0,40	0,40	0,34	0,33	0,30	0,27	0,32	0,27	0,25				
10-14	0,41	0,38	0,31	0,33	0,30	0,51	0,44	0,41	0,39	0,39	0,30	0,31	0,21	0,27	0,22				
15-19	0,87	0,79	0,77	0,73	0,71	1,12	1,00	1,01	0,95	0,94	0,61	0,56	0,51	0,50	0,47				
20-24	1,47	1,47	1,29	1,23	1,01	2,17	2,20	1,93	1,81	1,48	0,78	0,75	0,65	0,65	0,53				
25-29	2,29	2,02	1,97	1,76	1,53	3,51	3,06	2,99	2,62	2,29	1,07	1,00	0,97	0,91	0,78				
30-34	3,39	3,21	2,99	2,74	2,39	5,18	4,96	4,53	4,16	3,60	1,64	1,49	1,48	1,35	1,21				
35-39	4,38	4,20	4,09	3,84	3,40	6,71	6,40	6,22	5,85	5,06	2,18	2,11	2,07	1,93	1,82				
40-44	5,49	5,26	5,14	4,82	4,43	8,27	7,90	7,61	7,27	6,56	2,89	2,78	2,83	2,53	2,43				
45-49	7,66	7,30	6,78	6,27	5,83	11,55	11,08	10,13	9,40	8,68	4,14	3,88	3,75	3,43	3,24				
50-54	11,15	10,74	10,02	9,13	8,43	16,83	16,20	14,88	13,85	12,45	6,26	6,01	5,80	5,02	4,93				
55-59	16,24	15,29	14,81	13,51	12,76	24,35	22,93	22,43	20,35	19,08	9,83	9,22	8,71	7,99	7,63				
60-64	23,36	22,87	22,40	20,55	18,91	35,05	34,44	33,95	31,25	28,66	14,84	14,49	14,06	12,81	11,82				
65-69	33,09	32,43	30,53	28,07	28,01	49,03	47,38	45,33	42,05	42,21	22,69	22,56	20,62	18,71	18,62				
70-74	49,87	48,72	47,23	44,64	42,64	70,42	69,64	67,95	64,32	60,86	37,67	36,50	35,38	33,55	32,34				
75-79	76,39	74,76	71,61	67,77	66,10	100,64	98,00	96,06	92,16	91,03	63,93	62,76	58,86	55,10	53,41				
80-84	122,74	121,12	122,70	113,60	107,40	146,75	147,34	149,96	139,50	133,15	113,25	110,48	111,49	102,83	96,50				
85 &	204,02	207,02	205,26	200,57	196,26	198,69	204,66	204,83	197,23	104,40	205,58	207,74	205,39	201,67	196,88				
қала халқы городское население																			
Барлығы Всего	9,46	9,23	9,01	8,41	7,89	11,00	10,76	10,43	9,66	8,95	8,11	7,89	7,77	7,30	6,95				
0*	16,75	15,47	13,55	11,42	9,98	18,86	17,48	15,07	12,44	10,90	14,51	13,33	11,95	10,33	8,99				
1-4	0,73	0,72	0,62	0,59	0,52	0,80	0,81	0,63	0,67	0,55	0,67	0,62	0,60	0,52	0,48				
5-9	0,40	0,35	0,35	0,24	0,28	0,47	0,39	0,41	0,27	0,32	0,33	0,30	0,30	0,22	0,25				

Жалғасы		1 000 адамға өлгендер саны, адам Число умерших на 1 000 человек																	Продолжение			
		барлығы всего					ерлер мужчины					әйелдер женщины										
2010	2011	2012	2013	2014	2010	2011	2012	2013	2014	2010	2011	2012	2013	2014	2010	2011	2012	2013	2014			
10-14	0,34	0,32	0,26	0,29	0,26	0,38	0,35	0,33	0,32	0,32	0,31	0,29	0,18	0,25	0,21							
15-19	0,76	0,66	0,65	0,61	0,62	0,98	0,84	0,85	0,77	0,85	0,54	0,49	0,45	0,46	0,39							
20-24	1,28	1,31	1,11	1,07	0,83	1,90	2,05	1,72	1,65	1,27	0,71	0,64	0,55	0,53	0,42							
25-29	2,32	1,97	1,93	1,70	1,44	3,61	3,11	2,96	2,54	2,20	1,09	0,91	0,96	0,93	0,75							
30-34	3,53	3,31	3,19	2,84	2,40	5,51	5,19	4,95	4,43	3,66	1,70	1,55	1,55	1,35	1,21							
35-39	4,62	4,31	4,36	4,09	3,46	7,20	6,78	6,84	6,39	5,31	2,34	2,14	2,17	2,03	1,80							
40-44	5,66	5,57	5,38	5,08	4,56	8,89	8,61	8,14	7,88	6,98	2,85	2,92	2,97	2,65	2,45							
45-49	8,02	7,69	7,03	6,48	5,92	12,52	12,12	10,97	10,05	9,10	4,21	3,97	3,73	3,48	3,25							
50-54	11,49	11,20	10,36	9,27	8,64	17,81	17,49	15,92	14,65	13,19	6,42	6,12	5,86	4,92	4,93							
55-59	16,58	15,87	15,27	13,97	12,91	26,07	24,76	24,24	21,79	20,01	9,60	9,30	8,61	8,13	7,56							
60-64	23,37	23,08	22,39	20,41	19,08	36,42	36,32	35,17	32,67	30,02	14,58	14,22	13,89	12,26	11,75							
65-69	32,21	31,31	30,03	27,91	27,59	49,53	48,34	46,44	42,77	43,25	21,82	20,94	19,90	18,75	18,04							
70-74	48,66	47,07	46,41	43,93	41,72	71,89	70,45	70,13	65,15	61,55	36,05	34,61	34,05	33,04	31,44							
75-79	73,54	72,06	69,93	66,02	64,31	97,86	96,63	96,33	93,27	91,57	62,03	60,42	57,36	53,15	51,68							
80-84	121,18	117,82	119,93	110,99	106,25	147,37	146,01	148,84	137,90	132,13	111,61	107,24	108,96	100,61	96,02							
85&	207,18	208,54	211,01	202,95	199,94	206,78	212,59	222,61	203,65	204,64	207,29	207,36	207,54	202,74	198,49							
ауыл халқы сельское население																						
Барлығы Всего	8,38	8,18	7,90	7,46	7,16	9,50	9,18	8,89	8,45	8,03	7,26	7,18	6,90	6,47	6,28							
0*	16,40	14,31	13,38	11,17	9,40	18,14	15,82	15,00	12,69	10,45	14,57	12,70	11,67	9,55	8,27							
1-4	1,04	1,03	0,90	0,91	0,83	1,15	1,09	1,01	1,06	0,92	0,93	0,96	0,78	0,76	0,74							
5-9	0,39	0,33	0,37	0,36	0,30	0,49	0,41	0,40	0,40	0,34	0,28	0,25	0,34	0,32	0,26							
10-14	0,46	0,43	0,36	0,37	0,34	0,62	0,51	0,47	0,45	0,46	0,29	0,34	0,23	0,30	0,22							
15-19	0,98	0,91	0,87	0,84	0,80	1,27	1,16	1,16	1,13	1,03	0,68	0,64	0,57	0,54	0,55							
20-24	1,74	1,69	1,55	1,45	1,26	2,52	2,39	2,21	2,00	1,75	0,88	0,91	0,82	0,83	0,70							
25-29	2,25	2,09	2,04	1,83	1,66	3,38	3,00	3,03	2,72	2,43	1,05	1,13	0,99	0,88	0,83							
30-34	3,19	3,08	2,72	2,60	2,38	4,76	4,68	4,00	3,82	3,51	1,56	1,40	1,38	1,33	1,20							
35-39	4,08	4,05	3,73	3,52	3,32	6,12	5,96	5,47	5,19	4,73	1,95	2,07	1,92	1,79	1,85							
40-44	5,28	4,86	4,84	4,49	4,25	7,55	7,07	6,98	6,56	6,03	2,94	2,59	2,63	2,36	2,41							
45-49	7,20	6,81	6,47	6,01	5,71	10,40	9,88	9,17	8,65	8,18	4,03	3,77	3,78	3,37	3,24							
50-54	10,71	10,14	9,58	8,94	8,16	15,67	14,66	13,64	12,91	11,53	6,04	5,86	5,72	5,16	4,92							
55-59	15,79	14,53	14,21	12,91	12,56	22,26	20,73	20,28	18,64	17,92	10,15	9,10	8,85	7,80	7,75							
60-64	23,35	22,58	22,42	20,73	18,65	33,30	32,05	32,41	29,51	26,91	15,26	14,89	14,32	13,62	11,93							
65-69	34,22	33,90	31,20	28,29	28,65	48,46	46,26	43,97	41,14	40,80	23,89	24,84	21,69	18,64	19,58							
70-74	51,55	50,99	48,35	45,60	43,91	68,65	68,67	65,35	63,35	60,02	40,10	39,32	37,34	34,29	33,70							
75-79	80,65	78,73	74,02	70,31	68,81	104,29	99,78	95,71	90,77	90,35	66,98	66,48	61,21	58,15	56,22							
80-84	125,19	126,31	127,06	117,70	109,27	145,90	149,18	151,51	141,68	134,62	115,98	115,88	115,73	106,50	97,30							
85&	199,51	204,78	196,62	197,00	190,41	187,89	193,99	181,11	188,89	180,54	203,10	208,33	202,05	199,99	194,18							
*Бұл жерде және бұдан әрі 1 000 туғандарға. Здесь и далее на 1 000 родившихся.																						

*Бұл жерде және бұдан өрі 1 000 туғандарға.
Здесь и далее на 1 000 родившихся.

7.2 Өңірлер бойынша жас топтарына қарай өлім көрсеткіштері

Показатели смертности по возрастным группам по регионам

Ақмола облысы Ақмолинская область

		1 000 адамға өлгендер саны, адам Число умерших на 1 000 человек												өліктер женщины			
		Барлығы всего						ерлер мужчины									
		2010	2011	2012	2013	2014	2010	2011	2012	2013	2014	2010	2011	2012	2013	2014	2014
		Барлық халық все население															
Барлығы																	
Всего		12,03	12,14	11,78	10,94	10,10	13,78	13,68	13,30	12,24	11,57	10,41	10,71	10,35	9,72	8,73	
0		13,75	15,79	11,10	11,84	9,20	16,24	18,06	11,53	13,69	10,65	11,09	13,33	10,63	9,86	7,67	
1-4		0,81	0,66	0,68	0,72	0,66	0,91	0,76	0,82	0,93	0,70	0,70	0,55	0,54	0,49	0,61	
5-9		0,54	0,39	0,55	0,26	0,25	0,66	0,50	0,70	0,25	0,28	0,41	0,28	0,39	0,27	0,22	
10-14		0,42	0,27	0,34	0,38	0,38	0,39	0,37	0,29	0,50	0,53	0,45	0,17	0,39	0,26	0,22	
15-19		0,88	0,85	1,12	1,07	0,76	1,11	1,02	1,52	1,48	1,15	0,63	0,66	0,69	0,65	0,36	
20-24		2,05	1,87	2,12	1,90	1,32	3,13	2,65	3,50	2,77	2,15	0,85	1,01	0,59	0,95	0,43	
25-29		3,94	3,32	3,11	2,49	2,39	6,10	4,96	4,71	3,78	3,67	1,67	1,58	1,38	1,08	0,98	
30-34		5,09	4,36	3,89	3,66	3,41	8,21	6,55	5,43	4,98	4,92	2,00	2,18	2,35	2,31	1,86	
35-39		5,59	5,77	4,93	4,55	4,62	8,94	8,65	7,24	6,81	6,97	2,41	3,02	2,71	2,34	2,33	
40-44		6,24	6,61	6,22	6,02	5,45	9,20	9,17	9,02	9,01	7,68	3,44	4,18	3,59	3,23	3,37	
45-49		9,30	9,49	8,39	7,26	7,10	12,84	14,30	12,47	10,21	10,47	6,04	5,04	4,64	4,54	3,97	
50-54		12,52	12,09	12,06	10,39	9,93	19,10	18,52	18,68	15,22	14,57	6,75	6,39	6,13	6,07	5,78	
55-59		17,69	16,54	16,78	16,01	14,63	26,32	23,88	25,31	25,01	21,60	10,83	10,69	9,91	8,68	8,91	
60-64		26,73	26,49	25,78	23,50	20,50	40,24	39,56	38,56	34,12	31,30	16,56	16,74	16,36	15,71	12,56	
65-69		35,89	40,09	35,64	30,77	28,32	56,45	57,67	50,09	44,88	41,43	23,07	28,76	25,97	21,12	19,39	
70-74		57,72	57,27	54,76	50,96	47,32	80,72	82,33	81,57	73,63	73,11	44,23	43,06	40,07	38,96	33,85	
75-79		86,81	87,53	86,09	76,11	73,61	116,14	118,29	110,10	110,38	106,43	72,05	72,08	73,89	58,77	57,53	
80-84		141,58	138,62	138,69	136,85	116,66	183,47	180,29	183,86	182,50	157,80	126,81	123,20	121,65	119,58	100,70	
85+		232,11	247,49	238,99	236,25	214,51	236,50	257,96	266,87	225,94	259,89	231,17	245,09	232,27	238,85	203,01	
		қала халқы городское население															
Барлығы																	
Всего		13,09	13,46	12,56	11,61	10,91	15,24	15,36	14,60	13,26	12,69	11,22	11,80	10,77	10,16	9,34	
0		13,96	17,64	12,98	13,76	8,72	16,92	19,90	13,13	14,34	10,35	10,78	15,11	12,78	13,10	7,00	
1-4		0,74	0,77	0,61	0,62	0,65	0,72	1,00	0,94	0,82	0,59	0,77	0,53	0,25	0,40	0,71	
5-9		0,57	0,23	0,53	0,21	0,32	0,64	0,35	0,68	0,16	0,38	0,49	0,09	0,36	0,26	0,24	
10-14		0,49	0,25	0,36	0,36	0,56	0,48	0,30	0,31	0,51	0,69	0,50	0,21	0,43	0,21	0,42	
15-19		0,89	0,64	0,94	0,99	0,53	1,04	1,03	1,10	1,24	0,94	0,74	0,24	0,78	0,74	0,10	
20-24		2,14	1,68	1,93	1,49	1,42	3,33	2,60	3,17	2,20	2,32	0,96	0,77	0,72	0,82	0,57	

Продолжение

Жалғасы

		1 000 адамға өлгендер саны, адам Число умерших на 1 000 человек															
		Барлығы всего						ерлер мужчины						әйелдер женщины			
		2010	2011	2012	2013	2014	2010	2011	2012	2013	2014	2010	2011	2012	2013	2014	2014
25-29		3,80	3,07	2,78	2,68	2,18	5,88	4,66	4,50	3,93	3,62	1,73	1,50	1,05	1,42	0,73	
30-34		5,57	5,03	4,27	4,04	3,74	8,67	6,71	6,29	5,45	5,62	2,60	3,38	2,30	2,67	1,89	
35-39		5,91	5,75	5,55	4,95	4,87	10,02	8,59	8,82	7,30	7,59	2,31	3,25	2,58	2,76	2,29	
40-44		6,82	7,18	6,00	7,04	6,21	10,37	10,02	8,60	11,54	8,67	3,75	4,71	3,72	3,13	4,08	
45-49		9,71	10,01	9,26	7,77	7,64	13,68	16,09	15,43	11,37	11,29	6,32	4,84	4,06	4,73	4,56	
50-54		13,26	13,69	12,50	10,13	11,28	21,07	22,95	20,85	17,32	16,94	7,07	6,29	5,74	4,29	6,66	
55-59		19,18	18,05	16,64	16,15	15,57	28,61	26,81	26,55	26,53	25,02	12,21	11,61	9,35	8,52	8,58	
60-64		27,60	28,83	26,87	23,83	21,54	43,95	45,84	40,21	36,23	35,74	16,17	17,16	17,87	15,49	12,02	
65-69		35,76	38,45	36,41	31,06	28,78	58,16	55,08	51,82	43,43	43,11	22,59	28,22	26,65	23,13	19,66	
70-74		59,73	60,89	57,93	52,46	49,55	89,63	91,65	97,49	80,08	78,06	43,66	45,13	38,62	39,37	35,95	
75-79		91,24	93,58	86,35	76,97	74,69	124,46	134,32	113,01	120,30	112,46	76,01	75,11	74,03	57,42	58,48	
80-84		149,32	150,67	141,68	141,76	121,28	187,89	200,21	187,36	205,67	164,95	136,04	132,94	125,60	119,47	105,77	
85&		236,45	279,33	261,03	257,13	245,56	260,14	262,20	318,97	245,81	338,07	230,77	283,71	245,86	260,03	223,07	
		ауыл халқы сельское население															
Барлығы																	
Всего		11,11	10,98	11,08	10,34	9,39	12,57	12,28	12,22	11,39	10,62	9,66	9,70	9,97	9,31	8,17	
0		13,52	13,77	9,08	9,72	9,73	15,47	15,96	9,86	12,94	10,98	11,45	11,50	8,27	6,32	8,43	
1-4		0,87	0,55	0,76	0,82	0,67	1,08	0,54	0,70	1,04	0,82	0,65	0,56	0,82	0,59	0,51	
5-9		0,52	0,52	0,58	0,30	0,19	0,68	0,60	0,73	0,32	0,19	0,35	0,42	0,42	0,27	0,20	
10-14		0,37	0,28	0,32	0,40	0,25	0,33	0,41	0,28	0,50	0,42	0,41	0,14	0,37	0,30	0,07	
15-19		0,86	1,00	1,24	1,13	0,93	1,15	1,01	1,81	1,64	1,29	0,55	0,98	0,63	0,58	0,54	
20-24		1,96	2,05	2,30	2,28	1,23	2,96	2,69	3,79	3,25	2,02	0,74	1,27	0,44	1,09	0,28	
25-29		4,07	3,55	3,42	2,29	2,60	6,30	5,23	4,90	3,63	3,71	1,61	1,67	1,72	0,72	1,25	
30-34		4,65	3,75	3,53	3,28	3,09	7,80	6,41	4,64	4,54	4,27	1,44	1,03	2,39	1,96	1,82	
35-39		5,29	5,79	4,38	4,18	4,40	8,05	8,70	5,90	6,39	6,42	2,50	2,81	2,83	1,94	2,37	
40-44		5,75	6,10	6,42	5,12	4,77	8,27	8,49	9,37	6,93	6,87	3,15	3,69	3,48	3,32	2,71	
45-49		8,95	9,03	7,63	6,82	6,64	12,16	12,87	10,10	9,28	9,83	5,78	5,23	5,18	4,36	3,42	
50-54		11,86	10,67	11,67	10,62	8,77	17,51	15,00	16,97	13,57	12,69	6,43	6,48	6,50	7,75	4,96	
55-59		16,29	15,14	16,92	15,88	13,80	24,32	21,39	24,28	23,76	18,86	9,45	9,77	10,47	8,83	9,23	
60-64		25,88	24,19	24,71	23,19	19,50	36,90	33,94	37,10	32,26	27,42	16,96	16,29	14,77	15,94	13,12	
65-69		36,01	41,54	34,94	30,50	27,88	55,04	59,83	48,61	46,16	39,91	23,51	29,25	25,31	19,12	19,11	
70-74		55,90	53,98	51,86	49,60	45,32	73,44	74,83	68,97	68,55	69,13	44,77	41,05	41,50	38,57	31,85	
75-79		82,40	81,82	85,85	75,31	72,63	108,83	105,00	107,71	102,42	101,75	67,88	69,03	73,75	60,11	56,59	
80-84		133,35	126,22	135,73	132,02	112,14	178,95	160,77	180,71	162,16	151,62	116,86	113,00	117,57	119,70	95,48	
85&		227,70	215,05	217,00	216,02	185,83	207,47	252,79	207,24	206,13	192,12	231,56	207,32	219,16	218,47	184,18	

Ақтебе облысы
Ақтөбинская область

1 000 адамға өлгендер саны, адам Число умерших на 1 000 человек																
Барлығы всего						ерлер мужчины						әйелдер женщины				
2010	2011	2012	2013	2014	2010	2011	2012	2013	2014	2010	2011	2012	2013	2014		
Барлық халық все население																
Барлығы Всего	7,77	7,37	7,55	6,95	6,80	9,15	8,62	8,84	8,19	7,85	6,50	6,22	6,35	5,79	5,82	
0	17,12	12,01	13,53	11,39	9,91	19,72	14,91	13,90	13,12	10,11	14,40	8,95	13,14	9,55	9,67	
1-4	0,73	0,67	0,76	0,63	0,55	0,78	0,54	0,82	0,64	0,59	0,68	0,81	0,71	0,61	0,51	
5-9	0,36	0,46	0,23	0,28	0,26	0,36	0,55	0,29	0,33	0,31	0,35	0,37	0,17	0,22	0,21	
10-14	0,38	0,35	0,32	0,22	0,35	0,54	0,45	0,50	0,16	0,46	0,22	0,24	0,12	0,29	0,24	
15-19	0,90	0,63	0,80	0,52	0,58	1,25	0,88	1,34	0,82	0,85	0,56	0,38	0,24	0,20	0,29	
20-24	1,27	1,53	1,11	1,21	0,90	1,94	2,47	1,64	1,89	1,36	0,64	0,64	0,62	0,58	0,47	
25-29	1,82	1,57	2,01	1,69	1,47	3,10	2,64	3,19	2,58	2,00	0,56	0,51	0,86	0,83	0,96	
30-34	3,15	2,83	2,89	2,64	2,22	4,54	4,37	4,62	4,11	3,54	1,78	1,31	1,19	1,19	0,93	
35-39	3,89	4,02	4,10	3,88	3,60	6,34	6,62	6,38	6,14	5,55	1,63	1,61	1,97	1,75	1,74	
40-44	5,40	4,52	5,29	5,00	4,06	8,28	6,39	8,47	8,22	6,61	2,76	2,80	2,38	2,07	1,77	
45-49	6,91	6,32	6,72	6,28	5,21	10,75	9,78	10,01	9,47	7,69	3,48	3,25	3,80	3,45	3,02	
50-54	9,33	10,15	9,67	8,37	8,81	14,54	15,44	15,02	12,95	13,25	4,86	5,60	5,08	4,44	4,97	
55-59	14,59	14,24	12,86	12,58	12,57	20,85	21,25	19,47	19,32	19,29	9,65	8,65	7,54	7,12	7,13	
60-64	21,70	20,10	20,32	18,24	17,35	34,13	28,15	32,06	27,73	26,44	12,52	14,18	11,73	11,35	10,76	
65-69	32,33	32,94	27,45	25,89	24,85	51,10	52,10	40,55	37,99	38,15	20,58	20,83	18,85	17,74	15,87	
70-74	48,90	47,00	46,49	41,63	43,84	70,71	66,77	66,91	60,04	64,69	36,17	35,72	35,21	31,60	32,53	
75-79	75,01	69,86	70,16	64,55	65,39	107,28	90,70	96,08	88,69	92,12	58,70	59,23	56,61	51,99	51,93	
80-84	127,09	116,58	122,46	112,60	111,87	150,43	142,33	143,50	142,76	141,66	117,63	105,87	113,69	100,29	99,72	
85&	219,25	200,08	219,75	188,79	197,15	213,28	215,72	232,74	200,00	200,74	220,95	195,52	215,76	185,15	195,96	
қала халқы городское население																
Барлығы Всего	7,67	7,26	7,67	7,02	6,85	9,05	8,52	8,93	8,21	7,94	6,45	6,14	6,56	5,95	5,87	
0	17,76	11,12	15,22	11,59	10,67	20,48	14,21	16,09	12,73	10,77	14,93	7,78	14,27	10,38	10,56	
1-4	0,48	0,60	0,71	0,48	0,48	0,58	0,53	0,69	0,42	0,44	0,37	0,68	0,74	0,55	0,52	
5-9	0,47	0,41	0,26	0,11	0,30	0,52	0,37	0,40	0,21	0,39	0,42	0,45	0,12	0,00	0,21	
10-14	0,38	0,29	0,29	0,22	0,21	0,40	0,35	0,36	0,22	0,28	0,35	0,22	0,23	0,23	0,15	
15-19	0,85	0,53	0,63	0,45	0,55	1,30	0,74	0,99	0,64	0,88	0,41	0,32	0,27	0,25	0,20	
20-24	1,01	1,17	1,01	1,01	0,69	1,38	1,95	1,36	1,54	1,04	0,67	0,48	0,69	0,55	0,38	
25-29	1,65	1,41	1,95	1,48	1,38	2,88	2,46	3,12	2,23	1,92	0,49	0,43	0,85	0,77	0,87	
30-34	3,04	2,81	2,68	2,90	2,21	4,24	4,14	4,08	4,53	3,60	1,92	1,55	1,36	1,37	0,89	

Продолжение

Жалғасы

1 000 адамға өлгендер саны, адам Число умерших на 1 000 человек																													
Барлығы всего										ерлер мужчины										әйелдер женщины									
2010	2011	2012	2013	2014	2010	2011	2012	2013	2014	2010	2011	2012	2013	2014	2010	2011	2012	2013	2014										
35-39	3,56	4,32	3,95	3,90	3,84	6,00	7,09	5,83	6,26	6,12	1,44	1,90	2,30	1,80	1,77														
40-44	5,95	4,80	5,77	4,97	4,27	9,48	6,84	9,45	8,36	7,27	2,94	3,05	2,63	2,10	1,75														
45-49	6,88	6,29	6,96	6,07	5,03	10,88	9,81	10,71	9,56	7,83	3,55	3,40	3,86	3,20	2,73														
50-54	9,20	10,40	9,84	8,37	8,86	14,34	15,78	15,35	13,04	13,78	5,05	6,04	5,39	4,59	4,86														
55-59	12,93	14,71	13,62	13,38	12,58	19,02	22,93	21,58	20,93	20,24	8,32	8,42	7,50	7,61	6,75														
60-64	20,43	20,29	20,65	18,17	17,81	33,61	29,56	33,11	27,63	26,64	11,08	13,75	11,95	11,61	11,68														
65-69	32,23	31,52	29,01	28,14	26,79	53,23	50,47	43,87	41,50	42,53	20,17	20,45	19,88	19,63	16,68														
70-74	45,25	43,96	48,66	41,77	44,68	65,99	64,57	72,67	61,78	67,23	34,02	32,95	36,21	31,68	33,45														
75-79	73,72	64,70	65,37	58,98	64,16	113,19	77,59	87,64	84,52	89,97	55,68	58,81	54,82	46,77	52,10														
80-84	128,60	112,65	112,88	114,12	106,38	164,94	151,00	135,56	142,35	135,61	115,36	98,61	104,67	103,91	95,53														
85&	231,67	200,00	226,85	204,91	198,24	218,18	216,67	221,66	224,49	205,51	235,61	195,06	228,42	198,88	196,07														
ауыл халқы																													
сельское население																													
Барлығы																													
Всего																													
0	7,93	7,55	7,35	6,84	6,72	9,29	8,77	8,70	8,17	7,71	6,57	6,34	6,00	5,51	5,74														
1-4	16,08	13,59	10,48	11,03	8,45	18,49	16,26	9,89	13,85	8,87	13,55	10,90	11,06	7,97	8,02														
5-9	1,10	0,78	0,84	0,87	0,67	1,07	0,56	1,01	1,00	0,84	1,13	1,02	0,66	0,73	0,48														
10-14	0,21	0,53	0,19	0,51	0,21	0,16	0,79	0,15	0,50	0,20	0,26	0,25	0,24	0,53	0,22														
15-19	0,39	0,41	0,34	0,22	0,53	0,69	0,56	0,67	0,09	0,69	0,08	0,25	0,00	0,36	0,36														
20-24	0,99	0,78	1,02	0,60	0,61	1,18	1,08	1,79	1,04	0,81	0,78	0,47	0,21	0,14	0,39														
25-29	1,80	2,27	1,33	1,62	1,29	2,95	3,44	2,15	2,53	1,91	0,57	1,02	0,44	0,64	0,63														
30-34	2,12	1,85	2,14	2,11	1,67	3,46	2,97	3,31	3,19	2,14	0,69	0,67	0,89	0,94	1,15														
35-39	3,33	2,88	3,28	2,17	2,25	5,00	4,74	5,51	3,41	3,43	1,54	0,87	0,87	0,84	1,00														
40-44	4,43	3,52	4,33	3,86	3,21	6,85	5,89	7,19	5,96	4,67	1,97	1,09	1,39	1,67	1,67														
45-49	4,50	4,05	4,50	5,04	3,71	6,51	5,71	7,01	8,01	5,60	2,45	2,35	1,94	2,03	1,81														
50-54	6,95	6,37	6,33	6,62	5,51	10,54	9,75	8,96	9,34	7,48	3,36	2,96	3,69	3,91	3,53														
55-59	9,55	9,72	9,38	8,38	8,73	14,84	14,93	14,51	12,79	12,41	4,53	4,79	4,52	4,18	5,16														
60-64	17,35	13,47	11,62	11,27	12,56	23,68	18,64	16,24	16,92	17,87	11,98	9,03	7,62	6,27	7,81														
65-69	23,76	19,80	19,77	18,35	16,57	34,94	25,97	30,44	27,90	26,12	14,97	14,91	11,34	10,90	9,09														
70-74	32,48	35,10	24,96	22,24	21,70	48,38	54,31	35,79	32,77	31,56	21,23	21,44	17,09	14,49	14,47														
75-79	54,03	51,29	43,46	41,43	42,65	76,64	69,58	59,58	57,88	61,51	39,39	39,88	33,74	31,49	31,12														
80-84	77,15	78,22	77,69	73,04	67,22	98,99	108,42	107,36	94,24	94,93	64,19	60,00	59,68	60,55	51,66														
85&	124,38	123,56	139,73	109,85	121,76	129,18	130,18	154,56	143,34	150,76	122,06	120,15	131,92	93,08	107,86														
	196,18	200,24	206,97	160,99	195,27	203,59	213,90	252,21	161,97	194,03	194,17	196,37	192,79	160,65	195,75														

**Алматы области
Алматинская область**

1 000 адамға өлгендер саны, адам Число умерших на 1 000 человек																
Барлығы всего						ерлер мужчины						әйелдер женщины				
2010	2011	2012	2013	2014		2010	2011	2012	2013	2014	2010	2011	2012	2013	2014	
барлық халық все население																
Барлығы																
Всего																
0	8,12	7,91	7,85	7,31	7,05	9,23	9,06	8,97	8,38	8,00	7,04	6,79	6,76	6,28	6,14	
1-4	12,61	12,15	11,62	9,28	8,48	13,77	14,05	14,02	10,91	9,04	11,38	10,13	9,14	7,57	7,88	
5-9	1,04	0,83	0,76	0,78	0,74	1,11	0,93	0,90	0,89	0,88	0,96	0,72	0,62	0,66	0,59	
10-14	0,37	0,31	0,36	0,30	0,32	0,45	0,33	0,43	0,35	0,34	0,28	0,28	0,28	0,25	0,29	
15-19	0,49	0,42	0,37	0,32	0,31	0,59	0,48	0,48	0,32	0,47	0,39	0,35	0,25	0,32	0,14	
20-24	0,96	0,80	0,75	0,69	0,67	1,15	1,00	0,93	0,97	0,83	0,76	0,59	0,55	0,39	0,49	
25-29	1,52	1,53	1,37	1,46	1,21	2,33	2,23	1,77	2,01	1,63	0,71	0,82	0,95	0,88	0,76	
30-34	2,13	1,75	2,04	1,87	1,58	2,99	2,51	3,07	2,74	2,37	1,29	0,99	1,02	1,02	0,80	
35-39	3,28	3,22	3,17	2,64	2,44	4,89	5,02	4,87	3,75	3,62	1,67	1,42	1,47	1,55	1,27	
40-44	3,83	4,02	4,07	3,84	3,55	5,67	5,93	6,06	5,63	5,11	2,02	2,15	2,13	2,09	2,01	
45-49	5,18	4,97	5,24	4,81	4,51	7,63	7,52	7,82	7,08	6,48	2,82	2,51	2,76	2,64	2,60	
50-54	7,28	6,73	6,76	5,92	5,70	10,69	10,23	9,85	9,02	8,40	4,12	3,47	3,88	3,01	3,17	
55-59	10,90	10,63	10,20	8,86	7,71	16,45	15,84	14,40	13,24	10,92	5,98	6,01	6,49	4,98	4,84	
60-64	15,69	14,47	14,39	13,15	12,65	22,24	20,58	20,37	19,12	18,12	10,18	9,32	9,33	8,10	8,03	
65-69	22,75	21,69	22,14	20,06	19,42	32,17	30,56	32,33	28,72	27,88	15,22	14,71	14,18	13,30	12,81	
70-74	33,46	30,02	27,06	26,71	29,31	45,09	41,91	37,47	39,60	41,55	24,69	20,93	19,01	16,81	20,17	
75-79	48,53	47,40	46,40	44,28	40,55	62,48	63,92	61,78	60,57	54,31	39,16	36,47	36,41	33,72	31,47	
80-84	74,30	73,63	70,56	64,23	66,77	92,02	90,84	88,51	77,40	85,62	63,28	62,84	59,31	56,06	55,35	
85-89	117,80	122,10	120,51	114,40	107,70	131,45	132,21	136,30	128,99	117,50	111,19	117,08	112,48	106,81	102,39	
85-89	179,71	185,16	184,77	181,70	178,83	137,59	148,55	138,96	139,02	147,35	197,53	201,73	206,92	203,40	195,49	
қала халқы																
городское население																
Барлығы																
Всего																
0	10,03	9,86	9,69	8,94	8,61	11,55	11,60	11,37	10,33	9,90	8,67	8,28	8,16	7,68	7,44	
1-4	15,64	14,22	12,39	9,64	8,16	19,14	16,79	13,69	11,58	7,35	11,98	11,49	11,07	7,59	9,02	
5-9	1,05	0,57	0,47	0,82	0,65	1,05	0,64	0,68	0,91	0,75	1,05	0,50	0,26	0,72	0,55	
10-14	0,47	0,30	0,40	0,38	0,35	0,55	0,23	0,50	0,42	0,34	0,39	0,37	0,29	0,33	0,36	
15-19	0,55	0,46	0,46	0,45	0,33	0,27	0,34	0,55	0,40	0,51	0,84	0,58	0,36	0,49	0,14	
20-24	0,98	0,73	0,61	0,58	0,78	0,94	0,83	0,70	0,69	1,00	1,02	0,64	0,50	0,47	0,56	
25-29	1,72	1,82	1,89	1,60	1,23	2,28	2,58	2,61	2,43	1,75	1,18	1,10	1,18	0,78	0,71	
30-34	2,83	1,89	2,46	2,47	1,89	4,10	2,99	3,71	3,54	2,87	1,64	0,87	1,29	1,46	0,96	
30-34	4,22	3,97	4,08	3,38	2,63	6,04	6,03	6,62	5,23	3,87	2,51	2,03	1,71	1,68	1,48	

Жалғасы	1 000 адамға өлгендер саны, адам Число умерших на 1 000 человек															
	Барлығы всего								ерлер мужчины							
	Барлығы всего								ерлер мужчины							
	2010	2011	2012	2013	2014	2010	2011	2012	2013	2014	2010	2011	2012	2013	2014	2010
35-39	4,53	4,65	4,42	4,64	4,12	6,77	7,71	6,99	7,74	6,13	2,59	2,00	2,18	1,89	2,31	2,31
40-44	6,44	6,05	6,30	5,52	5,14	10,02	9,28	9,89	8,69	8,21	3,32	3,23	3,18	2,81	2,53	2,53
45-49	9,03	8,73	7,92	7,65	6,85	13,89	13,98	11,94	12,48	10,73	4,86	4,26	4,50	3,55	3,57	3,57
50-54	12,43	12,47	11,99	10,17	7,86	19,84	20,06	16,99	15,85	12,37	6,44	6,30	7,88	5,51	4,16	4,16
55-59	18,66	17,64	16,91	14,89	13,99	29,22	24,63	26,24	22,65	20,90	10,58	12,29	9,85	9,07	8,78	8,78
60-64	26,34	25,33	23,46	22,17	22,20	39,19	39,32	37,32	34,48	33,92	16,91	15,38	13,76	13,55	13,99	13,99
65-69	37,50	32,60	29,11	29,51	33,41	53,13	46,36	43,92	44,38	52,47	26,91	23,00	18,49	19,03	20,54	20,54
70-74	48,98	50,27	53,95	47,08	41,55	68,40	75,04	78,12	65,09	59,78	37,13	35,56	39,99	36,81	30,90	30,90
75-79	73,03	79,00	69,84	71,77	76,46	90,43	106,77	95,48	89,80	102,23	63,41	63,61	55,85	61,97	62,67	62,67
80-84	120,22	131,13	129,77	112,38	118,61	123,71	148,58	150,56	128,21	129,92	118,70	123,14	119,95	104,84	113,17	113,17
85&	215,91	214,06	233,64	216,63	224,50	160,85	174,07	209,23	150,54	211,54	237,24	230,49	244,04	246,22	230,46	230,46
ауыл халқы																
сельское население																
Барлығы																
Всего	7,53	7,31	7,29	6,82	6,56	8,55	8,32	8,28	7,82	7,41	6,53	6,32	6,32	5,84	5,71	5,71
0	11,60	11,47	11,37	9,16	8,59	12,00	13,15	14,13	10,69	9,61	11,17	9,69	8,50	7,57	7,50	7,50
1-4	1,03	0,90	0,85	0,77	0,77	1,13	1,01	0,97	0,89	0,93	0,93	0,78	0,73	0,64	0,61	0,61
5-9	0,34	0,31	0,34	0,28	0,31	0,43	0,36	0,41	0,33	0,34	0,25	0,26	0,28	0,23	0,27	0,27
10-14	0,48	0,40	0,34	0,29	0,30	0,68	0,52	0,46	0,30	0,46	0,26	0,28	0,22	0,27	0,14	0,14
15-19	0,95	0,82	0,79	0,72	0,63	1,21	1,05	1,00	1,05	0,78	0,68	0,57	0,57	0,37	0,48	0,48
20-24	1,47	1,45	1,22	1,42	1,20	2,34	2,13	1,53	1,90	1,59	0,57	0,73	0,88	0,91	0,78	0,78
25-29	1,93	1,71	1,92	1,71	1,49	2,68	2,38	2,90	2,52	2,23	1,18	1,03	0,94	0,89	0,75	0,75
30-34	3,00	3,00	2,90	2,43	2,38	4,56	4,74	4,38	3,34	3,55	1,41	1,24	1,40	1,52	1,20	1,20
35-39	3,61	3,83	3,97	3,61	3,37	5,36	5,44	5,80	5,06	4,81	1,82	2,20	2,11	2,15	1,91	1,91
40-44	4,77	4,62	4,91	4,59	4,30	6,91	7,00	7,22	6,61	5,96	2,65	2,27	2,63	2,58	2,63	2,63
45-49	6,72	6,08	6,40	5,38	5,31	9,71	9,10	9,23	8,02	7,68	3,87	3,20	3,67	2,84	3,03	3,03
50-54	10,40	10,03	9,63	8,44	7,66	15,40	14,54	13,61	12,45	10,46	5,82	5,91	6,01	4,80	5,09	5,09
55-59	14,66	13,40	13,55	12,58	12,18	19,99	19,30	18,56	18,06	17,23	10,04	8,25	9,14	7,75	7,75	7,75
60-64	21,44	20,38	21,67	19,32	18,40	29,76	27,63	30,70	26,88	25,84	14,57	14,45	14,34	13,20	12,35	12,35
65-69	32,11	29,15	26,35	25,71	27,72	42,62	40,51	35,36	38,00	37,63	23,91	20,20	19,20	15,97	20,01	20,01
70-74	48,36	46,36	43,74	43,33	40,19	60,49	60,25	56,56	59,19	52,55	39,93	36,81	35,06	32,61	31,69	31,69
75-79	74,80	71,58	70,83	61,49	63,05	92,58	85,38	86,23	73,37	79,89	63,22	62,53	60,68	53,76	52,37	52,37
80-84	116,77	118,29	116,69	115,22	103,13	134,40	125,81	130,81	129,28	112,83	107,86	114,43	109,29	107,64	97,62	97,62
85&	167,63	175,52	168,40	170,23	162,83	130,43	140,77	117,99	135,65	127,51	183,82	191,75	193,80	188,54	182,44	182,44

Атырау облысы
Атырауская область

1 000 адамға өлгендер саны, адам Число умерших на 1 000 человек														
Барлығы всего						ерлер мужчины					әйелдер женщины			
2010	2011	2012	2013	2014	2010	2011	2012	2013	2014	2010	2011	2012	2013	2014
Барлық халық все население														
Барлығы Всего	7,61	7,24	7,02	6,42	6,13	8,85	8,27	8,12	7,50	6,77	6,43	5,96	5,37	5,52
0	16,69	16,97	15,88	9,33	8,94	17,97	18,31	16,07	9,65	9,23	15,35	15,55	8,99	8,62
1-4	0,99	0,74	0,91	0,52	0,68	0,87	1,03	1,03	0,64	0,78	1,13	0,44	0,39	0,58
5-9	0,41	0,34	0,34	0,21	0,38	0,57	0,37	0,35	0,18	0,48	0,23	0,31	0,23	0,29
10-14	0,69	0,36	0,46	0,29	0,42	0,79	0,38	0,48	0,42	0,55	0,59	0,35	0,15	0,29
15-19	0,87	0,73	0,74	0,70	0,75	1,28	0,93	0,97	0,83	0,91	0,44	0,52	0,56	0,58
20-24	1,69	1,66	1,49	1,35	0,79	2,34	2,29	2,20	1,84	1,12	1,04	1,00	0,83	0,45
25-29	2,19	1,68	2,00	1,51	1,16	3,44	2,77	2,89	2,06	1,59	0,93	0,59	1,12	0,74
30-34	2,74	2,84	2,56	2,18	1,94	4,14	4,68	4,06	3,59	2,58	1,36	1,03	0,79	1,31
35-39	4,28	3,66	4,07	3,76	3,13	7,55	5,61	6,76	6,06	4,38	1,06	1,73	1,43	1,92
40-44	5,65	4,90	5,01	4,78	3,91	8,79	7,83	7,75	7,37	5,49	2,62	2,07	2,26	2,38
45-49	7,39	7,66	7,21	6,39	5,91	11,63	11,54	11,22	9,44	9,44	3,45	4,04	3,51	2,58
50-54	11,12	10,12	9,94	8,38	8,43	17,51	15,58	15,74	13,27	11,86	5,59	5,41	4,10	5,38
55-59	14,53	15,25	13,64	12,90	12,30	22,93	24,01	22,03	19,56	18,51	7,79	8,23	7,43	7,23
60-64	23,29	22,53	22,45	21,53	16,78	38,21	36,21	36,88	36,06	26,82	12,20	12,47	11,18	9,53
65-69	32,10	31,21	29,84	25,44	27,30	50,09	45,68	41,89	42,80	44,40	21,02	22,24	13,89	16,03
70-74	49,66	43,51	45,52	45,26	42,66	74,33	66,85	61,62	63,00	61,41	35,54	30,28	35,58	32,47
75-79	84,77	74,25	71,39	71,43	68,92	108,78	88,47	89,54	93,75	96,65	73,82	67,55	60,38	55,47
80-84	135,52	130,93	129,88	127,11	128,39	154,40	160,80	149,22	167,59	153,94	128,14	119,16	122,32	118,80
85&	241,38	265,12	192,28	193,72	220,16	230,77	202,90	208,46	249,36	225,58	243,83	282,05	177,06	218,51
қала халқы														
городское население														
Барлығы Всего	7,72	7,40	7,33	6,71	6,19	9,14	8,48	8,69	8,12	6,79	6,43	6,40	5,42	5,63
0	14,53	16,10	17,04	8,68	8,38	15,20	18,67	18,30	9,83	8,51	13,84	13,47	7,47	8,21
1-4	1,13	0,52	0,77	0,53	0,60	0,80	0,70	0,78	0,48	0,65	1,49	0,33	0,58	0,55
5-9	0,46	0,43	0,44	0,17	0,27	0,70	0,47	0,35	0,17	0,30	0,21	0,39	0,18	0,24
10-14	0,38	0,33	0,38	0,23	0,38	0,32	0,43	0,43	0,33	0,54	0,45	0,22	0,34	0,22
15-19	0,90	0,43	0,66	0,38	0,62	1,42	0,28	0,88	0,53	0,66	0,37	0,59	0,22	0,58
20-24	1,79	1,71	1,48	1,65	0,62	2,40	2,47	2,50	2,54	0,88	1,20	0,98	0,76	0,36
25-29	2,20	1,51	2,11	1,64	1,12	3,84	2,54	3,40	2,27	1,63	0,68	0,57	1,05	0,65
30-34	2,47	2,93	2,92	2,20	1,65	4,13	5,17	4,87	3,63	2,31	0,97	0,94	0,91	1,05

Жалғасы	1 000 адамға өлгендер саны, адам Число умерших на 1 000 человек																Продолжение			
	Барлығы всего								ерлер мужчины								әйелдер женщины			
	2010	2011	2012	2013	2014	2010	2011	2012	2013	2014	2010	2011	2012	2013	2014	2010	2011	2012	2013	2014
35-39	4,22	3,68	4,14	4,07	3,29	7,56	5,33	7,21	7,13	4,24	1,21	2,19	1,39	1,40	2,46	1,21	2,19	1,39	1,40	2,46
40-44	4,75	4,88	5,13	5,14	3,51	8,48	7,39	8,28	8,19	4,67	1,50	2,69	2,38	2,48	2,49	1,50	2,69	2,38	2,48	2,49
45-49	7,61	7,74	7,20	6,28	5,17	11,69	11,41	11,99	9,63	9,34	4,11	4,59	3,09	3,43	1,66	4,11	4,59	3,09	3,43	1,66
50-54	12,79	10,62	10,90	8,37	9,79	20,37	16,81	17,31	13,95	14,22	6,70	5,68	5,77	3,85	6,17	6,70	5,68	5,77	3,85	6,17
55-59	15,17	15,73	14,60	14,35	12,55	24,26	26,04	24,54	24,10	18,49	8,31	7,95	7,07	7,00	8,11	8,31	7,95	7,07	7,00	8,11
60-64	25,78	23,53	23,68	22,87	18,38	43,22	38,28	41,29	38,59	30,09	13,24	13,12	11,69	12,39	10,52	13,24	13,12	11,69	12,39	10,52
65-69	34,10	29,35	30,78	28,53	30,81	53,32	49,24	40,12	48,04	44,87	22,42	17,16	24,78	15,94	21,87	22,42	17,16	24,78	15,94	21,87
70-74	54,19	48,97	48,86	51,71	38,13	84,72	70,63	68,02	76,24	51,15	38,45	37,83	39,00	39,13	31,35	38,45	37,83	39,00	39,13	31,35
75-79	78,39	79,81	76,74	76,39	72,42	103,45	99,13	99,08	106,19	108,62	68,20	71,69	67,12	63,40	56,85	68,20	71,69	67,12	63,40	56,85
80-84	137,97	140,69	134,59	124,82	146,77	148,74	182,45	118,64	167,54	175,60	133,86	125,00	140,44	109,20	136,87	133,86	125,00	140,44	109,20	136,87
85&	241,50	265,04	202,03	216,87	238,88	183,33	134,23	222,22	216,49	250,00	256,41	306,87	194,88	217,00	234,99	256,41	306,87	194,88	217,00	234,99
ауыл халқы																				
сельское население																				
Барлығы																				
Всего	7,51	7,09	6,72	6,16	6,08	8,59	8,09	7,62	6,99	6,75	6,43	6,08	5,82	5,33	5,41	6,43	6,08	5,82	5,33	5,41
0	19,08	17,85	14,62	10,04	9,48	21,05	17,95	13,69	9,55	9,93	17,01	17,73	15,64	10,55	9,02	17,01	17,73	15,64	10,55	9,02
1-4	0,87	0,95	1,06	0,51	0,77	0,93	1,34	1,28	0,79	0,91	0,81	0,54	0,82	0,21	0,62	0,81	0,54	0,82	0,21	0,62
5-9	0,37	0,27	0,26	0,23	0,48	0,47	0,30	0,36	0,20	0,62	0,25	0,24	0,15	0,27	0,33	0,25	0,24	0,15	0,27	0,33
10-14	0,93	0,39	0,52	0,34	0,45	1,15	0,34	0,51	0,49	0,56	0,69	0,44	0,54	0,17	0,34	0,69	0,44	0,54	0,17	0,34
15-19	0,85	0,96	0,80	0,92	0,85	1,17	1,41	1,03	1,04	1,09	0,51	0,46	0,56	0,80	0,59	0,51	0,46	0,56	0,80	0,59
20-24	1,60	1,60	1,51	1,09	0,93	2,28	2,13	1,94	1,28	1,30	0,88	1,03	1,05	0,89	0,53	0,88	1,03	1,05	0,89	0,53
25-29	2,18	1,85	1,89	1,38	1,20	3,08	2,98	2,40	1,88	1,55	1,19	0,61	1,34	0,85	0,83	1,19	0,61	1,34	0,85	0,83
30-34	3,00	2,74	2,20	2,16	2,23	4,14	4,24	3,30	3,55	2,84	1,79	1,13	1,01	0,67	1,58	1,79	1,13	1,01	0,67	1,58
35-39	4,34	3,64	3,99	3,48	2,97	7,55	5,85	6,36	5,17	4,50	0,91	1,26	1,47	1,70	1,36	0,91	1,26	1,47	1,70	1,36
40-44	6,54	4,92	4,90	4,45	4,27	9,06	8,22	7,29	6,71	6,17	3,85	1,40	2,35	2,04	2,26	3,85	1,40	2,35	2,04	2,26
45-49	7,17	7,57	7,21	6,49	6,59	11,58	11,65	10,53	9,28	9,52	2,76	3,44	3,80	3,59	3,54	2,76	3,44	3,80	3,59	3,54
50-54	9,50	9,65	9,00	8,38	7,17	14,94	14,50	14,33	12,69	9,87	4,44	5,12	4,04	4,35	4,60	4,44	5,12	4,04	4,35	4,60
55-59	13,90	14,78	12,69	11,57	12,08	21,71	22,12	19,72	15,76	18,53	7,26	8,51	6,58	7,86	6,37	7,26	8,51	6,58	7,86	6,37
60-64	20,75	21,53	21,23	20,27	15,28	33,31	34,23	32,75	33,85	24,00	11,12	11,79	12,46	9,98	8,54	11,12	11,79	12,46	9,98	8,54
65-69	30,35	32,95	28,89	22,34	23,85	47,32	42,39	43,64	37,75	43,96	19,79	27,04	19,17	11,79	10,13	19,79	27,04	19,17	11,79	10,13
70-74	46,09	39,26	42,91	40,44	46,18	67,04	64,22	57,05	53,77	68,99	33,09	24,03	34,58	32,83	33,36	33,09	24,03	34,58	32,83	33,36
75-79	90,06	69,64	67,07	67,72	66,31	112,61	80,80	82,95	85,71	88,89	78,78	63,89	58,44	57,96	54,36	78,78	63,89	58,44	57,96	54,36
80-84	133,47	122,93	126,05	128,89	114,24	158,96	144,13	172,10	167,62	139,06	123,35	114,26	107,14	113,32	104,27	123,35	114,26	107,14	113,32	104,27
85&	241,27	265,19	183,49	175,35	206,11	280,70	283,46	192,05	282,05	203,54	233,03	260,95	181,37	147,45	206,81	233,03	260,95	181,37	147,45	206,81

201

Продолжение

Жалғасы

1 000 адамға өлгендер саны, адам Число умерших на 1 000 человек																
		Барлығы всего					ерлер мужчины					әйелдер женщины				
		2010	2011	2012	2013	2014	2010	2011	2012	2013	2014	2010	2011	2012	2013	2014
35-39		4,33	4,42	4,60	5,06	3,59	6,39	6,85	7,06	7,62	5,47	2,55	2,33	2,48	2,81	1,91
40-44		5,37	5,32	4,45	5,15	5,02	8,29	8,49	6,76	7,35	8,50	2,86	2,59	2,47	3,29	2,09
45-49		7,63	7,48	7,45	6,91	6,41	12,04	11,09	10,72	10,67	9,98	3,90	4,44	4,71	3,77	3,45
50-54		11,63	10,60	11,68	9,63	9,70	18,56	17,63	19,15	15,43	14,04	6,09	4,96	5,66	4,97	6,19
55-59		15,20	16,38	16,81	15,67	14,52	26,95	27,73	26,92	27,95	22,31	6,54	7,88	9,26	6,60	8,74
60-64		24,45	21,95	24,93	22,53	21,96	37,43	38,13	40,21	38,79	32,47	15,42	11,07	14,79	11,85	15,14
65-69		35,61	35,70	32,27	29,05	29,09	62,24	54,67	50,69	45,13	49,79	20,70	24,74	21,02	18,87	16,03
70-74		46,28	45,39	48,28	45,67	46,81	77,14	78,39	78,26	75,15	72,47	30,22	29,04	34,18	32,18	35,07
75-79		81,16	63,97	63,04	66,47	73,75	108,26	81,40	94,47	97,65	108,68	68,19	55,56	47,86	52,21	58,73
80-84		120,17	115,35	121,28	128,35	100,03	155,91	133,53	175,21	159,62	129,03	106,26	108,15	100,41	116,50	88,81
85&		216,32	209,21	218,28	208,13	214,76	179,66	232,56	229,63	216,81	216,39	226,71	202,12	214,63	205,26	214,24
ауыл халқы																
сельское население																
Барлығы																
Всего		9,36	9,34	8,97	8,81	8,07	10,59	10,61	10,22	9,61	8,87	8,14	8,08	7,71	8,00	7,27
0		15,42	13,55	12,41	8,53	8,53	18,87	16,08	15,28	11,36	10,78	11,65	10,89	9,32	5,44	6,12
1-4		1,04	0,80	0,85	0,45	0,63	1,39	0,60	1,03	0,35	0,52	0,66	1,02	0,65	0,56	0,75
5-9		0,59	0,41	0,44	0,46	0,30	0,66	0,56	0,31	0,52	0,43	0,51	0,25	0,58	0,40	0,15
10-14		0,61	0,51	0,48	0,44	0,30	0,96	0,50	0,51	0,34	0,42	0,25	0,52	0,44	0,54	0,18
15-19		0,79	1,37	1,18	1,04	0,90	1,03	1,73	1,70	1,36	1,23	0,53	0,98	0,60	0,69	0,56
20-24		1,69	1,87	1,56	1,24	1,34	2,30	2,52	2,19	1,45	1,63	0,99	1,11	0,78	0,98	1,00
25-29		2,49	2,81	2,14	2,59	1,99	4,08	4,21	3,26	3,83	2,93	0,71	1,22	0,85	1,15	0,89
30-34		3,28	3,44	2,60	2,83	3,00	5,26	4,91	3,60	4,11	4,94	1,14	1,83	1,47	1,38	0,79
35-39		3,85	4,04	3,25	3,63	2,83	6,25	6,19	5,09	5,63	4,26	1,32	1,75	1,29	1,48	1,29
40-44		5,27	5,37	5,36	4,33	3,63	7,36	7,94	7,88	6,32	5,67	3,05	2,64	2,69	2,22	1,47
45-49		7,34	7,39	6,44	6,95	5,31	11,15	10,96	8,99	9,78	7,41	3,40	3,74	3,83	4,03	3,13
50-54		11,01	9,98	10,46	8,79	8,76	16,52	14,99	15,88	12,45	12,54	5,78	5,17	5,22	5,20	5,00
55-59		17,00	15,18	13,38	12,70	11,84	25,39	24,39	21,88	19,27	17,70	9,96	7,36	6,05	6,96	6,62
60-64		20,16	23,09	22,35	20,67	18,32	29,27	33,85	34,51	29,05	28,59	12,84	14,46	12,66	14,08	10,26
65-69		39,30	35,12	27,28	29,68	28,96	60,40	51,82	38,69	46,20	47,22	25,93	24,17	19,27	17,56	15,66
70-74		50,18	55,18	49,07	44,80	42,57	68,08	76,67	66,73	64,95	54,58	39,55	42,72	39,07	33,57	35,96
75-79		74,66	75,60	75,62	71,68	65,49	103,60	94,98	113,05	100,26	85,89	59,47	65,49	56,13	56,91	54,98
80-84		128,64	112,76	118,20	118,59	98,93	163,78	150,29	160,39	137,48	126,21	114,26	96,81	100,26	110,69	87,46
85&		215,95	186,34	196,00	219,32	193,81	171,05	226,74	227,47	263,51	198,25	223,74	179,06	189,14	208,37	192,61

203

Продолжение

Жалғасы

1 000 адамға өлгендер саны, адам Число умерших на 1 000 человек																
	Барлығы всего					ерлер мужчины					әйелдер женщины					
	2010	2011	2012	2013	2014	2010	2011	2012	2013	2014	2010	2011	2012	2013	2014	
40-44	5,53	6,15	6,09	5,92	5,62	8,55	10,08	10,24	9,27	9,28	2,99	2,85	2,62	3,15	2,62	
45-49	8,37	7,77	7,30	7,68	6,43	13,36	13,19	11,62	12,62	9,51	4,26	3,33	3,79	3,69	3,93	
50-54	13,11	10,76	10,28	10,08	10,38	22,84	18,10	14,41	16,66	15,73	5,46	4,92	6,99	4,84	6,12	
55-59	17,41	15,81	16,04	14,41	12,82	28,87	24,11	25,84	21,61	19,02	8,90	9,68	8,83	9,11	8,27	
60-64	25,53	25,11	23,97	22,30	21,68	38,78	37,81	36,92	34,92	32,73	16,28	16,40	15,17	13,71	14,16	
65-69	32,23	35,44	30,74	31,23	29,59	47,05	56,50	50,26	46,98	42,13	22,66	21,66	18,08	21,17	21,71	
70-74	52,17	51,83	46,41	49,80	42,62	80,51	79,16	66,64	72,36	59,55	36,03	36,67	35,34	37,59	33,43	
75-79	79,66	71,50	76,40	69,36	69,04	98,10	83,21	88,27	86,93	100,88	70,99	65,89	70,55	60,55	53,28	
80-84	131,78	119,01	137,96	132,63	128,17	167,25	138,55	182,64	177,87	132,33	117,78	111,32	120,68	115,09	126,51	
85&	218,02	254,84	238,06	225,63	264,20	260,61	260,74	246,68	223,88	270,00	205,52	253,04	235,24	226,21	262,30	
ауыл халқы																
сельское население																
Барлығы																
Всего																
0	7,42	6,99	6,84	6,53	6,02	8,60	7,83	7,80	7,38	6,70	6,24	6,15	5,88	5,67	5,32	
1-4	16,08	13,74	13,71	10,54	7,85	19,12	14,05	16,04	11,64	8,31	12,86	13,42	11,26	9,37	7,37	
5-9	1,08	1,06	0,98	0,85	0,68	1,26	1,25	1,26	0,97	0,72	0,89	0,87	0,69	0,72	0,64	
10-14	0,51	0,35	0,30	0,48	0,23	0,62	0,32	0,24	0,48	0,24	0,39	0,37	0,35	0,48	0,22	
15-19	0,57	0,54	0,37	0,46	0,41	0,78	0,53	0,50	0,64	0,51	0,35	0,56	0,24	0,27	0,30	
20-24	0,91	0,85	0,75	0,93	0,76	1,37	1,23	0,90	1,22	0,99	0,44	0,44	0,60	0,62	0,51	
25-29	1,64	1,32	1,52	1,14	1,03	2,02	1,90	2,13	1,47	1,43	1,26	0,72	0,86	0,77	0,59	
30-34	1,89	1,81	1,79	1,76	1,42	2,73	2,53	2,60	2,34	2,09	1,02	1,07	0,95	1,17	0,72	
35-39	2,66	3,25	2,51	2,32	1,75	4,07	4,61	3,42	3,37	2,61	1,19	1,82	1,54	1,22	0,85	
40-44	4,43	3,55	2,70	3,21	3,40	6,70	5,28	4,11	4,69	4,75	1,98	1,70	1,20	1,63	1,96	
45-49	4,71	4,37	3,72	4,21	3,77	7,32	6,18	5,42	5,67	5,26	1,98	2,45	1,92	2,67	2,18	
50-54	7,29	6,33	6,67	5,76	4,65	9,98	9,35	8,74	8,08	6,73	4,62	3,32	4,59	3,40	2,51	
55-59	10,36	9,32	9,35	8,92	7,87	14,76	12,97	13,80	13,09	10,45	6,24	5,87	5,16	4,96	5,39	
60-64	14,96	14,26	12,51	11,82	11,79	21,37	20,09	18,55	17,45	16,66	9,50	9,26	7,26	6,86	7,46	
65-69	23,07	21,81	22,96	20,95	18,07	37,06	30,59	33,84	29,31	27,06	11,77	14,82	14,35	14,36	10,90	
70-74	33,76	32,64	30,67	28,49	29,34	49,73	44,72	45,80	39,52	38,75	21,66	23,35	19,08	20,09	22,27	
75-79	49,29	50,28	48,65	43,55	39,91	66,62	67,79	66,65	62,36	54,25	37,57	38,59	36,77	31,26	30,50	
80-84	86,28	77,91	74,09	72,35	71,48	109,50	101,80	99,72	96,40	95,89	72,54	63,56	58,47	57,75	57,06	
85&	128,71	115,88	127,01	112,72	120,38	147,42	152,56	164,72	157,78	168,11	120,19	99,47	110,60	92,99	99,12	
85&	211,96	214,62	227,70	235,92	202,57	216,54	187,61	206,90	217,82	180,06	210,53	223,89	235,48	243,03	211,58	

205

Продолжение

Жалғасы

1 000 адамға өлгендер саны, адам Число умерших на 1 000 человек																				
Барлығы всего						ерлер мужчины						әйелдер женщины								
	2010	2011	2012	2013	2014	2010	2011	2012	2013	2014	2010	2011	2012	2013	2014					
40-44	7,58	7,52	7,34	6,06	6,13	11,62	12,02	11,04	9,28	9,46	3,98	3,50	4,07	3,25	3,24					
45-49	10,44	9,33	9,76	8,52	7,18	16,55	14,83	14,74	13,05	11,41	5,30	4,70	5,54	4,69	3,61					
50-54	13,37	14,68	12,80	11,42	10,32	20,47	22,51	19,39	18,38	15,71	7,70	8,41	7,53	5,85	6,02					
55-59	18,88	17,92	18,72	16,78	14,41	29,10	27,63	30,71	26,45	22,46	11,58	10,94	10,05	9,69	8,43					
60-64	25,91	24,58	25,11	22,91	20,97	40,55	37,65	39,15	37,97	34,06	16,50	16,26	16,19	13,36	12,62					
65-69	34,99	33,68	33,93	30,69	29,59	54,12	52,17	53,13	46,36	44,75	23,89	22,88	22,59	21,48	20,83					
70-74	50,81	49,87	49,50	46,75	44,68	73,47	76,58	74,79	70,60	66,59	38,97	36,20	36,93	35,16	33,97					
75-79	75,07	73,46	75,79	70,36	65,05	109,56	103,27	108,32	101,50	96,20	59,40	59,97	60,97	56,33	51,49					
80-84	131,12	119,92	128,29	112,10	106,18	158,58	145,37	166,78	144,34	141,49	121,80	110,78	114,26	100,31	93,20					
85&	220,92	218,26	226,04	209,58	215,78	235,49	247,65	262,50	228,97	245,39	217,40	211,30	217,25	204,73	208,19					
ауыл халқы сельское население																				
Барлығы Всего	9,93	9,90	9,43	9,04	8,39	11,26	11,17	10,56	10,36	9,25	8,59	8,63	8,28	7,71	7,52					
0	13,97	13,07	12,97	11,37	11,12	12,76	13,17	13,33	15,30	14,14	15,25	12,96	12,58	7,24	7,97					
1-4	1,02	1,02	0,49	0,64	0,75	0,85	1,33	0,48	0,78	0,78	1,19	0,69	0,49	0,50	0,71					
5-9	0,43	0,46	0,49	0,20	0,16	0,68	0,66	0,64	0,16	0,16	0,17	0,26	0,34	0,25	0,17					
10-14	0,34	0,44	0,23	0,60	0,55	0,49	0,52	0,44	0,81	0,54	0,17	0,36	0,00	0,37	0,56					
15-19	1,55	1,15	0,74	0,94	0,92	1,87	1,44	0,86	1,13	1,38	1,19	0,83	0,62	0,73	0,43					
20-24	3,20	2,07	2,49	1,74	1,37	4,82	3,05	3,49	2,26	1,66	1,32	0,88	1,27	1,10	1,02					
25-29	2,87	3,46	3,35	2,46	1,88	4,20	5,11	5,47	3,32	2,45	1,36	1,55	0,86	1,44	1,19					
30-34	4,75	4,13	4,16	3,96	4,15	6,18	5,06	6,06	5,50	5,14	3,23	3,12	2,07	2,23	3,03					
35-39	5,54	5,72	4,90	4,60	4,05	8,00	8,54	6,88	6,78	5,12	2,86	2,67	2,77	2,27	2,92					
40-44	6,89	7,18	6,12	5,59	6,13	9,74	10,49	7,66	7,54	9,42	4,03	3,82	4,53	3,54	2,60					
45-49	8,31	8,51	7,16	6,84	6,25	11,41	12,09	10,08	10,17	8,77	5,19	4,94	4,26	3,55	3,75					
50-54	11,75	11,56	10,68	10,55	7,89	16,97	16,70	13,89	14,98	11,12	6,72	6,53	7,52	6,15	4,67					
55-59	15,17	16,15	16,41	13,05	11,14	21,11	20,74	21,82	18,87	15,88	9,87	12,00	11,52	7,73	6,75					
60-64	21,80	23,96	20,73	21,75	18,40	31,57	34,00	28,95	31,60	26,65	13,82	15,81	14,00	13,68	11,56					
65-69	36,00	35,81	29,61	29,14	27,88	52,23	47,93	42,09	39,29	38,91	24,03	26,79	20,16	21,47	19,54					
70-74	57,32	49,84	45,63	46,40	42,72	83,09	69,44	64,84	64,13	57,66	39,55	36,62	33,12	35,10	33,09					
75-79	84,83	80,21	79,75	76,92	66,86	95,71	91,37	111,72	97,83	86,41	79,07	74,00	60,84	64,12	55,19					
80-84	119,79	131,94	127,21	111,48	109,80	137,11	171,85	165,74	156,86	120,16	113,64	117,09	112,31	93,70	105,57					
85&	206,13	196,96	220,96	202,18	201,92	197,18	207,96	184,43	236,43	204,38	208,33	194,16	230,85	192,72	201,23					

207

Продолжение

Жалғасы

1 000 адамға өлгендер саны, адам Число умерших на 1 000 человек																	
барлығы всего						ерлер мужчины						әйелдер женщины					
2010	2011	2012	2013	2014	2010	2011	2012	2013	2014	2010	2011	2012	2013	2014	2010	2011	2012
40-44	6,14	7,94	6,72	5,48	5,60	11,02	12,32	10,16	8,34	9,01	2,14	4,32	3,87	3,12	2,76		
45-49	9,68	8,83	7,87	7,24	7,69	15,45	13,94	12,30	12,02	12,70	4,96	4,69	4,30	3,41	3,72		
50-54	11,99	11,46	11,13	10,25	9,54	18,53	17,86	18,02	16,01	15,42	6,75	6,32	5,63	5,69	4,87		
55-59	18,04	16,97	16,11	14,70	13,39	28,28	28,22	25,50	23,77	21,52	10,72	8,93	9,29	8,00	7,35		
60-64	25,11	25,84	22,96	21,09	18,74	39,94	40,44	36,35	34,16	28,61	15,51	16,37	14,30	12,67	12,33		
65-69	34,56	32,75	31,01	25,98	29,43	60,22	53,63	50,34	41,51	49,10	20,85	21,55	20,19	17,08	18,22		
70-74	51,51	45,16	45,64	43,28	44,01	77,04	68,03	69,95	64,50	62,23	38,08	33,49	33,76	33,23	35,44		
75-79	73,18	70,63	68,88	64,49	60,14	89,65	91,81	100,79	92,97	82,68	65,05	60,16	53,63	51,29	49,94		
80-84	114,48	107,42	124,90	98,67	96,70	124,53	134,46	169,45	109,93	113,90	110,86	97,08	107,09	94,05	89,60		
85&	205,19	209,65	199,37	182,36	187,05	192,13	225,74	189,42	172,51	205,88	208,20	205,71	201,95	185,08	181,58		
ауыл халқы																	
сельское население																	
Барлығы																	
Всего																	
0	11,32	11,66	10,84	10,45	10,22	13,16	12,82	12,20	11,80	11,41	9,57	10,56	9,55	9,16	9,08		
1-4	15,07	13,17	15,71	12,78	12,44	20,23	14,68	18,57	12,92	13,66	9,58	11,61	12,76	12,61	11,12		
5-9	0,77	1,13	0,73	0,58	0,56	0,87	1,43	0,88	0,82	0,76	0,66	0,82	0,58	0,34	0,35		
10-14	0,23	0,17	0,57	0,44	0,27	0,26	0,20	0,72	0,39	0,26	0,20	0,14	0,41	0,48	0,28		
15-19	0,33	0,44	0,48	0,31	0,21	0,51	0,53	0,88	0,20	0,27	0,13	0,35	0,07	0,42	0,14		
20-24	1,01	1,18	1,22	1,10	1,22	1,35	1,10	1,69	1,41	1,87	0,65	1,26	0,73	0,77	0,54		
25-29	1,71	2,23	1,56	1,78	1,54	2,73	3,31	2,42	2,72	2,49	0,61	1,07	0,62	0,76	0,49		
30-34	2,90	2,79	2,43	2,15	1,98	4,50	4,10	3,57	3,50	3,05	1,22	1,38	1,20	0,69	0,82		
35-39	4,93	4,28	3,86	3,52	2,68	8,04	6,38	5,71	5,55	3,95	1,85	2,17	1,98	1,41	1,34		
40-44	4,89	5,32	4,97	4,67	3,74	7,43	7,62	7,22	7,26	5,19	2,41	3,10	2,82	2,17	2,33		
45-49	6,78	6,16	5,19	6,14	5,86	9,78	8,85	7,39	9,53	7,74	3,85	3,53	3,04	2,85	4,04		
50-54	8,15	7,74	7,47	8,10	7,40	12,32	11,18	10,37	11,91	10,27	4,02	4,37	4,66	4,43	4,66		
55-59	12,17	11,46	10,84	9,89	8,53	18,46	16,73	15,04	14,62	11,97	6,19	6,44	6,79	5,31	5,20		
60-64	17,39	17,62	14,73	12,58	14,39	25,01	24,13	21,27	17,42	20,22	10,73	11,90	8,96	8,25	9,07		
65-69	26,14	27,13	25,01	23,74	20,14	38,25	37,87	35,58	33,75	28,99	16,32	18,40	16,38	15,56	12,86		
70-74	36,22	39,13	36,45	32,47	30,52	51,82	49,94	51,33	44,65	42,86	25,98	31,82	26,00	23,72	21,58		
75-79	54,36	58,51	48,01	46,27	46,74	74,69	82,37	70,42	67,48	69,66	42,21	44,36	35,02	34,36	33,95		
80-84	81,09	76,86	72,61	69,35	72,38	111,16	96,23	96,87	96,33	103,32	65,43	67,07	60,29	55,46	56,72		
85&	122,54	131,67	123,17	118,06	101,70	148,26	156,44	148,62	136,43	129,54	112,54	121,45	112,22	110,02	89,61		
	232,23	213,09	211,61	194,71	213,60	262,80	172,01	213,93	159,51	211,85	225,25	223,27	210,98	205,29	214,16		

209

Жалғасы	1 000 адамға өлгендер саны, адам Число умерших на 1 000 человек																Продолжение			
	барлығы всего					ерлер мужчины					әйелдер женщины									
	2010	2011	2012	2013	2014	2010	2011	2012	2013	2014	2010	2011	2012	2013	2014					
	2010	2011	2012	2013	2014	2010	2011	2012	2013	2014	2010	2011	2012	2013	2014					
35-39	4,03	2,98	4,07	3,67	2,89	5,93	4,81	6,42	5,89	4,75	2,28	1,32	1,92	1,65	1,21					
40-44	4,53	4,58	4,22	4,57	3,97	7,21	7,31	6,69	7,46	5,91	2,07	2,12	1,98	1,97	2,22					
45-49	6,65	7,37	5,78	5,93	5,66	10,33	10,61	8,63	10,15	7,98	3,38	4,46	3,21	2,14	3,58					
50-54	10,76	10,00	9,97	9,46	9,28	17,06	15,69	16,26	14,04	14,06	5,30	5,10	4,60	5,54	5,18					
55-59	16,04	16,19	16,55	13,94	13,62	24,31	27,90	25,34	21,77	20,77	9,51	6,89	9,45	7,55	7,75					
60-64	21,80	23,95	23,51	20,24	20,45	32,65	40,37	35,75	32,15	29,89	13,85	12,17	14,92	11,86	13,74					
65-69	35,06	33,97	34,63	29,50	33,15	55,52	48,26	49,06	44,10	52,58	20,27	23,61	24,35	19,55	20,40					
70-74	62,15	58,93	54,32	51,31	49,53	81,35	78,31	75,54	72,34	80,11	49,85	46,42	40,50	37,72	30,30					
75-79	94,34	84,69	97,70	79,28	88,89	107,31	97,13	128,92	108,20	128,51	86,80	77,30	79,61	63,07	67,43					
80-84	135,92	154,13	171,73	132,87	121,15	160,13	190,31	234,88	171,93	160,28	126,96	141,28	148,77	117,65	104,80					
85&	232,74	225,75	263,35	243,82	258,50	190,84	190,79	262,82	225,00	275,00	247,34	239,58	263,57	251,23	252,34					
ауыл халқы																				
сельское население																				
Барлығы Всего	6,74	6,57	6,18	5,84	5,81	7,77	7,62	7,03	6,71	6,72	5,68	5,49	5,30	4,95	4,88					
	22,78	20,53	19,71	14,60	11,21	23,67	24,69	21,66	15,91	11,66	21,84	16,10	17,57	13,17	10,76					
	1,44	1,42	1,71	1,60	1,36	1,22	1,64	1,96	1,94	1,52	1,67	1,18	1,44	1,23	1,19					
	0,47	0,33	0,51	0,53	0,26	0,62	0,50	0,62	0,71	0,30	0,32	0,16	0,40	0,33	0,22					
	0,49	0,50	0,35	0,46	0,30	0,61	0,63	0,48	0,81	0,32	0,37	0,38	0,22	0,11	0,27					
	1,01	1,07	0,86	0,59	0,57	1,32	1,42	1,12	0,63	0,80	0,68	0,69	0,59	0,56	0,32					
	1,70	1,56	1,37	1,55	1,33	2,26	2,14	2,03	2,01	1,81	1,08	0,91	0,64	1,04	0,79					
	1,92	1,24	1,61	1,41	1,28	2,77	1,55	2,34	1,87	1,87	0,98	0,89	0,80	0,90	0,65					
	2,94	2,40	1,62	2,30	2,00	4,39	3,68	2,51	3,56	3,06	1,35	0,99	0,64	0,91	0,83					
	2,78	3,28	2,50	3,06	2,40	3,93	5,04	3,69	4,27	3,24	1,53	1,36	1,20	1,72	1,48					
	4,79	4,22	3,88	3,76	3,64	6,96	6,05	5,68	5,94	5,27	2,46	2,24	1,93	1,40	1,86					
	6,53	5,62	5,75	5,08	5,07	9,91	8,57	8,32	7,55	7,90	3,13	2,63	3,11	2,52	2,09					
	9,60	8,83	6,68	7,38	7,63	13,27	13,00	9,82	10,56	10,51	6,15	4,85	3,64	4,28	4,80					
	14,28	12,97	12,56	10,76	11,30	21,24	19,61	17,67	14,38	16,62	8,26	7,19	8,12	7,60	6,56					
	22,46	21,39	20,77	17,12	19,08	30,37	33,02	27,72	24,29	27,66	15,90	11,90	15,06	11,19	12,02					
	30,36	33,37	26,30	30,86	26,13	41,57	39,24	34,57	42,79	39,29	21,07	28,65	19,62	21,47	16,02					
	50,13	53,26	49,87	48,33	45,89	60,79	59,16	62,85	55,90	57,98	41,16	48,27	39,23	42,27	36,32					
	83,98	79,25	79,52	65,13	83,01	114,82	98,49	80,61	75,84	89,50	63,60	66,39	78,74	57,13	78,07					
	131,17	141,06	127,27	122,81	116,31	135,76	156,15	151,36	141,40	135,56	128,54	132,59	113,94	112,57	105,52					
	219,54	216,25	221,22	187,83	204,48	190,28	191,88	212,54	151,90	189,50	231,14	227,20	225,38	206,12	212,50					

211

Продолжение

Жалғасы

1 000 адамға өлгендер саны, адам Число умерших на 1 000 человек																				
барлығы всего						ерлер мужчины						әйелдер женщины								
	2010	2011	2012	2013	2014	2010	2011	2012	2013	2014	2010	2011	2012	2013	2014					
35-39	4,01	4,02	3,56	3,00	2,89	6,19	6,00	5,54	4,77	5,23	2,07	2,26	1,78	1,40	0,75					
40-44	4,57	3,87	3,84	3,82	3,61	7,07	6,19	6,60	6,15	5,38	2,32	1,79	1,38	1,76	2,04					
45-49	6,65	6,88	6,10	5,77	5,02	9,91	11,24	10,17	8,52	7,91	3,76	3,03	2,50	3,34	2,51					
50-54	10,99	9,30	9,03	8,42	7,84	17,25	14,15	13,56	12,74	11,84	5,70	5,16	5,18	4,79	4,46					
55-59	16,01	12,62	12,35	11,80	11,63	24,66	20,00	17,77	16,53	19,47	9,20	6,80	8,03	8,02	5,37					
60-64	20,55	23,56	21,31	18,53	15,69	28,62	34,84	31,14	28,43	23,61	14,76	15,52	14,30	11,34	9,86					
65-69	34,09	29,95	28,31	30,49	29,55	49,13	39,28	44,46	44,95	48,57	23,90	23,47	17,05	20,68	17,13					
70-74	58,38	38,67	55,68	46,55	44,07	79,77	52,63	83,33	72,89	75,20	46,04	30,75	40,17	31,75	26,41					
75-79	88,61	77,34	70,42	83,89	74,48	140,48	97,66	87,72	110,94	117,08	65,01	67,91	61,73	70,04	53,52					
80-84	142,37	101,38	103,09	106,76	125,47	143,41	118,11	95,04	151,11	234,45	141,92	94,46	106,18	90,61	86,73					
85&	201,31	252,12	293,48	278,37	261,15	171,43	254,24	292,68	256,20	358,97	210,23	251,41	293,77	286,13	228,81					
ауыл халқы сельское население																				
Барлығы Всего	4,63	4,71	4,43	4,26	4,03	5,78	5,42	5,37	5,11	4,80	3,45	3,98	3,48	3,38	3,24					
0	18,21	16,21	13,46	10,04	8,21	17,40	16,25	14,41	11,01	9,15	19,08	16,12	12,43	8,98	7,18					
1-4	0,85	1,32	0,96	0,78	0,76	1,20	1,38	1,21	0,90	1,02	0,48	1,26	0,69	0,65	0,49					
5-9	0,33	0,19	0,28	0,35	0,32	0,32	0,30	0,27	0,43	0,34	0,34	0,08	0,29	0,26	0,30					
10-14	0,23	0,36	0,17	0,21	0,44	0,27	0,44	0,17	0,25	0,55	0,19	0,27	0,18	0,17	0,33					
15-19	0,72	0,59	0,87	1,20	1,17	0,83	0,82	0,90	1,80	1,64	0,60	0,34	0,84	0,59	0,68					
20-24	1,29	1,18	0,74	1,09	1,00	1,62	1,79	1,09	1,64	1,27	0,96	0,54	0,37	0,52	0,73					
25-29	1,26	1,19	1,10	1,07	1,09	2,05	1,65	1,60	1,51	1,45	0,44	0,72	0,59	0,62	0,73					
30-34	1,93	1,85	1,88	1,85	1,66	2,65	2,85	2,97	2,48	2,49	1,16	0,78	0,73	1,20	0,80					
35-39	2,62	2,58	3,11	1,93	1,77	4,02	4,00	4,25	2,72	2,21	1,06	0,99	1,84	1,06	1,29					
40-44	3,52	3,35	4,20	3,06	3,55	5,51	4,86	5,32	4,79	5,19	1,39	1,73	2,99	1,18	1,74					
45-49	5,15	4,43	5,11	4,91	5,11	7,68	6,37	7,24	6,67	7,70	2,53	2,42	2,90	3,09	2,43					
50-54	7,72	8,67	7,82	6,86	7,03	11,81	12,14	12,25	10,11	10,05	3,71	5,28	3,48	3,70	4,10					
55-59	10,72	11,33	11,34	12,63	9,50	16,19	17,38	17,47	18,73	12,51	5,91	5,96	5,76	6,92	6,68					
60-64	22,16	16,89	17,66	17,37	16,02	35,68	21,57	28,00	26,03	25,24	10,87	13,00	9,21	10,43	8,58					
65-69	29,85	31,17	25,59	22,05	20,88	49,53	42,46	38,46	30,07	30,02	14,91	22,71	15,82	15,80	13,76					
70-74	46,44	52,40	48,97	41,71	43,10	67,83	58,87	60,88	52,63	53,00	30,92	47,59	40,17	33,94	36,11					
75-79	72,08	79,19	54,77	70,10	69,99	101,81	97,40	73,58	78,27	89,01	51,99	67,59	42,63	64,59	57,17					
80-84	105,83	115,94	117,57	116,53	89,57	119,27	134,38	143,34	157,30	132,58	97,28	104,33	101,87	93,42	66,12					
85&	155,29	174,00	142,86	163,46	161,19	155,04	165,56	112,90	174,11	112,97	155,41	177,91	158,04	157,50	190,00					

[illegible]

Жалғасы		1 000 адамға өлгендер саны, адам Число умерших на 1 000 человек														Продолжение				
		Барлығы всего					ерлер мужчины					әйелдер женщины								
		2010	2011	2012	2013	2014	2010	2011	2012	2013	2014	2010	2011	2012	2013					2014
35-39	3,72	3,59	3,37	3,54	2,74	5,69	5,33	5,27	5,30	3,88	1,94	2,03	1,65	1,96	1,70					
40-44	4,56	4,63	4,12	4,18	4,24	7,30	7,40	5,99	6,19	6,13	2,09	2,13	2,43	2,37	2,52					
45-49	6,38	7,48	5,49	5,67	5,46	9,93	11,57	8,83	8,33	8,00	3,25	3,89	2,55	3,33	3,21					
50-54	10,05	10,08	8,24	8,60	7,81	15,20	14,71	11,97	13,00	11,79	5,67	6,14	5,05	4,85	4,36					
55-59	16,06	15,01	13,93	12,45	11,25	25,52	22,46	20,28	18,71	16,32	8,55	9,06	8,84	7,38	7,07					
60-64	21,95	23,80	21,02	20,10	19,59	34,85	37,66	31,08	29,86	30,42	12,68	13,88	13,77	13,03	11,56					
65-69	31,73	31,89	30,45	31,05	26,55	43,50	45,22	45,82	46,20	41,16	23,78	22,73	19,90	20,78	16,80					
70-74	49,20	47,90	49,52	45,50	44,56	67,78	66,94	66,13	62,24	62,54	38,44	36,89	39,99	35,83	33,77					
75-79	74,58	80,99	77,46	72,63	74,30	94,99	105,81	98,07	92,61	100,58	63,63	67,91	66,70	62,40	60,73					
80-84	122,25	133,80	133,82	134,75	129,80	138,26	164,81	161,93	157,70	145,63	115,66	120,87	122,01	124,88	122,53					
85&	212,02	215,97	228,16	228,28	205,88	207,79	235,65	239,94	229,00	205,34	213,41	209,35	224,10	228,02	206,08					
ауыл халқы сельское население																				
Барлығы																				
Всего																				
0	5,80	5,62	5,40	5,17	5,09	6,45	6,37	6,07	5,94	5,80	5,13	4,85	4,72	4,38	4,37					
1-4	18,32	13,86	14,09	12,57	9,94	20,17	15,23	15,41	14,10	11,34	16,39	12,40	12,69	10,95	8,47					
5-9	1,15	1,18	0,89	1,20	1,02	1,32	1,12	0,87	1,33	1,00	0,96	1,25	0,92	1,08	1,04					
10-14	0,39	0,34	0,38	0,39	0,39	0,51	0,43	0,42	0,39	0,43	0,26	0,24	0,33	0,40	0,35					
15-19	0,40	0,38	0,37	0,44	0,29	0,56	0,45	0,46	0,53	0,37	0,23	0,32	0,28	0,35	0,21					
20-24	0,68	0,70	0,80	0,71	0,70	0,87	0,90	0,97	0,98	0,70	0,47	0,49	0,62	0,43	0,71					
25-29	1,31	1,31	1,24	1,15	1,09	1,71	1,78	1,63	1,60	1,48	0,89	0,81	0,82	0,64	0,65					
30-34	1,57	1,34	1,44	1,18	1,24	2,22	1,67	2,09	1,79	1,75	0,90	0,99	0,77	0,53	0,70					
35-39	2,15	2,02	1,67	1,65	1,75	2,95	3,06	2,43	2,35	2,74	1,32	0,94	0,88	0,93	0,73					
40-44	2,88	2,64	2,52	2,45	2,55	4,20	3,93	3,65	3,61	3,69	1,49	1,29	1,34	1,24	1,35					
45-49	4,13	3,61	3,36	3,32	2,94	5,67	5,14	4,70	5,11	4,44	2,50	2,00	1,95	1,45	1,36					
45-49	5,42	5,00	4,72	4,41	4,81	7,62	7,18	6,68	6,56	7,11	3,23	2,81	2,73	2,21	2,44					
50-54	8,41	8,09	7,65	7,40	7,17	12,00	10,99	10,30	10,73	10,32	5,05	5,36	5,13	4,20	4,13					
55-59	14,48	12,07	12,39	11,27	11,57	19,56	16,93	17,24	16,13	16,87	10,01	7,75	8,05	6,91	6,81					
60-64	21,71	20,86	21,59	19,51	17,84	27,71	30,95	30,60	27,12	24,11	16,79	12,60	14,23	13,27	12,67					
65-69	32,30	31,42	31,52	28,54	30,47	43,02	40,52	43,57	42,43	41,96	24,06	24,51	22,37	18,00	21,76					
70-74	51,29	49,71	49,27	46,70	46,37	64,52	63,71	61,80	60,99	59,02	40,98	38,97	39,91	36,36	37,47					
75-79	77,00	87,15	71,29	69,37	73,51	90,77	114,10	89,13	85,80	90,76	67,99	69,07	59,17	58,05	61,48					
80-84	122,07	130,42	129,50	116,41	111,52	128,91	161,16	147,60	137,10	128,51	118,06	113,00	119,42	105,12	102,53					
85&	184,67	213,35	194,83	203,15	199,00	179,67	223,31	204,79	193,17	204,42	186,71	209,06	190,35	207,85	196,28					

Павлодар облысы
Павлодарская область

1 000 адамға өлгендер саны, адам Число умерших на 1 000 человек																
Барлығы всего						ерлер мужчины						әйелдер женщины				
2010	2011	2012	2013	2014	2010	2011	2012	2013	2014	2010	2011	2012	2013	2014		
Барлық халық все население																
Барлығы Всего	11,15	11,05	10,81	9,99	9,87	13,22	12,87	12,56	11,44	11,11	9,31	9,43	9,26	8,70	8,78	
0	12,80	13,48	9,25	8,74	8,34	14,43	13,96	10,58	10,01	8,47	11,08	12,97	7,84	7,36	8,22	
1-4	0,63	0,60	0,47	0,44	0,40	0,66	0,71	0,48	0,51	0,43	0,60	0,49	0,47	0,37	0,37	
5-9	0,25	0,26	0,35	0,28	0,19	0,39	0,42	0,40	0,31	0,18	0,09	0,09	0,30	0,24	0,19	
10-14	0,32	0,26	0,27	0,34	0,28	0,36	0,33	0,43	0,33	0,32	0,28	0,20	0,10	0,34	0,24	
15-19	1,20	0,90	0,92	0,63	0,67	1,38	1,08	1,34	0,82	1,00	1,01	0,71	0,48	0,43	0,32	
20-24	1,56	1,70	1,46	1,37	1,12	2,56	2,76	2,16	2,05	1,65	0,57	0,64	0,76	0,68	0,58	
25-29	2,77	2,52	2,64	2,18	2,01	4,24	3,99	4,26	3,15	2,93	1,34	1,09	1,06	1,22	1,09	
30-34	4,00	4,16	4,39	3,17	3,16	6,01	6,79	6,94	4,91	4,60	2,11	1,68	1,96	1,50	1,78	
35-39	4,96	5,01	5,22	4,52	4,51	7,87	7,90	7,88	6,92	6,62	2,28	2,35	2,78	2,32	2,55	
40-44	6,10	6,08	6,67	5,38	5,01	8,99	9,33	9,77	8,37	7,17	3,53	3,15	3,86	2,67	3,05	
45-49	8,06	7,49	7,86	6,67	6,57	12,54	11,63	12,32	10,34	9,20	4,18	3,92	4,02	3,49	4,29	
50-54	12,75	11,48	10,73	10,04	9,66	19,15	17,43	15,95	15,29	14,32	7,38	6,50	6,37	5,65	5,77	
55-59	19,30	16,40	16,03	13,83	14,72	28,36	25,02	25,02	19,74	22,32	12,38	9,72	8,97	9,16	8,68	
60-64	25,44	24,52	25,20	23,04	19,76	40,12	36,14	39,83	35,27	30,54	15,55	16,70	15,39	14,81	12,36	
65-69	32,89	34,10	29,52	28,08	27,35	52,73	52,12	46,04	41,16	42,08	21,28	23,51	19,64	20,12	18,44	
70-74	51,09	51,82	48,26	43,80	47,00	74,79	74,03	69,97	67,88	69,59	37,46	39,49	36,63	31,41	35,66	
75-79	72,95	77,38	68,49	68,24	64,52	111,71	103,28	95,12	94,46	90,06	54,08	64,81	55,39	55,22	52,00	
80-84	121,92	119,93	116,19	111,10	110,00	162,80	169,33	136,23	143,31	150,82	107,97	102,14	108,70	98,80	94,24	
85&	218,07	203,89	210,05	195,48	193,82	255,54	248,80	246,31	245,64	226,51	209,43	193,70	201,81	183,95	186,07	
қала халқы городское население																
Барлығы Всего	11,01	10,94	10,93	9,85	9,68	13,22	13,04	12,91	11,45	10,83	9,13	9,15	9,26	8,49	8,69	
0	12,80	12,19	9,21	8,31	7,68	13,69	13,85	11,08	8,88	7,14	11,82	10,45	7,24	7,69	8,27	
1-4	0,41	0,58	0,31	0,45	0,29	0,47	0,81	0,30	0,40	0,23	0,35	0,33	0,32	0,49	0,36	
5-9	0,32	0,27	0,26	0,24	0,20	0,56	0,40	0,38	0,18	0,17	0,07	0,14	0,13	0,31	0,23	
10-14	0,26	0,23	0,31	0,34	0,29	0,29	0,23	0,46	0,45	0,36	0,23	0,23	0,16	0,23	0,23	
15-19	0,86	0,69	0,93	0,46	0,49	1,06	0,80	1,28	0,65	0,76	0,65	0,59	0,57	0,27	0,21	
20-24	1,38	1,62	1,25	1,34	0,91	2,25	2,77	1,94	2,07	1,26	0,55	0,53	0,59	0,63	0,57	
25-29	2,66	2,35	2,70	2,11	1,92	3,84	3,65	4,50	2,95	2,80	1,54	1,11	0,99	1,31	1,08	
30-34	4,08	4,26	4,86	3,05	3,02	6,18	7,00	7,97	4,88	4,54	2,18	1,75	2,03	1,39	1,63	
35-39	4,74	4,74	5,20	4,62	4,41	7,65	7,58	8,08	7,08	6,43	2,23	2,28	2,68	2,47	2,62	

Продолжение

Жалғасы

		1 000 адамға өлгендер саны, адам Число умерших на 1 000 человек															
		Барлығы всего				ерлер мужчины				әйелдер женщины							
		2010	2011	2012	2013	2014	2010	2011	2012	2013	2014	2010	2011	2012	2013	2014	2014
40-44		5,87	5,77	6,76	5,35	4,93	9,11	8,90	10,11	8,52	7,36	3,12	3,11	3,90	2,66	2,88	
45-49		8,12	7,26	7,97	6,31	6,21	13,16	11,84	13,13	10,29	8,91	4,01	3,53	3,78	3,07	4,01	
50-54		12,61	11,60	11,02	9,88	9,62	18,98	18,29	16,61	15,30	14,73	7,63	6,37	6,64	5,62	5,59	
55-59		18,61	16,37	15,86	13,75	13,69	29,35	25,55	25,96	20,17	21,37	10,94	9,72	8,43	9,00	8,00	
60-64		25,09	24,20	24,39	22,72	18,46	41,19	37,49	39,47	37,24	29,48	14,91	15,84	14,97	13,62	11,42	
65-69		30,32	33,16	26,98	27,03	26,00	48,16	54,25	40,59	42,25	41,28	20,46	21,41	19,29	18,31	17,31	
70-74		51,28	50,89	46,64	41,44	45,52	76,99	74,48	69,37	63,97	67,42	37,17	38,38	35,04	30,36	35,01	
75-79		67,36	75,08	69,75	65,86	62,57	101,58	99,73	96,82	90,64	87,24	51,53	63,64	57,09	54,23	51,01	
80-84		115,98	114,07	113,92	108,45	110,85	157,93	165,48	135,97	138,81	144,09	101,86	96,24	106,00	97,25	98,45	
85&		222,93	197,18	219,30	190,04	196,47	258,14	238,30	273,62	254,17	228,04	214,41	187,24	206,24	175,10	189,08	
		ауыл халқы															
		сельское население															
Барлығы																	
Всего		11,44	11,28	10,54	10,32	10,33	13,21	12,52	11,85	11,42	11,69	9,71	10,08	9,26	9,23	8,98	
0		12,84	16,10	9,29	9,67	9,80	15,95	14,20	9,42	12,42	11,41	9,62	18,24	9,14	6,63	8,11	
1-4		1,05	0,64	0,82	0,44	0,64	1,02	0,50	0,86	0,73	0,86	1,08	0,79	0,78	0,13	0,40	
5-9		0,12	0,24	0,52	0,34	0,17	0,12	0,46	0,44	0,54	0,21	0,13	0,00	0,60	0,12	0,12	
10-14		0,43	0,32	0,20	0,33	0,26	0,48	0,50	0,39	0,13	0,25	0,37	0,13	0,00	0,54	0,27	
15-19		1,81	1,25	0,90	0,90	0,97	1,94	1,55	1,43	1,09	1,41	1,68	0,93	0,33	0,70	0,50	
20-24		1,98	1,89	1,97	1,45	1,61	3,24	2,75	2,64	2,01	2,49	0,61	0,94	1,21	0,81	0,60	
25-29		3,05	2,97	2,49	2,36	2,26	5,18	4,80	3,66	3,68	3,29	0,81	1,03	1,26	0,94	1,11	
30-34		3,81	3,94	3,21	3,45	3,55	5,63	6,31	4,56	4,96	4,75	1,94	1,48	1,78	1,82	2,25	
35-39		5,49	5,65	5,27	4,27	4,76	8,36	8,62	7,43	6,54	7,07	2,41	2,52	3,03	1,92	2,36	
40-44		6,67	6,84	6,43	5,46	5,21	8,72	10,29	9,01	8,05	6,74	4,58	3,26	3,73	2,71	3,56	
45-49		7,91	8,03	7,61	7,52	7,44	11,24	11,19	10,63	10,45	9,82	4,61	4,90	4,61	4,58	5,06	
50-54		13,05	11,22	10,07	10,43	9,77	19,50	15,74	14,60	15,28	13,44	6,76	6,82	5,67	5,74	6,23	
55-59		20,82	16,46	16,40	14,00	16,98	26,42	23,97	23,19	18,91	24,16	15,89	9,73	10,26	9,52	10,34	
60-64		26,27	25,27	27,11	23,81	22,85	37,86	33,33	40,59	31,20	32,72	17,22	18,92	16,47	17,93	14,83	
65-69		38,92	36,47	36,14	30,85	30,88	62,27	47,36	58,64	38,66	43,90	23,34	29,18	20,61	25,28	21,65	
70-74		50,67	53,87	51,89	49,27	50,59	70,46	73,11	71,20	76,11	74,35	38,12	42,05	40,42	33,96	37,33	
75-79		85,45	82,46	65,74	73,56	68,99	132,08	110,41	91,77	102,03	95,90	60,11	67,51	51,46	57,58	54,38	
80-84		136,87	134,97	122,05	117,83	107,85	174,60	178,33	136,82	153,85	166,37	123,52	117,84	115,97	102,90	83,33	
85&		206,49	220,51	186,72	209,18	186,99	248,41	280,25	164,71	223,30	222,69	197,92	209,05	191,02	206,04	178,28	

[illegible]

Барлығы	14,36	14,39	14,07	13,62	12,02	17,23	16,80	16,56	15,98	13,59	11,99	12,41	12,02	11,68	10,72
Всего	12,61	10,27	11,25	11,41	7,72	14,22	13,62	10,70	13,92	8,31	10,92	6,62	11,85	8,65	7,06
0	0,66	1,22	0,50	0,41	0,27	0,63	1,47	0,56	0,27	0,13	0,68	0,95	0,44	0,57	0,42
1-4	0,25	0,49	0,16	0,30	0,28	0,33	0,16	0,30	0,29	0,27	0,17	0,83	0,00	0,31	0,29
5-9	0,28	0,47	0,28	0,28	0,36	0,37	0,55	0,18	0,18	0,34	0,19	0,39	0,38	0,38	0,37
10-14	0,11	0,56	0,47	0,50	0,99	1,96	0,83	0,31	0,99	1,41	0,25	0,28	0,63	0,00	0,55
15-19	2,22	1,75	1,36	1,45	0,94	3,51	2,64	2,54	2,58	1,59	1,01	0,93	0,26	0,37	0,31
20-24	3,06	2,68	2,99	2,27	1,88	4,63	4,34	4,99	3,20	2,91	1,58	1,10	1,08	1,38	0,91
25-29	5,00	4,14	4,53	4,24	4,19	8,12	6,43	7,07	6,94	6,78	2,08	1,97	2,13	1,69	1,75
30-34	6,23	6,75	5,40	6,41	5,22	10,57	11,39	7,91	10,94	8,64	2,52	2,79	3,21	2,41	2,15

Продолжение

Жалғасы

1 000 адамға өлгендер саны, адам Число умерших на 1 000 человек																					
		Барлығы всего					ерлер мужчины					әйелдер женщины									
		2010	2011	2012	2013	2014	2010	2011	2012	2013	2014	2010	2011	2012	2013	2014	2010	2011	2012	2013	2014
40-44		6,70	6,68	7,62	8,20	5,47	11,24	10,17	11,07	14,77	7,57	2,83	3,71	4,69	2,68	3,71	2,83	3,71	4,69	2,68	3,71
45-49		10,43	10,62	8,64	9,12	7,27	16,40	18,54	13,46	12,68	13,38	5,67	4,30	4,75	6,24	2,31	5,67	4,30	4,75	6,24	2,31
50-54		12,67	13,29	12,82	11,04	8,88	20,70	21,41	22,30	19,33	14,64	6,61	7,17	5,76	4,90	4,56	6,61	7,17	5,76	4,90	4,56
55-59		17,60	18,07	17,57	15,32	13,71	29,52	27,58	27,34	25,39	20,98	8,91	11,18	10,51	8,08	8,56	8,91	11,18	10,51	8,08	8,56
60-64		29,30	28,05	26,85	21,16	20,12	47,05	47,44	41,41	36,32	34,89	17,86	15,67	17,56	11,48	10,60	17,86	15,67	17,56	11,48	10,60
65-69		36,65	33,56	35,50	29,37	29,43	57,84	56,05	62,56	52,11	49,38	25,18	21,02	20,18	16,61	18,42	25,18	21,02	20,18	16,61	18,42
70-74		46,11	48,61	44,79	48,49	39,02	75,63	79,21	77,03	82,52	63,75	31,30	33,80	29,71	33,22	27,99	31,30	33,80	29,71	33,22	27,99
75-79		80,30	78,22	75,63	71,60	66,65	104,70	102,32	109,62	102,24	100,00	69,34	67,31	60,29	58,00	52,57	69,34	67,31	60,29	58,00	52,57
80-84		125,57	121,43	121,20	120,18	105,93	202,15	165,38	158,20	161,09	135,83	101,86	107,55	108,99	106,16	95,48	101,86	107,55	108,99	106,16	95,48
85&		199,64	201,83	204,29	222,58	199,30	219,59	199,40	310,06	272,97	208,44	195,27	202,36	181,93	212,00	197,33	195,27	202,36	181,93	212,00	197,33
ауыл халқы																					
сельское население																					
Барлығы																					
Всего		13,24	13,59	13,25	12,70	11,88	14,77	14,87	14,48	14,19	12,88	11,76	12,34	12,05	11,24	10,91	11,76	12,34	12,05	11,24	10,91
0		14,74	13,30	10,82	10,15	9,16	16,69	15,13	13,68	8,57	10,96	12,68	11,37	7,95	11,82	7,36	12,68	11,37	7,95	11,82	7,36
1-4		0,78	0,54	0,50	0,97	0,74	0,57	0,67	0,58	1,00	0,83	1,00	0,40	0,41	0,94	0,65	1,00	0,40	0,41	0,94	0,65
5-9		0,58	0,45	0,29	0,29	0,28	0,64	0,40	0,08	0,40	0,32	0,52	0,51	0,51	0,17	0,25	0,52	0,51	0,51	0,17	0,25
10-14		0,48	0,50	0,25	0,30	0,52	0,62	0,56	0,16	0,33	0,83	0,33	0,43	0,35	0,27	0,18	0,33	0,43	0,35	0,27	0,18
15-19		1,34	1,16	1,20	0,79	1,08	2,02	1,43	1,62	1,09	1,63	0,59	0,88	0,75	0,47	0,50	0,59	0,88	0,75	0,47	0,50
20-24		3,38	3,12	3,25	2,54	2,02	4,93	4,10	4,71	3,67	2,83	1,39	1,78	1,23	1,02	0,97	1,39	1,78	1,23	1,02	0,97
25-29		3,71	3,91	3,43	3,86	3,41	6,04	5,62	5,15	5,60	5,16	1,18	2,00	1,45	1,77	1,12	1,18	2,00	1,45	1,77	1,12
30-34		4,02	4,57	4,20	4,07	2,97	6,24	7,28	6,01	6,39	4,57	1,74	1,78	2,34	1,68	1,29	1,74	1,78	2,34	1,68	1,29
35-39		5,56	5,50	5,45	5,25	4,37	8,88	7,91	8,08	6,88	6,88	2,20	3,07	2,80	3,62	1,86	2,20	3,07	2,80	3,62	1,86
40-44		6,63	6,53	6,23	5,69	5,56	9,47	9,23	8,83	8,51	7,04	3,69	3,76	3,57	2,84	4,08	3,69	3,76	3,57	2,84	4,08
45-49		8,85	9,11	8,10	7,54	7,31	12,20	12,78	11,98	10,48	10,70	5,52	5,47	4,21	4,55	3,85	5,52	5,47	4,21	4,55	3,85
50-54		12,56	13,35	11,16	11,29	9,68	17,83	19,39	15,07	15,92	14,56	7,58	7,57	7,39	6,86	4,97	7,58	7,57	7,39	6,86	4,97
55-59		18,84	17,49	17,52	16,90	13,16	26,86	23,95	25,44	25,51	18,71	11,68	11,66	10,41	9,14	8,15	11,68	11,66	10,41	9,14	8,15
60-64		28,21	28,31	26,07	25,79	20,16	41,12	39,82	36,56	38,72	27,92	17,94	19,10	17,53	15,18	13,75	17,94	19,10	17,53	15,18	13,75
65-69		37,50	40,46	41,58	31,89	35,34	52,47	65,18	57,58	50,89	52,92	27,87	24,03	30,55	18,51	22,91	27,87	24,03	30,55	18,51	22,91
70-74		55,95	55,26	56,53	48,55	49,36	76,36	78,22	80,71	74,25	68,46	43,34	41,41	42,45	34,17	38,88	43,34	41,41	42,45	34,17	38,88
75-79		84,42	84,65	79,55	81,09	71,55	111,32	110,30	111,55	113,41	95,21	70,57	71,56	62,93	64,09	59,25	70,57	71,56	62,93	64,09	59,25
80-84		129,44	132,54	133,37	122,62	127,93	171,67	150,17	149,96	142,36	153,85	114,18	125,77	126,59	114,24	116,78	114,18	125,77	126,59	114,24	116,78
85&		205,03	215,87	206,70	204,71	196,83	248,20	231,01	237,96	194,51	220,52	197,09	212,92	200,23	206,97	191,06	197,09	212,92	200,23	206,97	191,06

Шығыс Қазақстан облысы
Восточно-Казахстанская область

1 000 адамға өлгендер саны, адам Число умерших на 1 000 человек																
Барлығы всего						ерлер мужчины						ейелдер женщины				
2010	2011	2012	2013	2014	2010	2011	2012	2013	2014	2010	2011	2012	2013	2014		
Барлық халық все население																
Барлығы																
Всего																
0	12,27	11,99	11,62	10,97	10,36	13,99	13,72	13,21	12,49	11,58	10,72	10,42	10,19	9,59	9,25	
1-4	20,01	18,16	16,20	13,21	11,10	22,18	21,10	17,26	15,25	11,61	17,75	15,05	15,11	11,05	10,55	
5-9	0,65	0,86	0,53	0,53	0,54	0,71	0,94	0,64	0,71	0,58	0,58	0,76	0,41	0,34	0,50	
10-14	0,36	0,24	0,27	0,25	0,28	0,49	0,22	0,28	0,34	0,40	0,22	0,26	0,27	0,15	0,16	
15-19	0,43	0,39	0,33	0,29	0,24	0,52	0,52	0,48	0,41	0,35	0,32	0,26	0,16	0,16	0,13	
20-24	1,25	0,91	0,67	0,92	0,82	1,56	1,23	0,98	1,12	1,13	0,92	0,57	0,34	0,71	0,49	
25-29	2,04	1,91	1,57	1,50	1,14	3,11	2,87	2,54	2,36	1,63	0,97	0,94	0,58	0,61	0,64	
30-34	3,16	3,12	2,56	2,53	2,09	5,26	4,80	3,74	3,81	3,19	1,00	1,38	1,33	1,19	0,95	
35-39	4,15	4,03	3,71	4,10	3,14	6,26	6,30	5,79	6,33	4,78	2,07	1,78	1,64	1,86	1,47	
40-44	5,47	5,37	5,00	4,37	4,22	8,27	8,05	7,56	6,92	6,38	2,84	2,85	2,57	1,94	2,15	
45-49	6,71	6,14	6,40	5,64	4,97	9,97	9,22	9,59	8,34	7,39	3,71	3,29	3,46	3,16	2,73	
50-54	9,22	8,46	7,52	6,83	6,39	14,38	12,42	11,56	10,16	9,38	4,62	4,95	3,94	3,87	3,74	
55-59	13,26	11,81	11,46	10,02	9,47	19,39	18,38	17,10	15,23	14,28	7,96	6,10	6,58	5,51	5,29	
60-64	17,39	17,39	16,65	14,81	14,42	26,38	27,16	25,19	22,29	21,78	10,33	9,71	9,88	8,83	8,46	
65-69	24,48	23,34	22,21	20,48	19,46	36,44	35,92	33,63	31,70	30,30	15,75	14,16	13,88	12,34	11,61	
70-74	32,91	32,82	32,44	29,07	28,99	48,81	47,86	49,85	43,44	43,34	22,69	23,01	20,99	19,60	19,54	
75-79	48,98	48,10	45,86	44,05	40,43	71,32	71,94	70,58	66,92	59,73	36,21	34,68	32,14	31,46	29,81	
80-84	78,37	74,87	70,99	68,13	60,65	104,02	102,54	100,02	96,44	85,71	66,09	61,55	56,84	54,40	48,67	
85&	121,55	122,27	124,51	109,42	104,76	147,65	146,32	148,07	138,32	137,74	111,75	113,08	115,48	98,27	91,88	
	209,24	207,53	202,02	205,49	197,88	234,20	219,53	211,43	232,81	200,17	203,24	204,44	199,44	197,78	197,22	
кала халқы городское население																
Барлығы																
Всего																
0	12,49	12,29	11,81	11,19	10,59	14,54	14,42	13,57	12,90	11,87	10,75	10,47	10,31	9,74	9,49	
1-4	19,50	17,72	16,52	12,74	11,56	20,88	20,24	17,45	14,48	12,46	18,08	15,04	15,57	10,86	10,63	
5-9	0,53	0,69	0,46	0,44	0,43	0,52	0,81	0,54	0,64	0,48	0,55	0,56	0,37	0,24	0,39	
10-14	0,41	0,27	0,30	0,30	0,27	0,47	0,22	0,29	0,39	0,39	0,34	0,32	0,30	0,20	0,15	
15-19	0,37	0,26	0,26	0,31	0,15	0,48	0,30	0,36	0,40	0,15	0,25	0,21	0,16	0,21	0,15	
20-24	0,91	0,81	0,70	0,78	0,78	1,24	1,03	0,94	0,98	1,13	0,59	0,58	0,44	0,57	0,42	
25-29	1,84	1,68	1,10	1,31	0,84	2,99	2,66	1,85	2,28	1,24	0,80	0,80	0,42	0,43	0,47	
30-34	3,27	3,07	2,57	2,42	1,90	5,68	4,93	3,81	3,68	2,87	0,90	1,23	1,36	1,21	0,99	
35-39	4,33	4,11	3,92	4,09	3,23	6,86	6,67	6,28	6,35	5,14	1,99	1,70	1,70	1,93	1,39	
	5,53	5,15	5,30	4,54	4,20	8,82	8,21	8,13	7,02	6,65	2,63	2,44	2,79	2,34	2,01	

Продолжение

Жалғасы

1 000 адамға өлгендер саны, адам Число умерших на 1 000 человек																
		барлығы всего					ерлер мужчины					әйелдер женщины				
		2010	2011	2012	2013	2014	2010	2011	2012	2013	2014	2010	2011	2012	2013	2014
40-44		6,86	6,98	6,39	6,22	4,85	10,40	10,95	9,29	9,68	7,37	3,85	3,58	3,89	3,23	2,66
45-49		9,78	8,69	7,77	6,80	6,63	15,84	13,45	12,15	10,58	10,48	4,78	4,79	4,18	3,72	3,50
50-54		13,88	12,39	12,16	10,14	9,63	20,94	19,74	18,94	16,09	14,91	8,22	6,50	6,78	5,41	5,43
55-59		18,22	18,66	16,81	15,23	15,12	28,88	30,73	26,71	23,77	23,97	10,48	9,91	9,57	8,93	8,54
60-64		24,35	23,74	22,98	20,84	19,73	37,53	37,74	36,00	34,09	31,76	15,51	14,37	14,35	12,14	11,87
65-69		30,63	32,33	30,44	29,53	29,08	47,36	49,75	48,23	45,27	44,60	20,80	21,93	19,59	19,94	19,70
70-74		47,87	47,37	43,67	43,12	39,80	72,10	72,88	69,23	67,19	59,17	35,10	34,07	30,60	30,95	30,00
75-79		74,64	71,60	69,01	66,22	59,25	97,70	100,85	103,47	99,07	86,83	64,59	58,81	53,68	51,65	47,20
80-84		117,81	116,93	117,44	107,26	105,78	148,47	143,10	139,03	140,00	139,28	106,96	107,61	109,79	95,58	93,67
85&		202,91	201,14	201,34	202,35	200,27	229,47	225,65	216,36	211,63	197,11	196,67	195,10	197,45	199,83	201,17
ауыл халқы																
сельское население																
Барлығы																
Всего		11,97	11,58	11,36	10,65	10,03	13,29	12,81	12,74	11,96	11,20	10,67	10,36	10,00	9,35	8,88
0		20,67	18,81	15,61	13,98	10,34	23,84	22,33	16,93	16,51	10,27	17,29	15,09	14,27	11,35	10,37
1-4		0,78	1,06	0,62	0,64	0,70	0,93	1,10	0,77	0,80	0,74	0,61	1,01	0,46	0,47	0,66
5-9		0,31	0,21	0,25	0,19	0,29	0,52	0,23	0,26	0,30	0,41	0,10	0,19	0,23	0,09	0,17
10-14		0,48	0,53	0,39	0,26	0,34	0,57	0,74	0,61	0,41	0,56	0,40	0,31	0,16	0,11	0,11
15-19		1,68	1,03	0,65	1,07	0,86	1,94	1,45	1,03	1,27	1,14	1,38	0,56	0,23	0,86	0,56
20-24		2,42	2,38	2,56	1,88	1,71	3,30	3,23	3,80	2,51	2,28	1,34	1,30	0,98	1,07	0,99
25-29		2,99	3,21	2,54	2,73	2,47	4,62	4,59	3,64	4,05	3,77	1,18	1,65	1,27	1,17	0,86
30-34		3,88	3,92	3,38	4,11	2,98	5,45	5,78	5,09	6,30	4,22	2,20	1,91	1,54	1,73	1,61
35-39		5,38	5,69	4,57	4,13	4,25	7,55	7,84	6,81	6,79	6,02	3,16	3,48	2,24	1,32	2,38
40-44		6,51	5,00	6,43	4,82	5,14	9,45	7,09	9,97	6,60	7,42	3,51	2,86	2,83	3,04	2,84
45-49		8,50	8,17	7,20	6,87	6,07	12,65	11,20	10,86	9,67	8,06	4,39	5,18	3,60	4,10	4,09
50-54		12,42	11,01	10,51	9,86	9,24	17,50	16,71	14,86	14,18	13,52	7,58	5,50	6,28	5,66	5,08
55-59		16,26	15,66	16,43	14,24	13,45	23,27	22,76	23,31	20,46	19,08	10,10	9,42	10,35	8,68	8,35
60-64		24,68	22,75	21,08	19,96	19,07	34,99	33,53	30,60	28,70	28,50	16,13	13,81	13,14	12,65	11,20
65-69		35,99	33,51	35,39	28,36	28,85	50,53	45,55	51,99	40,91	41,61	25,46	24,63	23,20	19,05	19,25
70-74		50,60	49,16	49,05	45,39	41,33	70,32	70,71	72,32	66,58	60,42	37,95	35,62	34,55	32,26	29,51
75-79		84,01	79,84	74,01	71,07	62,82	112,23	104,73	95,50	92,93	84,22	68,55	66,07	62,03	58,97	51,13
80-84		127,64	130,98	136,07	112,97	103,11	146,46	150,94	160,91	135,94	135,56	119,87	122,47	125,33	102,92	88,79
85&		219,68	218,51	203,20	210,90	193,75	241,62	209,95	203,80	266,18	205,13	214,19	220,88	203,02	194,16	190,25

Астана қ.
г.Астана

1 000 адамға өлгендер саны, адам Число умерших на 1 000 человек																
Барлығы всего						ерлер мужчины						әйелдер женщины				
	2010	2011	2012	2013	2014	2010	2011	2012	2013	2014	2010	2011	2012	2013	2014	
Барлығы Всего	4,73	4,58	4,61	4,44	4,28	5,50	5,47	5,42	5,07	5,02	4,00	3,74	3,85	3,85	3,60	
	11,34	11,10	11,38	9,33	6,87	13,21	11,81	13,03	9,99	7,84	9,33	10,34	9,64	8,62	5,84	
	0,53	0,51	0,58	0,71	0,42	0,56	0,38	0,40	0,81	0,48	0,51	0,66	0,77	0,61	0,35	
	0,42	0,37	0,27	0,19	0,34	0,62	0,42	0,34	0,17	0,48	0,20	0,32	0,20	0,21	0,19	
	0,55	0,31	0,13	0,23	0,23	0,67	0,38	0,16	0,15	0,22	0,42	0,23	0,11	0,31	0,24	
	0,46	0,54	0,42	0,66	0,44	0,70	0,73	0,50	0,88	0,50	0,23	0,36	0,34	0,45	0,38	
	0,72	0,47	0,64	0,56	0,58	1,14	0,79	1,12	0,78	0,84	0,34	0,18	0,23	0,37	0,36	
	1,15	0,98	0,86	0,93	0,79	1,54	1,50	1,10	1,45	1,15	0,74	0,47	0,63	0,44	0,47	
	1,92	1,50	1,52	1,30	1,14	3,02	2,22	2,13	2,06	1,56	0,80	0,76	0,91	0,52	0,71	
	2,23	2,34	2,60	2,34	1,72	2,86	3,49	3,96	3,56	2,68	1,62	1,23	1,28	1,17	0,78	
	3,49	2,73	3,40	3,05	2,70	5,15	3,96	4,83	4,26	4,06	1,93	1,57	2,03	1,90	1,42	
	5,34	4,93	4,75	4,36	4,22	7,48	6,92	6,98	6,44	5,84	3,37	3,12	2,74	2,49	2,77	
	7,62	7,78	6,25	6,28	5,65	10,73	11,97	8,80	9,57	8,26	4,92	4,13	4,03	3,40	3,38	
	10,51	10,84	9,08	9,16	9,41	15,41	16,72	13,42	13,09	14,06	6,54	6,13	5,62	6,01	5,67	
	14,96	16,40	15,66	15,15	15,63	22,57	24,60	25,92	22,04	25,54	9,39	10,30	8,00	10,00	8,27	
	25,94	24,75	26,63	22,12	24,98	40,09	42,62	43,99	29,83	38,79	17,18	13,64	15,68	17,23	16,14	
	41,93	41,93	43,56	40,48	39,94	63,58	59,87	66,16	54,09	59,84	31,39	31,74	31,05	33,05	29,09	
75-79	57,35	57,27	51,64	56,24	63,36	71,32	74,74	70,13	76,56	91,02	50,51	48,83	42,57	45,98	49,54	
80-84	102,40	92,77	106,92	90,66	84,41	132,15	133,66	128,80	117,15	98,72	91,42	77,14	98,45	80,02	78,27	
85&	155,04	168,01	172,34	176,67	153,78	152,45	212,12	193,68	192,98	143,38	155,90	153,49	165,27	171,28	157,17	
қала халқы																
городское население																
Барлығы Всего	4,73	4,58	4,61	4,44	4,28	5,50	5,47	5,42	5,07	5,02	4,00	3,74	3,85	3,85	3,60	
	11,34	11,10	11,38	9,33	6,87	13,21	11,81	13,03	9,99	7,84	9,33	10,34	9,64	8,62	5,84	
	0,53	0,51	0,58	0,71	0,42	0,56	0,38	0,40	0,81	0,48	0,51	0,66	0,77	0,61	0,35	
	0,42	0,37	0,27	0,19	0,34	0,62	0,42	0,34	0,17	0,48	0,20	0,32	0,20	0,21	0,19	
	0,55	0,31	0,13	0,23	0,23	0,67	0,38	0,16	0,15	0,22	0,42	0,23	0,11	0,31	0,24	
	0,46	0,54	0,42	0,66	0,44	0,70	0,73	0,50	0,88	0,50	0,23	0,36	0,34	0,45	0,38	
	0,72	0,47	0,64	0,56	0,58	1,14	0,79	1,12	0,78	0,84	0,34	0,18	0,23	0,37	0,36	
	1,15	0,98	0,86	0,93	0,79	1,54	1,50	1,10	1,45	1,15	0,74	0,47	0,63	0,44	0,47	
	1,92	1,50	1,52	1,30	1,14	3,02	2,22	2,13	2,06	1,56	0,80	0,76	0,91	0,52	0,71	
	2,23	2,34	2,60	2,34	1,72	2,86	3,49	3,96	3,56	2,68	1,62	1,23	1,28	1,17	0,78	
	3,49	2,73	3,40	3,05	2,70	5,15	3,96	4,83	4,26	4,06	1,93	1,57	2,03	1,90	1,42	
	5,34	4,93	4,75	4,36	4,22	7,48	6,92	6,98	6,44	5,84	3,37	3,12	2,74	2,49	2,77	
	7,62	7,78	6,25	6,28	5,65	10,73	11,97	8,80	9,57	8,26	4,92	4,13	4,03	3,40	3,38	
	10,51	10,84	9,08	9,16	9,41	15,41	16,72	13,42	13,09	14,06	6,54	6,13	5,62	6,01	5,67	
	14,96	16,40	15,66	15,15	15,63	22,57	24,60	25,92	22,04	25,54	9,39	10,30	8,00	10,00	8,27	
	25,94	24,75	26,63	22,12	24,98	40,09	42,62	43,99	29,83	38,79	17,18	13,64	15,68	17,23	16,14	
	41,93	41,93	43,56	40,48	39,94	63,58	59,87	66,16	54,09	59,84	31,39	31,74	31,05	33,05	29,09	
75-79	57,35	57,27	51,64	56,24	63,36	71,32	74,74	70,13	76,56	91,02	50,51	48,83	42,57	45,98	49,54	
80-84	102,40	92,77	106,92	90,66	84,41	132,15	133,66	128,80	117,15	98,72	91,42	77,14	98,45	80,02	78,27	
85&	155,04	168,01	172,34	176,67	153,78	152,45	212,12	193,68	192,98	143,38	155,90	153,49	165,27	171,28	157,17	

Жалғасы	1 000 адамға өлгендер саны, адам Число умерших на 1 000 человек														Продолжение			
	барлығы всего					ерлер мужчины					әйелдер женщины							
	2010	2011	2012	2013	2014	2010	2011	2012	2013	2014	2010	2011	2012	2013	2014			
50-54	7,62	7,78	6,25	6,28	5,65	10,73	11,97	8,80	9,57	8,26	4,92	4,13	4,03	3,40	3,38			
55-59	10,51	10,84	9,08	9,16	9,41	15,41	16,72	13,42	13,09	14,06	6,54	6,13	5,62	6,01	5,67			
60-64	14,96	16,40	15,66	15,15	15,63	22,57	24,60	25,92	22,04	25,54	9,39	10,30	8,00	10,00	8,27			
65-69	25,94	24,75	26,63	22,12	24,98	40,09	42,62	43,99	29,83	38,79	17,18	13,64	15,68	17,23	16,14			
70-74	43,19	41,93	43,56	40,48	39,94	63,58	59,87	66,16	54,09	59,84	31,39	31,74	31,05	33,05	29,09			
75-79	57,35	57,27	51,64	56,24	63,36	71,32	74,74	70,13	76,56	91,02	50,51	48,83	42,57	45,98	49,54			
80-84	102,40	92,77	106,92	90,66	84,41	132,15	133,66	128,80	117,15	98,72	91,42	77,14	98,45	80,02	78,27			
85-88	155,04	168,01	172,34	176,67	153,78	152,45	212,12	193,68	192,98	143,38	155,90	153,49	165,27	171,28	157,17			

Алматы қ.
г.Алматы

	1 000 адамға өлгендер саны, адам Число умерших на 1 000 человек																		
	барлығы всего					ерлер мужчины									әйелдер женщины				
	2010	2011	2012	2013	2014	2010	2011	2012	2013	2014	2010	2011	2012	2013	2014				

Барлық халық
все население

Барлығы	8,44	8,05	7,60	7,21	6,68	9,51	9,08	8,58	8,14	7,43	7,54	7,19	6,79	6,43	6,05					
Всего	17,13	17,03	12,65	10,55	8,25	20,01	18,59	13,89	12,20	9,17	14,02	15,33	11,33	8,79	7,26					
0	0,52	0,64	0,42	0,39	0,32	0,56	0,79	0,40	0,50	0,41	0,48	0,47	0,44	0,27	0,23					
1-4	0,18	0,28	0,25	0,18	0,12	0,22	0,35	0,31	0,20	0,12	0,13	0,20	0,19	0,15	0,13					
5-9	0,26	0,29	0,16	0,11	0,27	0,22	0,31	0,14	0,14	0,22	0,30	0,27	0,18	0,09	0,33					
10-14	0,38	0,44	0,42	0,33	0,50	0,55	0,54	0,56	0,33	0,63	0,22	0,35	0,28	0,33	0,37					
15-19	0,67	0,66	0,58	0,50	0,41	1,01	1,05	0,86	0,80	0,65	0,38	0,34	0,34	0,25	0,21					
20-24	1,83	1,29	1,16	0,86	0,80	2,85	2,05	1,81	1,33	1,31	0,94	0,63	0,60	0,47	0,38					
25-29	2,59	2,51	2,23	2,20	1,66	4,07	4,15	3,52	3,66	2,60	1,27	1,06	1,09	0,91	0,83					
30-34	3,88	2,96	3,12	2,96	2,46	6,30	4,60	4,91	4,69	3,96	1,82	1,57	1,60	1,47	1,17					
35-39	4,92	4,61	3,93	4,19	3,58	7,75	6,98	5,92	6,37	5,65	2,54	2,61	2,25	2,35	1,83					
40-44	6,30	6,21	5,02	4,96	4,66	10,09	10,04	7,84	7,83	7,06	3,22	3,11	2,72	2,63	2,69					
45-49	9,16	8,96	8,09	7,51	6,53	14,41	13,80	12,65	11,72	10,06	5,15	5,19	4,52	4,19	3,72					
50-54	14,32	12,82	12,67	12,05	10,87	23,04	19,87	21,06	18,79	17,21	8,26	7,92	6,83	7,33	6,30					
55-59	19,34	18,56	18,37	16,76	16,14	29,76	30,32	29,89	27,34	24,81	12,66	11,08	11,06	10,04	10,53					
60-64	27,07	23,71	24,68	22,77	22,34	39,22	37,13	36,98	36,56	35,90	19,62	15,54	17,25	14,56	14,32					
65-69	41,12	38,80	37,34	35,85	32,76	59,97	56,75	55,81	50,57	46,89	30,87	29,06	27,38	27,88	24,91					
70-74	63,47	61,88	59,01	53,70	52,62	79,66	85,08	77,48	77,66	70,33	55,73	50,75	50,09	42,19	44,19					
75-79	109,44	107,57	98,94	94,13	89,99	122,88	120,93	116,76	105,99	108,62	104,36	102,35	91,88	89,31	82,12					
80-84																				

Жалғасы	1 000 адамға өлгендер саны, адам Число умерших на 1 000 человек														Продолжение			
	барлығы всего							ерлер мужчины							әйелдер женщины			
	2010	2011	2012	2013	2014	2010	2011	2012	2013	2014	2010	2011	2012	2013	2014	2010	2011	2012
	186,60	187,39	182,74	178,05	169,45	181,68	170,10	168,81	162,08	151,30	188,25	193,38	187,68	183,74	176,02	188,25	193,38	187,68
85&																		
қала халқы																		
городское население																		
Барлығы																		
Всего	8,44	8,05	7,60	7,21	6,68	9,51	9,08	8,58	8,14	7,43	7,54	7,19	6,79	6,43	6,05	7,54	7,19	6,79
0	17,13	17,03	12,65	10,55	8,25	20,01	18,59	13,89	12,20	9,17	14,02	15,33	11,33	8,79	7,26	14,02	15,33	11,33
1-4	0,52	0,64	0,42	0,39	0,32	0,56	0,79	0,40	0,50	0,41	0,48	0,47	0,44	0,27	0,23	0,48	0,47	0,44
5-9	0,18	0,28	0,25	0,18	0,12	0,22	0,35	0,31	0,20	0,12	0,13	0,20	0,19	0,15	0,13	0,13	0,20	0,19
10-14	0,26	0,29	0,16	0,11	0,27	0,22	0,31	0,14	0,14	0,22	0,30	0,27	0,18	0,09	0,33	0,30	0,27	0,18
15-19	0,38	0,44	0,42	0,33	0,50	0,55	0,54	0,56	0,33	0,63	0,22	0,35	0,28	0,33	0,37	0,22	0,35	0,28
20-24	0,67	0,66	0,58	0,50	0,41	1,01	1,05	0,86	0,80	0,65	0,38	0,34	0,34	0,25	0,21	0,38	0,34	0,34
25-29	1,83	1,29	1,16	0,86	0,80	2,85	2,05	1,81	1,33	1,31	0,94	0,63	0,60	0,47	0,38	0,63	0,60	0,60
30-34	2,59	2,51	2,23	2,20	1,66	4,07	4,15	3,52	3,66	2,60	1,27	1,06	1,09	0,91	0,83	1,27	1,06	1,09
35-39	3,88	2,96	3,12	2,96	2,46	6,30	4,60	4,91	4,69	3,96	1,82	1,57	1,60	1,47	1,17	1,82	1,57	1,60
40-44	4,92	4,61	3,93	4,19	3,58	7,75	6,98	5,92	6,37	5,65	2,54	2,61	2,25	2,35	1,83	2,54	2,61	2,25
45-49	6,30	6,21	5,02	4,96	4,66	10,09	10,04	7,84	7,83	7,06	3,22	3,11	2,72	2,63	2,69	3,22	3,11	2,72
50-54	9,16	8,96	8,09	7,51	6,53	14,41	13,80	12,65	11,72	10,06	5,15	5,19	4,52	4,19	3,72	5,15	5,19	4,52
55-59	14,32	12,82	12,67	12,05	10,87	23,04	19,87	21,06	18,79	17,21	8,26	7,92	6,83	7,33	6,30	8,26	7,92	6,83
60-64	19,34	18,56	18,37	16,76	16,14	29,76	30,32	29,89	27,34	24,81	12,66	11,08	11,06	10,04	10,53	12,66	11,08	11,06
65-69	27,07	23,71	24,68	22,77	22,34	39,22	37,13	36,98	36,56	35,90	19,62	15,54	17,25	14,56	14,32	19,62	15,54	17,25
70-74	41,12	38,80	37,34	35,85	32,76	59,97	56,75	55,81	50,57	46,89	30,87	29,06	27,38	27,88	24,91	30,87	29,06	27,38
75-79	63,47	61,88	59,01	53,70	52,62	79,66	85,08	77,48	77,66	70,33	55,73	50,75	50,09	42,19	44,19	55,73	50,75	50,09
80-84	109,44	107,57	98,94	94,13	89,99	122,88	120,93	116,76	105,99	108,62	104,36	102,35	91,88	89,31	82,12	104,36	102,35	91,88
85&	186,60	187,39	182,74	178,05	169,45	181,68	170,10	168,81	162,08	151,30	188,25	193,38	187,68	183,74	176,02	188,25	193,38	187,68

7.3 5 жасқа дейінгі балалар өлімі Детская смертность в возрасте до 5 лет

	Өлгендер саны, адам Число умерших, человек																	
	ұлдар және қыздар мальчики и девочки							ұлдар мальчики							қыздар девочки			
	2010	2011	2012	2013	2014	2010	2011	2012	2013	2014	2010	2011	2012	2013	2014	2010	2011	2012
	барлығы всего																	
Қазақстан Республикасы	7188	6715	6171	5438	4839	4119	3851	3518	3132	2738	3069	2864	2653	2306	2101	3069	2864	2653
Ақмола	212	232	182	189	151	128	138	99	115	88	84	94	83	74	63	84	94	83
Ақтөбе	335	254	295	255	231	196	153	158	149	124	139	101	137	106	107	139	101	137

Жалғасы		Өлгендер саны, адам Число умерших, человек																Продолжение			
		ұлдар мальчики								қыздар девочки											
		2010	2011	2012	2013	2014	2010	2011	2012	2013	2014	2010	2011	2012	2013	2014					
Алматы		728	691	673	585	552	407	408	412	350	311	321	283	261	235	241					
Атырау		294	297	297	179	187	158	171	157	98	102	136	126	140	81	85					
Батыс Қазақстан		206	174	149	124	139	111	94	98	78	78	95	80	51	46	61					
Жамбыл		586	542	480	478	383	344	301	279	259	208	242	241	201	219	175					
Қарағанды		403	328	353	284	270	234	198	203	156	163	169	130	150	128	107					
Қостанай		212	207	223	184	180	131	121	133	113	98	81	86	90	71	82					
Қызылорда		531	481	482	383	335	290	281	282	208	186	241	200	200	175	149					
Маңғыстау		317	327	267	211	212	165	181	144	117	129	152	146	123	94	83					
Оңтүстік Қазақстан		1801	1640	1456	1385	1 197	1048	919	818	796	686	753	721	638	589	511					
Павлодар		186	201	142	136	129	106	109	82	81	68	80	92	60	55	61					
Солтүстік Қазақстан		145	131	113	117	88	80	82	65	61	50	65	49	48	56	38					
Шығыс Қазақстан		526	492	424	351	312	298	292	234	213	169	228	200	190	138	143					
Астана қ.		219	227	256	251	195	130	119	142	141	115	89	108	114	110	80					
Алматы қ.		487	491	379	326	278	293	284	212	197	163	194	207	167	129	115					
		қала халқы																			
		городское население																			
Қазақстан Республикасы		3682	3535	3225	2833	2624	2126	2058	1822	1600	1473	1556	1477	1403	1233	1151					
Ақмола		110	135	105	109	76	67	82	58	61	44	43	53	47	48	32					
Ақтөбе		204	147	206	161	157	121	93	112	89	82	83	54	94	72	75					
Алматы		211	182	163	150	131	128	110	95	91	64	83	72	68	59	67					
Атырау		138	137	158	84	86	70	82	86	47	46	68	55	72	37	40					
Батыс Қазақстан		97	82	61	65	73	40	42	42	38	38	57	40	19	25	35					
Жамбыл		233	229	180	235	195	129	131	95	119	106	104	98	85	116	89					
Қарағанды		309	239	275	213	198	191	149	162	108	118	118	90	113	105	80					
Қостанай		99	99	112	96	96	55	58	66	64	49	44	41	46	32	47					
Қызылорда		227	200	197	160	156	132	108	117	77	88	95	92	80	83	68					
Маңғыстау		160	160	119	91	105	82	92	60	48	64	78	68	59	43	41					
Оңтүстік Қазақстан		735	760	613	550	573	441	438	353	317	335	294	322	260	233	238					
Павлодар		118	123	91	89	79	65	74	55	48	37	53	49	36	41	42					
Солтүстік Қазақстан		55	55	51	50	34	31	37	26	30	18	24	18	25	20	16					
Шығыс Қазақстан		280	269	259	203	192	151	159	141	123	106	129	110	118	80	86					
Астана қ.		219	227	256	251	195	130	119	142	141	115	89	108	114	110	80					
Алматы қ.		487	491	379	326	278	293	284	212	197	163	194	207	167	129	115					
		ауыл халқы																			
		сельское население																			
Қазақстан Республикасы		3506	3180	2946	2605	2215	1993	1793	1696	1532	1265	1513	1387	1250	1073	950					
Ақмола		102	97	77	80	75	61	56	41	54	44	41	41	36	26	31					
Ақтөбе		131	107	89	94	74	75	60	46	60	42	56	47	43	34	32					
Алматы		517	509	510	435	421	279	298	317	259	247	238	211	193	176	174					

Жалғасы	Өлгендер саны, адам Число умерших, человек																Продолжение							
	ұлдар және қыздар мальчики и девочки								ұлдар мальчики												қыздар девочки			
	2010	2011	2012	2013	2014	2010	2011	2012	2013	2014	2010	2011	2012	2013	2014	2010	2011	2012	2013	2014				
Атырау	156	160	139	95	101	88	89	71	51	56	68	71	68	44	45									
Батыс Қазақстан	109	92	88	59	66	71	52	56	38	40	38	40	32	21	26									
Жамбыл	353	313	300	243	188	215	170	184	140	102	138	143	116	103	86									
Қарағанды	94	89	78	71	72	43	49	41	48	45	51	40	37	23	27									
Қостанай	113	108	111	88	84	76	63	67	49	49	37	45	44	39	35									
Қызылорда	304	281	285	223	179	158	173	165	131	98	146	108	120	92	81									
Маңғыстау	157	167	148	120	107	83	89	84	69	65	74	78	64	51	42									
Оңтүстік Қазақстан	1066	880	843	835	624	607	481	465	479	351	459	399	378	356	273									
Павлодар	68	78	51	47	50	41	35	27	33	31	27	43	24	14	19									
Солтүстік Қазақстан	90	76	62	67	54	49	45	39	31	32	41	31	23	36	22									
Шығыс Қазақстан	246	223	165	148	120	147	133	93	90	63	99	90	72	58	57									
Жалғасы																	Продолжение							

Продолжение

Жалғасы

	1 000 туғандарға На 1 000 родившихся															
	ұлдар және қыздар мальчики и девочки						ұлдар мальчики						қыздар девочки			
	2010	2011	2012	2013	2014		2010	2011	2012	2013	2014		2010	2011	2012	2013
Қазақстан Республикасы	Ақмола	16,46	20,37	15,06	16,17	11,22	19,35	23,24	16,57	17,50	12,65	13,36	17,11	13,54	14,75	9,71
	Ақтөбе	19,23	12,98	17,54	13,16	12,22	22,31	15,77	18,31	14,11	12,14	16,01	9,94	16,71	12,15	12,31
	Алматы	18,61	16,08	13,97	12,54	10,36	22,10	18,82	16,04	14,77	9,86	14,96	13,16	11,84	10,17	10,89
	Атырау	17,69	17,82	19,57	10,59	10,54	17,41	21,04	20,91	11,56	10,83	17,99	14,52	18,18	9,57	10,24
	Батыс Қазақстан	15,20	12,73	8,91	9,35	10,61	12,35	12,50	11,84	10,88	10,73	18,14	12,99	5,76	7,63	10,48
	Жамбыл	21,71	20,57	15,49	21,06	17,03	23,04	22,80	16,31	20,65	18,11	20,27	18,19	14,67	21,51	15,91
	Қарағанды	16,94	12,52	14,28	10,85	9,99	20,51	15,33	16,35	10,71	11,56	13,21	9,61	12,09	11,01	8,32
	Қостанай	15,01	14,75	15,48	13,22	13,51	15,90	16,81	18,12	17,42	13,44	14,03	12,56	12,80	8,92	13,58
	Қызылорда	25,25	21,65	21,03	17,72	16,57	28,48	22,64	24,09	16,61	18,04	21,81	20,59	17,73	18,90	14,99
	Маңғыстау	21,89	20,10	14,74	10,39	11,39	21,32	22,60	14,52	10,58	13,57	22,53	17,49	14,97	10,19	9,11
	Оңтүстік Қазақстан	24,55	24,56	19,21	17,58	15,30	28,61	27,62	21,45	19,60	17,28	20,24	21,35	16,82	15,41	13,17
	Павлодар	14,28	14,20	10,33	9,96	8,78	15,47	16,73	12,16	10,34	8,01	13,05	11,55	8,39	9,55	9,60
	Солтүстік Қазақстан	14,75	14,46	13,03	12,99	8,75	16,38	18,56	12,65	15,01	8,80	13,06	9,94	13,45	10,81	8,70
	Шығыс Қазақстан	21,36	20,16	18,07	14,38	13,09	22,76	23,07	19,33	16,80	14,18	19,92	17,06	16,76	11,78	11,95
	Астана қ.	12,62	12,68	13,13	11,46	8,08	14,48	12,98	14,18	12,39	9,28	10,62	12,37	12,02	10,46	6,81
	Алматы қ.	18,85	19,38	14,10	11,95	9,35	21,85	21,48	15,27	14,04	10,57	15,62	17,08	12,85	9,74	8,03
ауыл халқы																
сельское население																
Қазақстан Республикасы	Ақмола	20,03	18,14	16,85	14,62	12,53	22,14	19,88	18,89	16,66	13,92	17,79	16,30	14,70	12,44	11,07
	Ақтөбе	17,40	16,00	11,92	13,09	12,39	20,22	18,15	12,45	17,18	14,26	14,42	13,77	11,37	8,76	10,45
	Алматы	19,93	16,55	13,70	14,39	10,92	22,28	18,43	13,74	17,66	11,98	17,46	14,64	13,66	10,85	9,78
	Атырау	15,13	14,71	14,54	11,92	11,25	15,86	16,79	17,76	13,88	12,74	14,36	12,52	11,21	9,87	9,64
	Батыс Қазақстан	22,08	20,97	18,52	11,69	12,24	24,27	22,31	18,40	12,26	13,15	19,77	19,51	18,65	11,08	11,26
	Жамбыл	19,60	16,87	15,78	10,22	10,72	24,47	18,62	19,36	12,62	12,58	14,29	15,02	11,93	7,60	8,73
	Қарағанды	19,77	17,73	17,81	13,72	10,34	23,40	18,69	21,26	15,14	11,00	15,92	16,72	14,16	12,17	9,65
	Қостанай	18,02	17,12	14,85	13,97	14,01	16,06	18,48	15,11	18,48	17,16	20,10	15,70	14,56	9,26	10,73
	Қызылорда	18,07	17,88	18,84	15,27	14,75	23,58	20,81	22,24	16,23	16,91	12,22	14,94	15,28	14,22	12,52
	Маңғыстау	27,54	25,82	26,25	20,95	16,34	27,69	30,81	28,99	23,48	17,58	27,38	20,50	23,23	18,16	15,05
	Оңтүстік Қазақстан	21,00	20,58	16,62	12,56	10,79	21,37	20,84	18,49	13,98	12,58	20,60	20,29	14,66	11,03	8,83
	Павлодар	21,96	18,13	17,49	17,12	13,98	24,46	19,19	18,68	19,11	15,35	19,35	16,99	16,23	15,01	12,55
	Солтүстік Қазақстан	16,75	18,31	12,60	11,30	12,29	19,80	15,72	12,91	15,04	14,79	13,58	21,14	12,27	7,13	9,63
	Шығыс Қазақстан	18,02	15,61	12,93	14,22	12,44	19,07	17,99	16,23	12,61	14,69	16,91	13,10	9,61	15,97	10,18
	Шығыс Қазақстан	23,69	23,45	18,53	16,85	13,11	27,39	27,22	20,54	20,10	13,11	19,73	19,47	16,44	13,46	13,11

7.4 Этностар бойынша 5 жасқа дейінгі балалар өлімі

Детская смертность в возрасте до 5 лет по этносам

	Өлгендер саны, адам															
	Число умерших, человек															
	ұлдар және қыздар мальники и девочки					ұлдар мальники					қыздар девочки					
	2010	2011	2012	2013	2014	2010	2011	2012	2013	2014	2010	2011	2012	2013	2014	
Барлығы	7188	6715	6171	5438	4839	4119	3851	3518	3132	2738	3069	2864	2653	2306	2101	
	5478	5196	4777	4281	3828	3113	2975	2744	2487	2178	2365	2221	2033	1794	1650	
	877	779	750	620	476	510	471	430	356	260	367	308	320	264	216	
	330	262	257	199	190	190	144	141	113	111	140	118	116	86	79	
	57	60	41	46	50	32	27	18	20	23	25	33	23	26	27	
	92	103	82	61	52	56	63	48	34	30	36	40	34	27	22	
	52	36	32	35	28	27	28	19	19	22	25	8	13	16	6	
	64	49	37	37	33	31	31	18	19	15	33	18	19	18	18	
	219	217	182	154	178	146	102	93	81	96	73	115	89	73	82	
	19	13	13	5	4	14	10	7	3	3	5	3	6	2	1	
	Не указано															
	Барлығы	3673	3535	3225	2833	2624	2121	2058	1822	1600	1473	1552	1477	1403	2833	1151
2649		2591	2400	2143	2009	1499	1495	1353	1220	1125	1150	1096	1047	2143	884	
628		570	528	447	325	367	343	307	255	175	261	227	221	447	150	
129		113	103	76	100	82	65	64	40	60	47	48	39	76	40	
31		34	24	22	28	18	14	11	12	15	13	20	13	22	13	
40		54	31	22	21	30	36	16	13	13	10	18	15	22	8	
43		25	28	24	22	24	22	16	13	18	19	3	12	24	4	
28		29	23	25	17	17	20	10	12	9	11	9	13	25	8	
110		110	78	70	98	73	56	40	33	55	37	54	38	70	43	
15		9	10	4	4	11	7	5	2	3	4	2	5	4	1	
Не указано																
Барлығы		3515	3180	2946	2605	2215	1998	1793	1696	1532	1265	1517	1387	1250	1073	950
	2829	2605	2377	2138	1819	1614	1480	1391	1267	1053	1215	1125	986	871	766	
	249	209	222	173	151	143	128	123	101	85	106	81	99	72	66	
	201	149	154	123	90	108	79	77	73	51	93	70	77	50	39	
	26	26	17	24	22	14	13	7	8	8	12	13	10	16	14	
	52	49	51	39	31	26	27	32	21	17	26	22	19	18	14	
	9	11	4	11	6	3	6	3	6	4	6	5	1	5	2	
	36	20	14	12	16	14	11	8	7	6	22	9	6	5	10	
	109	107	104	84	80	73	46	53	48	41	36	61	51	36	39	
	4	4	3	1	0	3	3	2	1	0	1	1	1	0	0	
	Не указано															

Продолжение

Жалғасы	1 000 тугандарға На 1 000 родившихся																Продолжение
	ұлдар және қыздар мальчики и девочки						ұлдар мальчики						қыздар девочки				
	2010	2011	2012	2013	2014	2010	2011	2012	2013	2014	2010	2011	2012	2013	2014		
Барлығы Қазақтар Орыстар Өзбектер Украиндар Ұйғырлар Татарлар Немістер Басқа этностар	19,54	18,01	16,20	14,04	12,10	21,76	20,05	17,99	15,67	13,29	17,18	15,84	14,31	12,31	10,84	Всего	
	20,57	19,07	17,08	14,87	12,68	22,75	21,22	19,10	16,73	14,00	18,27	16,80	14,95	12,89	11,28	Казахи	
	18,21	16,36	15,74	13,40	10,46	20,71	19,20	17,62	15,03	11,10	15,62	13,30	13,78	11,65	9,78	Русские	
	21,48	17,19	16,37	12,54	11,84	24,30	18,43	17,52	13,79	13,36	18,55	15,88	15,05	11,21	10,21	Узбеки	
	11,17	11,85	8,12	9,54	10,66	12,06	10,83	6,96	8,21	9,57	10,21	12,83	9,34	10,89	11,81	Украинцы	
	15,47	17,65	13,38	9,93	8,36	17,97	20,64	15,07	10,61	9,24	12,72	14,38	11,55	9,19	7,39	Уйгуры	
	15,37	10,59	9,40	10,13	8,41	15,36	16,18	10,66	10,70	13,04	15,38	4,79	8,01	9,53	3,65	Татары	
	14,00	11,11	8,45	8,57	7,78	12,88	13,36	7,96	8,62	6,98	15,24	8,61	8,96	8,51	8,61	Немцы	
	12,07	12,00	9,99	8,51	9,86	15,41	10,87	10,05	8,51	10,35	8,34	13,23	9,93	8,51	9,32	Другие этносы	
Барлығы Қазақтар Орыстар Өзбектер Украиндар Ұйғырлар Татарлар Немістер Басқа этностар	19,06	17,92	15,65	13,55	11,76	21,38	20,23	17,23	14,82	12,79	16,60	15,46	13,98	12,20	10,65	Всего	
	20,18	18,99	16,66	14,40	12,43	22,22	21,26	18,29	15,83	13,48	18,01	16,57	14,95	12,87	11,30	Казахи	
	17,70	16,16	14,82	12,91	9,59	20,19	18,89	16,77	14,41	10,03	15,07	13,20	12,75	11,30	9,11	Русские	
	23,83	19,90	17,68	12,99	12,87	28,92	22,45	21,69	13,24	14,71	17,94	17,25	13,57	12,73	10,83	Узбеки	
	9,82	10,82	7,38	7,34	9,37	10,82	9,13	6,71	7,97	9,73	8,70	12,43	8,07	6,71	8,98	Украинцы	
	14,50	19,94	10,47	7,68	6,88	21,57	24,98	10,42	8,49	8,15	7,31	14,21	10,53	6,75	5,49	Уйгуры	
	16,57	9,62	10,51	9,08	8,54	17,98	16,28	11,60	9,64	13,66	15,08	2,40	9,33	8,49	3,18	Татары	
	10,70	11,06	8,81	9,69	6,69	12,38	14,17	7,59	9,13	7,10	8,84	7,44	10,05	10,26	6,27	Немцы	
	12,81	13,22	9,13	8,41	11,27	16,40	13,16	9,14	7,62	12,33	9,07	13,53	9,13	9,26	10,16	Другие этносы	
Барлығы Қазақтар Орыстар Өзбектер Украиндар Ұйғырлар Татарлар Немістер Басқа этностар	20,05	18,12	16,85	14,62	12,53	22,17	19,85	18,88	16,66	13,92	17,82	16,28	14,69	12,44	11,07	Всего	
	20,95	19,16	17,53	15,37	12,98	23,26	21,17	19,96	17,69	14,61	18,52	17,04	14,95	12,91	11,25	Казахи	
	19,81	16,91	18,51	14,84	13,01	22,18	20,04	20,16	16,86	14,20	17,18	13,57	16,80	12,71	11,75	Русские	
	20,19	15,49	15,50	12,28	10,87	21,49	15,89	15,10	14,11	12,05	18,87	15,07	15,93	10,33	9,64	Узбеки	
	13,37	13,53	9,45	13,13	12,93	14,13	13,56	7,39	8,59	9,27	12,59	13,50	11,74	17,84	16,71	Украинцы	
	16,31	15,67	16,10	11,89	9,78	15,06	16,75	19,41	12,54	10,29	17,77	14,52	12,51	11,21	9,22	Уйгуры	
	11,41	13,73	5,41	13,58	7,96	7,09	15,75	7,44	14,08	10,84	16,39	11,90	2,98	13,02	5,19	Татары	
	18,41	11,17	7,92	6,90	9,42	13,54	12,10	8,49	7,87	6,80	23,89	10,23	7,26	5,89	12,25	Немцы	
	11,31	10,97	10,74	8,60	8,53	14,71	9,10	10,86	9,26	8,52	7,70	12,96	10,63	7,85	8,55	Другие этносы	

7.5 Нәрестелер өлімі

Младенческая смертность

	Өлгендер саны, адам Число умерших, человек														
	ұлдар және қыздар мальчики и девочки					ұлдар мальчики									
	2010	2011	2012	2013	2014	2010	2011	2012	2013	2014	2010	2011	2012	2013	2014
	барлығы														
	всего														
Қазақстан Республикасы	6078	5556	5121	4367	3 868	3494	3203	2936	2502	2 196	2584	2353	2185	1865	1 672
Ақмола	174	200	148	153	118	106	119	78	91	70	68	81	70	62	48
Ақтөбе	293	213	246	213	193	173	136	131	127	103	120	77	115	86	90
Алматы	570	557	542	447	422	320	331	333	269	232	250	226	209	178	190
Атырау	247	259	247	149	146	137	144	128	79	78	110	115	119	70	68
Батыс Қазақстан	167	142	124	104	119	89	79	81	69	68	78	63	43	35	51
Жамбыл	469	432	385	389	307	279	238	224	208	169	190	194	161	181	138
Қарағанды	348	266	294	233	223	202	155	168	128	139	146	111	126	105	84
Қостанай	180	169	193	158	149	115	100	116	93	82	65	69	77	65	67
Қызылорда	454	391	379	289	249	253	231	221	156	136	201	160	158	133	113
Маңғыстау	273	276	214	172	170	138	151	113	93	102	135	125	101	79	68
Оңтүстік Қазақстан	1518	1328	1201	1063	924	870	759	693	609	541	648	569	508	454	383
Павлодар	158	173	119	114	109	91	92	70	68	57	67	81	49	46	52
Солтүстік Қазақстан	121	104	96	92	70	70	65	55	49	41	51	39	41	43	29
Шығыс Қазақстан	471	416	376	303	263	267	249	204	180	142	204	167	172	123	121
Астана қ.	193	198	219	201	163	116	108	129	112	96	77	90	90	89	67
Алматы қ.	442	432	338	287	243	268	246	192	171	140	174	186	146	116	103
	қала халқы														
	городское население														
Қазақстан Республикасы	3226	3049	2781	2383	2 205	1871	1776	1588	1340	1 244	1355	1273	1193	1043	961
Ақмола	94	117	90	93	59	59	70	46	50	36	35	47	44	43	23
Ақтөбе	188	125	178	141	136	111	83	98	80	72	77	42	80	61	64
Алматы	176	161	144	115	102	110	98	81	71	47	66	63	63	44	55
Атырау	113	124	137	69	68	61	73	75	40	36	52	51	62	29	32
Батыс Қазақстан	81	68	55	55	67	34	34	37	35	34	47	34	18	20	33
Жамбыл	183	189	152	204	165	104	110	84	102	92	79	79	68	102	73
Қарағанды	275	198	226	175	166	168	120	132	88	102	107	78	94	87	64
Қостанай	86	89	100	84	78	50	55	60	54	42	36	34	40	30	36
Қызылорда	205	167	165	133	127	119	92	98	67	71	86	75	67	66	56
Маңғыстау	138	146	95	77	89	71	82	48	39	55	67	64	47	38	34
Оңтүстік Қазақстан	643	655	521	451	474	376	378	309	256	278	267	277	212	195	196
Павлодар	106	105	81	74	69	58	61	50	41	33	48	44	31	33	36
Солтүстік Қазақстан	47	39	44	44	30	27	27	22	28	17	20	12	22	16	13
Шығыс Қазақстан	256	236	236	180	169	139	139	127	106	93	117	97	109	74	76
Астана қ.	193	198	219	201	163	116	108	129	112	96	77	90	90	89	67
Алматы қ.	442	432	338	287	243	268	246	192	171	140	174	186	146	116	103

Жалғасы

Продолжение

	Өлгендер саны, адам Число умерших, человек															
	ұлдар және қыздар мальчики и девочки							ұлдар мальчики							қыздар девочки	
	2010	2011	2012	2013	2014	2010	2011	2012	2013	2014	2010	2011	2012	2013	2014	
	ауыл халқы															
Қазақстан Республикасы	сельское население															
	2852	2507	2340	1984	1 663	1623	1427	1348	1162	952	1229	1080	992	822	711	
	80	83	58	60	59	47	49	32	41	34	33	34	26	19	25	
	105	88	68	72	57	62	53	33	47	31	43	35	35	25	26	
	394	396	398	332	320	210	233	252	198	185	184	163	146	134	135	
	134	135	110	80	78	76	71	53	39	42	58	64	57	41	36	
	86	74	69	49	52	55	45	44	34	34	31	29	25	15	18	
	286	243	233	185	142	175	128	140	106	77	111	115	93	79	65	
	73	68	68	58	57	34	35	36	40	37	39	33	32	18	20	
	94	80	93	74	71	65	45	56	39	40	29	35	37	35	31	
	249	224	214	156	122	134	139	123	89	65	115	85	91	67	57	
	135	130	119	95	81	67	69	65	54	47	68	61	54	41	34	
	875	673	680	612	450	494	381	384	353	263	381	292	296	259	187	
	Павлодар	52	68	38	40	40	33	31	20	27	24	19	37	18	13	16
	Солтүстік Қазақстан	74	65	52	48	40	43	38	33	21	24	31	27	19	27	16
	Шығыс Қазақстан	215	180	140	123	94	128	110	77	74	49	87	70	63	49	45

Жалғасы

Продолжение

	1 000 тугандарға На 1 000 родившихся														
	ұлдар және қыздар мальчики и девочки					ұлдар мальчики					қыздар девочки				
	2010	2011	2012	2013	2014	2010	2011	2012	2013	2014	2010	2011	2012	2013	2014
	барлығы														
	всего														
Қазақстан Республикасы	16,58	14,93	13,48	11,30	9,72	18,51	16,71	15,05	12,55	10,71	14,53	13,04	11,82	9,97	8,68
Ақмола	13,75	15,79	11,10	11,84	9,20	16,24	18,06	11,53	13,69	10,65	11,09	13,33	10,63	9,86	7,67
Ақтөбе	17,12	12,01	13,53	11,39	9,91	19,72	14,91	13,90	13,12	10,11	14,40	8,95	13,14	9,55	9,67
Алматы	12,61	12,15	11,62	9,28	8,48	13,77	14,05	14,02	10,91	9,04	11,38	10,13	9,14	7,57	7,88
Атырау	16,69	16,97	15,88	9,33	8,94	17,97	18,31	16,07	9,65	9,23	15,35	15,55	15,70	8,99	8,62
Батыс Қазақстан	14,00	11,93	10,04	8,20	9,15	14,48	12,85	12,67	10,37	10,12	13,50	10,96	7,21	5,80	8,12
Жамбыл	16,44	15,02	13,50	13,50	10,40	18,91	16,04	15,41	13,94	11,19	13,79	13,94	11,52	13,05	9,58
Қарағанды	14,85	11,01	12,01	9,44	8,95	16,86	12,59	13,34	10,10	10,85	12,74	9,36	10,60	8,74	6,93
Қостанай	14,05	13,24	14,76	12,12	11,61	17,27	15,37	17,49	13,90	12,48	10,56	11,02	11,94	10,21	10,69
Қызылорда	22,81	19,44	18,75	14,62	12,31	24,61	22,26	21,00	15,19	13,07	20,89	16,44	16,31	14,01	11,51
Маңғыстау	18,53	17,34	12,67	9,49	8,95	17,91	18,22	13,08	9,90	10,38	19,20	16,40	12,25	9,04	7,42
Оңтүстік Қазақстан	19,50	16,74	15,01	13,27	11,31	21,77	18,59	16,78	14,76	12,86	17,11	14,78	13,12	11,70	9,66
Павлодар	12,80	13,48	9,25	8,74	8,34	14,43	13,96	10,58	10,01	8,47	11,08	12,97	7,84	7,36	8,22
Солтүстік Қазақстан	13,83	11,98	11,02	10,72	8,48	15,64	14,47	12,33	10,99	9,69	11,94	9,31	9,66	10,43	7,22

Жалғасы	1 000 тугандарға На 1 000 родившихся														Продолжение	
	ұлдар және қыздар мальчики и девочки					ұлдар мальчики					қыздар девочки					
	2010	2011	2012	2013	2014	2010	2011	2012	2013	2014	2010	2011	2012	2013		2014
Шығыс Қазақстан Астана қ. Алматы қ.	20,01 11,34 17,13	18,16 11,10 17,03	16,20 11,38 12,65	13,21 9,33 10,55	11,10 6,87 8,25	22,18 13,21 20,01	21,10 11,81 18,59	17,26 13,03 13,89	15,25 9,99 12,20	11,61 7,84 9,17	17,75 9,33 14,02	15,05 10,34 15,33	15,11 9,64 11,33	11,05 8,62 8,79	2014 5,84 7,26	
Қазақстан Республикасы	16,75	15,47	13,55	11,42	9,98	18,86	17,48	15,07	12,44	10,90	14,51	13,33	11,95	10,33	8,99	
Ақмола	13,96	17,64	12,98	13,76	8,72	16,92	19,90	13,13	14,34	10,35	10,78	15,11	12,78	13,10	7,00	
Ақтөбе	17,76	11,12	15,22	11,59	10,67	20,48	14,21	16,09	12,73	10,77	14,93	7,78	14,27	10,38	10,56	
Алматы	15,64	14,22	12,39	9,64	8,16	19,14	16,79	13,69	11,58	7,35	11,98	11,49	11,07	7,59	9,02	
Атырау	14,53	16,10	17,04	8,68	8,38	15,20	18,67	18,30	9,83	8,51	13,84	13,47	15,72	7,47	8,21	
Батыс Қазақстан	12,74	10,57	8,11	7,93	9,72	10,51	10,18	10,53	9,56	9,57	15,06	11,03	5,50	6,10	9,90	
Жамбыл	17,05	17,05	13,14	18,22	14,45	18,59	19,20	14,45	17,68	15,74	15,37	14,76	11,79	18,79	13,10	
Қарағанды	15,09	10,43	11,75	8,94	8,39	18,05	12,41	13,35	8,75	10,01	12,00	8,36	10,05	9,14	6,66	
Қостанай	13,07	13,28	13,89	11,57	10,94	14,50	15,94	16,52	14,71	11,51	11,49	10,48	11,24	8,36	10,34	
Қызылорда	22,87	18,12	17,64	14,65	13,58	25,78	19,34	20,22	14,32	14,68	19,78	16,82	14,87	14,98	12,40	
Маңғыстау	18,87	18,49	11,79	8,88	9,75	18,46	20,26	11,63	8,68	11,72	19,31	16,62	11,96	9,09	7,70	
Оңтүстік Қазақстан	21,48	21,23	16,39	14,38	13,10	24,39	23,89	18,86	15,80	14,86	18,39	18,44	13,77	12,85	11,20	
Павлодар	12,80	12,19	9,21	8,31	7,68	13,69	13,85	11,08	8,88	7,14	11,82	10,45	7,24	7,69	8,27	
Солтүстік Қазақстан	12,61	10,27	11,25	11,41	7,72	14,22	13,62	10,70	13,92	8,31	10,92	6,62	11,85	8,65	7,06	
Шығыс Қазақстан	19,50	17,72	16,52	12,74	11,56	20,88	20,24	17,45	14,48	12,46	18,08	15,04	15,57	10,86	10,63	
Астана қ.	11,34	11,10	11,38	9,33	6,87	13,21	11,81	13,03	9,99	7,84	9,33	10,34	9,64	8,62	5,84	
Алматы қ.	17,13	17,03	12,65	10,55	8,25	20,01	18,59	13,89	12,20	9,17	14,02	15,33	11,33	8,79	7,26	
Қазақстан Республикасы	16,40	14,31	13,38	11,17	9,40	18,14	15,82	15,00	12,69	10,45	14,57	12,70	11,67	9,55	8,27	
Ақмола	13,52	13,77	9,08	9,72	9,73	15,47	15,96	9,86	12,94	10,98	11,45	11,50	8,27	6,32	8,43	
Ақтөбе	16,08	13,59	10,48	11,03	8,45	18,49	16,26	9,89	13,85	8,87	13,55	10,90	11,06	7,97	8,02	
Алматы	11,60	11,47	11,37	9,16	8,59	12,00	13,15	14,13	10,69	9,61	11,17	9,69	8,50	7,57	7,50	
Атырау	19,08	17,85	14,62	10,04	9,48	21,05	17,95	13,69	9,55	9,93	17,01	17,73	15,64	10,55	9,02	
Батыс Қазақстан	15,42	13,55	12,41	8,53	8,53	18,87	16,08	15,28	11,36	10,78	11,65	10,89	9,32	5,44	6,12	
Жамбыл	16,08	13,74	13,71	10,54	7,85	19,12	14,05	16,04	11,64	8,31	12,86	13,42	11,26	9,37	7,37	
Қарағанды	13,97	13,07	12,97	11,37	11,12	12,76	13,17	13,33	15,30	14,14	15,25	12,96	12,58	7,24	7,97	
Қостанай	15,07	13,17	15,71	12,78	12,44	20,23	14,68	18,57	12,92	13,66	9,58	11,61	12,76	12,61	11,12	
Қызылорда	22,78	20,53	19,71	14,60	11,21	23,67	24,69	21,66	15,91	11,66	21,84	16,10	17,57	13,17	10,76	
Маңғыстау	18,21	16,21	13,46	10,04	8,21	17,40	16,25	14,41	11,01	9,15	19,08	16,12	12,43	8,98	7,18	
Оңтүстік Қазақстан	18,32	13,86	14,09	12,57	9,94	20,17	15,23	15,41	14,10	11,34	16,39	12,40	12,69	10,95	8,47	
Павлодар	12,84	16,10	9,29	9,67	9,80	15,95	14,20	9,42	12,42	11,41	9,62	18,24	9,14	6,63	8,11	
Солтүстік Қазақстан	14,74	13,30	10,82	10,15	9,16	16,69	15,13	13,68	8,57	10,96	12,68	11,37	7,95	11,82	7,36	
Шығыс Қазақстан	20,67	18,81	15,61	13,98	10,34	23,84	22,33	16,93	16,51	10,27	17,29	15,09	14,27	11,35	10,37	

7.6 Этностар бойынша нәрестелер өлімі

Младенческая смертность по этносам

	Өлгендер саны, адам Число умерших, человек															
	ұлдар және қыздар мальчики и девочки						ұлдар мальчики						қыздар девочки			
	2010	2011	2012	2013	2014	2010	2011	2012	2013	2014	2010	2011	2012	2013	2014	
Барлығы Қазақтар Орыстар Өзбектер Украиндар Ұйғырлар Татарлар Немістер Басқа этностар Көрсетілмеген	6078	5556	5121	4367	3868	3494	3203	2936	2502	2196	2584	2353	2185	1865	1672	Всего
	4625	4313	3958	3442	3046	2632	2489	2293	1986	1737	1993	1824	1665	1456	1309	Казахи
	742	655	630	513	392	436	400	360	293	209	306	255	270	220	183	Русские
	282	194	218	147	151	162	103	120	86	91	120	91	98	61	60	Узбеки
	52	51	33	33	41	31	22	13	13	19	21	29	29	20	22	Украинцы
	78	84	70	52	42	47	52	41	30	23	31	32	29	22	19	Уйғуры
	45	28	23	25	23	22	21	11	12	19	23	7	12	13	4	Татары
	54	43	32	29	29	26	27	16	15	14	28	16	16	14	15	Немцы
	193	179	145	121	140	133	83	75	64	81	60	60	96	70	57	Другие этносы
	7	9	12	5	4	5	6	7	3	3	2	2	3	5	2	1
Барлығы Қазақтар Орыстар Өзбектер Украиндар Ұйғырлар Татарлар Немістер Басқа этностар Көрсетілмеген	3226	3049	2781	2383	2205	1871	1776	1588	1340	1244	1355	1273	1193	1043	961	Всего
	2328	2252	2060	1810	1685	1331	1308	1179	1025	948	997	944	881	785	737	Казахи
	544	480	465	379	276	317	289	273	215	148	227	191	192	164	128	Русские
	114	86	89	60	84	69	45	57	33	52	45	41	32	27	32	Узбеки
	29	29	22	18	25	18	10	9	9	13	11	19	13	9	12	Украинцы
	36	49	27	20	15	27	33	14	12	8	9	16	13	8	7	Уйғуры
	36	21	20	17	17	19	18	9	9	15	17	3	11	8	2	Татары
	24	26	19	18	15	14	19	8	9	9	10	7	11	9	6	Немцы
	109	99	69	57	84	72	49	34	26	48	37	50	35	31	36	Другие этносы
	6	7	10	4	4	4	5	5	2	3	2	2	5	2	1	Не указано
Барлығы Қазақтар Орыстар Өзбектер Украиндар Ұйғырлар Татарлар Немістер Басқа этностар Көрсетілмеген	2852	2507	2340	1984	1663	1623	1427	1348	1162	952	1229	1080	992	822	711	Всего
	2297	2061	1898	1632	1361	1301	1181	1114	961	789	996	880	784	671	572	Казахи
	198	175	165	134	116	119	111	87	78	61	79	64	78	56	55	Русские
	168	108	129	87	67	93	58	63	53	39	75	50	66	34	28	Узбеки
	23	22	11	15	16	13	12	4	4	6	10	10	7	11	10	Украинцы
	42	35	43	32	27	20	19	27	18	15	22	16	16	14	12	Уйғуры
	9	7	3	8	6	3	3	2	3	4	6	4	1	5	2	Татары
	30	17	13	11	14	12	8	8	6	5	18	9	5	5	9	Немцы
	84	80	76	64	56	61	34	41	38	33	23	46	35	26	23	Другие этносы
	1	2	2	1	0	1	1	2	1	0	0	1	0	0	0	0

Комитет по статистике Министерства национальной экономики Республики Казахстан

7.7 Перинаталды өлім Перинатальная смертность

	Өлі туылғандар және алғашқы 7 күнде өлгендер саны, адам Число мертворожденных и умерших в первые 7 дней, человек														
	перинаталды өлім перинатальная смертность					өлі туылғандар мертворожденные					алғашқы 7 күнде өлгендер умершие в первые 7 дней				
	2010	2011	2012	2013	2014	2010	2011	2012	2013	2014	2010	2011	2012	2013	2014
	барлығы всего														
Қазақстан Республикасы	6629	5870	5823	5026	4881	3403	3285	3453	3206	3371	3226	2585	2370	1820	1510
Ақмола	194	201	198	185	198	100	108	127	115	146	94	93	71	70	52
Ақтөбе	348	238	272	244	219	196	147	162	148	143	152	91	110	96	76
Алматы	607	541	559	429	393	302	254	292	228	214	305	287	267	201	179
Атырау	310	273	260	184	163	185	151	155	126	117	125	122	105	58	46
Батыс Қазақстан	221	196	186	144	191	134	117	128	104	143	87	79	58	40	48
Жамбыл	426	411	371	420	354	181	211	202	227	220	245	200	169	193	134
Қарағанды	413	271	318	321	299	232	169	209	210	206	181	102	109	111	93
Қостанай	209	231	246	198	201	127	168	177	150	147	82	63	69	48	54
Қызылорда	396	366	380	313	308	150	190	196	195	223	246	176	184	118	85
Маңғыстау	294	271	223	218	182	150	144	124	148	121	144	127	99	70	61
Оңтүстік Қазақстан	1605	1427	1394	1214	1252	846	858	861	830	953	759	569	533	384	299
Павлодар	192	190	187	162	162	114	108	132	125	130	78	82	55	37	32
Солтүстік Қазақстан	140	116	117	127	105	86	79	81	89	74	54	37	36	38	31
Шығыс Қазақстан	511	454	461	351	380	199	227	240	210	240	312	227	221	141	140
Астана қ.	285	238	236	232	213	190	155	142	150	149	95	83	94	82	64
Алматы қ.	478	446	415	284	261	211	199	225	151	145	267	247	190	133	116
									қала халқы						

қала халқы

городское население

Қазақстан Республикасы	3609	3359	3244	2743	2775	1793	1817	1900	1673	1844	1816	1542	1344	1070	931
Ақмола	116	120	124	108	106	62	65	79	65	79	54	55	45	43	27
Ақтөбе	223	161	200	160	153	124	100	114	97	92	99	61	86	63	61
Алматы	157	149	144	115	90	51	61	63	50	50	106	88	81	65	40
Атырау	146	142	122	92	80	92	81	61	58	52	54	61	61	34	28
Батыс Қазақстан	110	103	97	71	89	60	65	69	50	60	50	38	28	21	29
Жамбыл	175	198	168	211	184	74	97	92	89	91	101	101	76	122	93
Қарағанды	324	205	247	257	232	178	125	158	166	164	146	80	89	91	68
Қостанай	105	116	139	96	100	67	82	95	72	66	38	34	44	24	34
Қызылорда	179	172	168	144	157	62	93	95	86	118	117	79	73	58	39
Маңғыстау	146	145	111	100	105	70	74	68	73	72	76	71	43	27	33
Оңтүстік Қазақстан	694	733	611	497	633	329	389	375	328	476	365	344	236	169	157
Павлодар	121	123	116	107	96	67	70	79	84	71	54	53	37	23	25
Солтүстік Қазақстан	58	40	58	53	44	34	28	40	31	32	24	12	18	22	12
Шығыс Қазақстан	292	268	288	216	232	122	133	145	123	127	170	135	143	93	105
Астана қ.	285	238	236	232	213	190	155	142	150	149	95	83	94	82	64

Жалғасы	Өлі туылғандар және алғашқы 7 күнде өлгендер саны, адам Число мертворожденных и умерших в первые 7 дней, человек															Продолжение				
	перинаталды өлім					өлі туылғандар					алғашқы 7 күнде өлгендер									
	перинатальная смертность					мертворожденные					умершие в первые 7 дней									
	2010	2011	2012	2013	2014	2010	2011	2012	2013	2014	2010	2011	2012	2013	2014					
Алматы қ.	478	446	415	284	261	211	199	225	151	145	267	247	190	133	116					
Қазақстан Республикасы	3020	2511	2579	2283	2106	1610	1468	1553	1533	1527	1410	1043	1026	750	579					
	78	81	74	77	92	38	43	48	50	67	40	38	26	27	25					
	125	77	72	84	66	72	47	48	51	51	53	30	24	33	15					
	Алматы	392	415	314	303	251	193	229	178	164	199	199	186	136	139					
	Атырау	164	131	138	92	83	93	70	94	65	71	61	44	24	18					
	Батыс Қазақстан	111	93	89	73	102	74	52	59	54	83	37	41	30	19					
	Жамбыл	251	213	203	209	170	107	114	110	138	129	144	99	93	71					
	Қарағанды	89	66	71	64	67	54	44	51	44	42	35	22	20	20					
	Қостанай	104	115	107	102	101	60	86	82	78	81	44	29	25	24					
	Қызылорда	217	194	212	169	151	88	97	101	109	105	129	97	111	60					
	Маңғыстау	148	126	112	118	77	80	70	56	75	49	68	56	43	28					
	Оңтүстік Қазақстан	911	694	783	717	619	517	469	486	502	477	394	225	297	215					
	Павлодар	71	67	71	55	66	47	38	53	41	59	24	29	18	7					
	Солтүстік Қазақстан	82	76	59	74	61	52	51	41	58	42	30	25	18	16					
	Шығыс Қазақстан	219	186	173	135	148	77	94	95	87	113	142	92	78	48					
Жалғасы	Продолжение																			

Жалғасы	1 000 тірі және өлі туылғандарға На 1 000 родившихся живыми и мертвыми															Продолжение				
	перинаталды өлім перинатальная смертность					өлі туылғандар мертворожденные					алғашқы 7 күнде өлгендер умершие в первые 7 дней									
	2010	2011	2012	2013	2014	2010	2011	2012	2013	2014	2010	2011	2012	2013	2014					
	барлығы всего																			
Қазақстан Республикасы	17,85	15,60	15,14	12,87	12,10	9,16	8,73	8,98	8,21	8,36	8,69	6,87	6,16	4,66	3,74					
Ақмола	15,35	15,71	14,61	14,27	15,26	7,91	8,44	9,37	8,87	11,25	7,44	7,27	5,24	5,40	4,01					
Ақтөбе	20,03	13,26	14,78	12,91	11,08	11,28	8,19	8,80	7,83	7,23	8,75	5,07	5,98	5,08	3,84					
Алматы	13,25	11,72	11,89	8,81	7,81	6,59	5,50	6,21	4,68	4,25	6,66	6,22	5,68	4,13	3,56					
Атырау	20,60	17,65	16,52	11,36	9,86	12,29	9,76	9,85	7,78	7,08	8,31	7,89	6,67	3,58	2,78					
Батыс Қазақстан	18,29	16,32	14,82	11,23	14,49	11,09	9,74	10,20	8,11	10,85	7,20	6,58	4,62	3,12	3,64					
Жамбыл	14,81	14,18	12,95	14,43	11,86	6,29	7,28	7,05	7,80	7,37	8,52	6,90	5,90	6,63	4,49					
Қарағанды	17,43	11,08	12,87	12,88	11,88	9,79	6,91	8,46	8,43	8,19	7,64	4,17	4,41	4,45	3,70					
Қостанай	16,11	17,88	18,49	15,03	15,52	9,79	13,00	13,30	11,39	11,35	6,32	4,88	5,19	3,64	4,17					
Қызылорда	19,62	18,01	18,61	15,75	14,96	7,43	9,35	9,60	9,81	10,83	12,19	8,66	9,01	5,94	4,13					
Маңғыстау	19,68	16,71	13,04	11,81	9,45	10,04	8,88	7,25	8,02	6,28	9,64	7,83	5,79	3,79	3,17					
Оңтүстік Қазақстан	20,24	17,76	17,21	15,01	15,08	10,67	10,68	10,63	10,26	11,48	9,57	7,08	6,58	4,75	3,60					
Павлодар	15,44	14,58	14,39	12,26	12,28	9,17	8,29	10,16	9,46	9,85	6,27	6,29	4,23	2,80	2,43					

Жалғасы	1 000 тірі және өлі туылғандарға На 1 000 родившихся живыми и мертвыми																Продолжение			
	перинатальды өлім перинатальная смертность					өлі туылғандар мертворожденные														
	2010	2011	2012	2013	2014	2010	2011	2012	2013	2014	2010	2011	2012	2013	2014					
Солтүстік Қазақстан	15,89	13,26	13,30	14,68	12,65	9,76	9,03	9,21	10,29	8,91	6,13	4,23	4,09	4,39	3,73					
Шығыс Қазақстан	21,57	19,68	19,63	15,19	15,79	8,40	9,84	10,22	9,09	9,97	13,17	9,84	9,41	6,10	5,82					
Астана қ.	16,25	13,19	12,02	10,52	8,77	10,83	8,59	7,23	6,80	6,13	5,42	4,60	4,79	3,72	2,64					
Алматы қ.	18,35	17,46	15,31	10,36	8,73	8,10	7,79	8,30	5,51	4,85	10,25	9,67	7,01	4,85	3,88					
қапа халқы																				
городское население																				
Қазақстан Республикасы	18,54	16,86	15,59	13,02	12,33	9,21	9,12	9,13	7,94	8,19	9,33	7,74	6,46	5,08	4,14					
Ақмола	17,20	17,93	17,59	15,87	15,47	9,19	9,71	11,21	9,55	11,53	8,01	8,22	6,38	6,32	3,94					
Ақтөбе	20,77	14,09	16,87	12,98	11,82	11,55	8,75	9,62	7,87	7,11	9,22	5,34	7,25	5,11	4,71					
Алматы	13,79	13,09	12,28	9,57	7,09	4,48	5,36	5,37	4,16	3,94	9,31	7,73	6,91	5,41	3,15					
Атырау	18,50	18,28	15,00	11,52	9,75	11,66	10,43	7,50	7,26	6,33	6,84	7,85	7,50	4,26	3,41					
Батыс Қазақстан	17,07	15,83	14,03	10,14	12,82	9,31	9,99	9,98	7,14	8,64	7,76	5,84	4,05	3,00	4,18					
Жамбыл	16,20	17,63	14,35	18,76	15,94	6,85	8,64	7,86	7,91	7,89	9,35	8,99	6,49	10,85	8,06					
Қарағанды	17,58	10,67	12,73	12,99	11,61	9,66	6,51	8,14	8,39	8,21	7,92	4,16	4,59	4,60	3,40					
Қостанай	15,75	17,07	18,96	13,09	13,94	10,05	12,07	12,96	9,82	9,20	5,70	5,00	6,00	3,27	4,74					
Қызылорда	19,78	18,44	17,75	15,79	16,47	6,85	9,97	10,04	9,43	12,38	12,93	8,47	7,71	6,36	4,09					
Маңғыстау	19,79	18,05	13,63	11,33	11,30	9,49	9,21	8,35	8,27	7,75	10,30	8,84	5,28	3,06	3,55					
Оңтүстік Қазақстан	22,93	23,40	18,92	15,72	16,69	10,87	12,42	11,61	10,37	12,55	12,06	10,98	7,31	5,35	4,14					
Павлодар	14,53	14,09	13,05	11,86	10,59	8,05	8,02	8,89	9,31	7,83	6,48	6,07	4,16	2,55	2,76					
Солтүстік Қазақстан	15,41	10,44	14,66	13,66	11,23	9,03	7,31	10,11	7,99	8,17	6,38	3,13	4,55	5,67	3,06					
Шығыс Қазақстан	22,07	19,89	19,88	15,17	15,68	9,22	9,87	10,01	8,64	8,58	12,85	10,02	9,87	6,53	7,10					
Астана қ.	16,25	13,19	12,02	10,52	8,77	10,83	8,59	7,23	6,80	6,13	5,42	4,60	4,79	3,72	2,64					
Алматы қ.	18,35	17,46	15,31	10,36	8,73	8,10	7,79	8,30	5,51	4,85	10,25	9,67	7,01	4,85	3,88					
ауыл халқы																				
сельское население																				
Қазақстан Республикасы	17,09	14,21	14,63	12,70	11,81	9,11	8,31	8,81	8,53	8,57	7,98	5,90	5,82	4,17	3,25					
Ақмола	13,22	13,26	11,38	12,49	15,04	6,44	7,04	7,38	8,11	10,95	6,78	6,22	4,00	4,38	4,09					
Ақтөбе	18,80	11,83	11,01	12,76	9,66	10,83	7,22	7,34	7,75	7,47	7,97	4,61	3,67	5,01	2,20					
Алматы	13,07	11,27	11,76	8,57	8,06	7,29	5,55	6,49	4,86	4,36	5,78	5,72	5,27	3,71	3,70					
Атырау	22,91	17,01	18,16	11,23	9,98	12,99	9,09	12,37	8,30	7,81	9,92	7,92	5,79	2,93	2,16					
Батыс Қазақстан	19,70	16,89	15,79	12,53	16,35	13,13	9,44	10,47	9,27	13,30	6,57	7,45	5,32	3,26	3,04					
Жамбыл	13,98	11,99	11,97	11,71	9,29	5,96	6,42	6,49	7,73	7,05	8,02	5,57	5,48	3,98	2,24					
Қарағанды	16,89	12,59	13,38	12,48	12,93	10,25	8,39	9,61	8,58	8,11	6,64	4,20	3,77	3,90	4,83					
Қостанай	16,48	18,77	17,90	17,47	17,49	9,51	14,04	13,72	13,36	14,03	6,97	4,73	4,18	4,11	3,46					
Қызылорда	19,50	17,66	19,35	15,71	13,65	7,91	8,83	9,22	10,13	9,49	11,59	8,83	10,13	5,58	4,16					
Маңғыстау	19,59	15,39	12,50	12,25	7,72	10,59	8,55	6,25	7,79	4,92	9,00	6,84	6,25	4,46	2,81					
Оңтүстік Қазақстан	18,57	14,16	16,08	14,55	13,73	10,54	9,57	9,98	10,19	10,58	8,03	4,59	6,10	4,36	3,15					
Павлодар	17,30	15,59	17,32	13,09	15,98	11,45	8,84	12,93	9,76	14,29	5,85	6,75	4,39	3,33	1,70					
Солтүстік Қазақстан	16,26	15,45	12,20	15,51	13,92	10,31	10,37	8,48	12,16	9,58	5,95	5,08	3,72	3,35	4,33					
Шығыс Қазақстан	20,93	19,37	19,22	15,22	15,97	7,36	9,79	10,55	9,81	12,20	13,57	9,58	8,67	5,41	3,78					

7.8 Этностар бойынша перинаталды өлім

Перинатальная смертность по этносам

	Өлі туылғандар және алғашқы 7 күнде өлгендер саны, адам															
	Число мертворожденных и умерших в первые 7 дней, человек															
	перинатальды өлім					өлі туылғандар					алғашқы 7 күнде өлгендер					
	2010	2011	2012	2013	2014	2010	2011	2012	2013	2014	2010	2011	2012	2013	2014	
Барлығы	6629	5870	5823	5026	4881	3403	3285	3453	3206	3371	3226	2585	2370	1820	1510	
	Қазақтар	4955	4460	3869	3740	2475	2443	2551	2422	2543	2480	2017	1856	1447	1197	
	Орыстар	794	714	718	578	540	436	441	369	380	358	294	277	209	160	
	Өзбектер	294	239	248	187	205	149	155	139	159	145	84	90	48	46	
	Украиндар	87	60	64	54	64	58	40	52	45	48	29	12	9	16	
	Ұйғырлар	80	89	89	64	50	36	42	46	35	34	44	47	43	16	
	Татарлар	59	38	45	39	37	33	26	39	28	26	12	6	11	11	
	Немістер	73	45	59	55	56	44	25	44	42	45	29	20	15	13	
	Басқа этностар	269	207	180	173	183	159	123	120	122	133	110	84	60	51	
	Көрсетілмеген	18	18	13	7	6	13	11	2	4	3	5	7	11	3	
	Барлығы	3609	3359	3244	2743	2775	1793	1817	1900	1673	1844	1816	1542	1344	1070	931
		Қазақтар	2531	2458	2349	2023	2059	1209	1308	1339	1201	1340	1322	1150	1010	822
Орыстар		605	511	526	434	374	326	289	314	274	251	279	222	212	160	
Өзбектер		128	116	102	67	114	60	68	61	49	91	68	48	41	18	
Украиндар		53	31	35	27	42	35	21	27	23	32	18	10	8	4	
Ұйғырлар		40	53	41	24	27	17	25	24	11	21	23	28	17	13	
Татарлар		49	31	36	31	28	27	21	32	21	19	22	10	4	10	
Немістер		37	23	35	31	27	24	13	25	22	21	13	10	10	9	
Басқа этностар		149	120	108	99	98	82	62	76	68	66	67	58	32	31	
Көрсетілмеген		17	16	12	7	6	13	10	2	4	3	4	6	10	3	
Барлығы		3020	2511	2579	2283	2106	1610	1468	1553	1533	1527	1410	1043	1026	750	579
		Қазақтар	2424	2002	2058	1846	1681	1266	1135	1212	1221	1203	1158	867	846	625
	Орыстар	189	203	192	144	166	110	131	127	95	129	79	72	65	49	
	Өзбектер	166	123	146	120	91	89	87	97	90	68	77	36	49	30	
	Украиндар	34	29	29	27	22	23	19	25	22	16	11	10	4	5	
	Ұйғырлар	40	36	48	40	23	19	17	22	24	13	21	19	26	16	
	Татарлар	10	7	9	8	9	6	5	7	7	7	4	2	2	1	
	Немістер	36	22	24	24	29	20	12	19	20	24	16	10	5	4	
	Басқа этностар	120	87	72	74	85	77	61	44	54	67	43	26	28	20	
	Көрсетілмеген	1	2	1	0	0	0	1	0	0	0	1	1	1	0	

Жалғасы	1 000 тірі және өлі туылғандарға На 1 000 родившихся живыми и мертвыми																	алғашқы 7 күнде өлгендер умершие в первые 7 дней			
	перинаталды өлім перинатальная смертность					өлі туылғандар мертворожденные															
	2010	2011	2012	2013	2014	2010	2011	2012	2013	2014	2010	2011	2012	2013	2014						
Барлығы Қазақтар Орыстар Өзбектер Украиндар Ұйғырлар Татарлар Немістер Басқа этностар	барлығы																				
	всего																				
	17,85	15,60	15,14	12,87	12,10	9,16	8,73	8,98	8,21	8,36	8,69	6,87	6,16	4,66	3,74	Всего					
	18,44	16,24	15,62	13,33	12,29	9,22	8,90	9,03	8,34	8,35	9,22	7,34	6,59	4,99	3,93	Казахи					
	16,36	14,88	14,94	12,39	11,77	9,01	8,76	9,15	7,92	8,28	7,35	6,12	5,79	4,47	3,49	Русские					
	18,90	15,47	15,58	11,69	12,65	9,58	10,03	9,93	8,69	9,81	9,32	5,44	5,65	3,00	2,84	Узбеки					
	16,86	11,76	12,54	11,09	13,51	11,24	7,84	10,19	9,24	10,13	5,62	3,92	2,35	1,85	3,38	Украинцы					
	13,37	15,15	14,41	10,35	7,99	6,02	7,15	7,45	5,66	5,43	7,35	8,00	6,96	4,69	2,56	Уйгуры					
	17,27	11,09	13,07	11,20	11,02	9,66	7,59	11,33	8,04	7,75	7,61	3,50	1,74	3,16	3,28	Татары					
	15,81	10,15	13,34	12,61	13,07	9,53	5,64	9,95	9,63	10,50	6,28	4,51	3,39	2,98	2,57	Немцы					
14,63	11,37	9,81	9,50	10,05	8,65	6,76	6,54	6,70	7,30	5,98	4,61	3,27	2,80	2,75	Другие этносы						
Барлығы Қазақтар Орыстар Өзбектер Украиндар Ұйғырлар Татарлар Немістер Басқа этностар	қала халқы																				
	городское население																				
	18,54	16,86	15,59	13,02	12,33	9,21	9,12	9,13	7,94	8,19	9,33	7,74	6,46	5,08	4,14	Всего					
	19,08	17,85	16,17	13,49	12,63	9,14	9,51	9,19	8,01	8,22	9,94	8,34	6,98	5,48	4,41	Казахи					
	16,89	14,40	14,63	12,45	10,95	9,14	8,15	8,70	7,87	7,35	7,75	6,25	5,93	4,58	3,60	Русские					
	23,19	20,18	17,32	11,36	14,50	10,87	11,83	10,36	8,31	11,57	12,32	8,35	6,96	3,05	2,92	Узбеки					
	16,60	9,80	10,68	8,94	13,90	10,96	6,64	8,24	7,62	10,59	5,64	3,16	2,44	1,32	3,31	Украинцы					
	14,41	19,40	13,74	8,35	8,78	6,12	9,15	8,04	3,83	6,83	8,29	10,25	5,70	4,52	1,95	Уйгуры					
	18,67	11,81	13,34	11,63	10,79	10,29	8,00	11,86	7,88	7,32	8,38	3,81	1,48	3,75	3,47	Татары					
	14,00	8,73	13,27	11,91	10,53	9,08	4,93	9,48	8,45	8,19	4,92	3,80	3,79	3,46	2,34	Немцы					
17,16	14,29	12,53	11,81	11,18	9,44	7,38	8,82	8,11	7,53	7,72	6,91	3,71	3,70	3,65	Другие этносы						
Барлығы Қазақтар Орыстар Өзбектер Украиндар Ұйғырлар Татарлар Немістер Басқа этностар	ауыл халқы																				
	сельское население																				
	17,09	14,21	14,63	12,70	11,81	9,11	8,31	8,81	8,53	8,57	7,98	5,90	5,82	4,17	3,25	Всего					
	17,80	14,62	15,03	13,15	11,89	9,29	8,29	8,85	8,70	8,51	8,51	6,33	6,18	4,45	3,38	Казахи					
	14,86	16,27	15,84	12,25	14,15	8,65	10,50	10,48	8,08	11,00	6,21	5,77	5,36	4,17	3,15	Русские					
	16,54	12,68	14,56	11,88	10,90	8,87	8,97	9,67	8,91	8,15	7,67	3,71	4,89	2,97	2,76	Узбеки					
	17,28	14,96	15,90	14,59	12,81	11,69	9,80	13,71	11,89	9,32	5,59	5,16	2,19	2,70	3,49	Украинцы					
	12,47	11,46	15,05	12,10	7,23	5,92	5,41	6,90	7,26	4,08	6,55	6,05	8,15	4,84	3,14	Уйгуры					
	12,61	8,72	12,08	9,79	11,83	7,57	6,23	9,40	8,57	9,20	5,04	2,49	2,68	1,22	2,63	Татары					
	18,24	12,23	13,43	13,66	16,83	10,13	6,67	10,63	11,38	13,93	8,11	5,56	2,80	2,28	2,90	Немцы					
12,37	8,87	7,41	7,54	9,00	7,94	6,22	4,53	5,50	7,09	4,43	2,65	2,88	2,04	1,91	Другие этносы						

Продолжение

8. Өмір ұзақтығы

Продолжительность жизни

8.1 Туылған кездегі халықтың күтілетін өмір сүру ұзақтығы

Ожидаемая продолжительность жизни населения при рождении

жас саны	Барлығы Всего					число лет
	2010	2011	2012	2013	2014	
барлық халық все население						
Қазақстан Республикасы	68,45	68,98	69,61	70,45	71,62	
Ақмола	66,45	66,63	67,46	68,28	69,82	
Ақтөбе	69,33	70,21	70,29	71,10	72,00	
Алматы	69,05	69,60	69,93	70,71	71,75	
Атырау	68,51	69,46	69,56	70,68	71,80	
Батыс Қазақстан	68,65	68,95	69,63	70,21	71,14	
Жамбыл	68,13	69,23	69,53	69,73	71,16	
Қарағанды	66,47	67,18	67,55	68,98	70,27	
Қостанай	67,75	67,48	68,46	69,59	70,37	
Қызылорда	68,49	68,94	69,48	70,62	71,06	
Маңғыстау	69,79	70,41	71,56	71,68	72,51	
Оңтүстік Қазақстан	69,57	69,93	70,65	70,69	71,79	
Павлодар	68,08	68,35	68,84	70,19	70,76	
Солтүстік Қазақстан	66,45	66,60	67,55	68,08	69,86	
Шығыс Қазақстан	66,99	67,57	68,58	69,49	70,77	
Астана қ.	73,29	73,60	73,68	74,29	74,89	
Алматы қ.	71,02	71,69	72,79	73,65	74,67	
қала халқы городское население						
Қазақстан Республикасы	68,47	68,98	69,59	70,55	71,72	
Ақмола	65,89	65,82	67,07	67,83	69,15	
Ақтөбе	69,85	70,71	70,27	71,15	71,90	
Алматы	67,36	68,01	68,50	69,13	70,35	
Атырау	68,23	69,92	68,88	70,20	71,61	
Батыс Қазақстан	68,82	69,33	69,50	70,09	70,46	
Жамбыл	67,51	68,67	68,64	68,76	69,97	
Қарағанды	66,41	67,27	67,37	68,83	70,18	
Қостанай	68,11	67,70	68,52	70,12	70,69	
Қызылорда	67,88	68,43	68,45	70,16	70,27	
Маңғыстау	68,59	69,81	70,90	70,90	71,77	
Оңтүстік Қазақстан	69,32	68,98	70,26	69,65	71,47	
Павлодар	68,47	68,73	69,04	70,58	71,33	
Солтүстік Қазақстан	66,97	67,12	68,12	68,85	70,43	
Шығыс Қазақстан	67,12	67,57	68,68	69,57	70,83	
Астана қ.	73,29	73,60	73,68	74,29	74,89	
Алматы қ.	71,02	71,69	72,79	73,65	74,67	
ауыл халқы сельское население						
Қазақстан Республикасы	68,43	68,97	69,64	70,33	71,47	
Ақмола	67,03	67,56	67,91	68,63	70,42	
Ақтөбе	68,85	69,73	70,39	71,07	72,04	
Алматы	69,57	70,22	70,26	71,26	72,30	
Атырау	68,85	69,77	70,28	71,22	71,93	
Батыс Қазақстан	68,53	68,54	69,81	70,39	71,70	
Жамбыл	68,67	69,75	70,20	70,48	72,06	
Қарағанды	66,99	67,24	68,52	69,37	70,57	
Қостанай	67,31	67,13	68,32	69,02	69,95	
Қызылорда	68,86	69,30	70,31	71,07	71,63	
Маңғыстау	71,27	71,21	72,11	72,93	73,42	
Оңтүстік Қазақстан	70,04	70,56	70,85	71,50	72,07	
Павлодар	66,83	67,45	68,49	69,41	69,34	
Солтүстік Қазақстан	66,21	66,13	67,07	67,63	69,21	
Шығыс Қазақстан	66,78	67,49	68,40	69,35	70,61	
ерлер мужчины						
Қазақстан Республикасы	63,55	64,16	64,84	65,75	67,12	

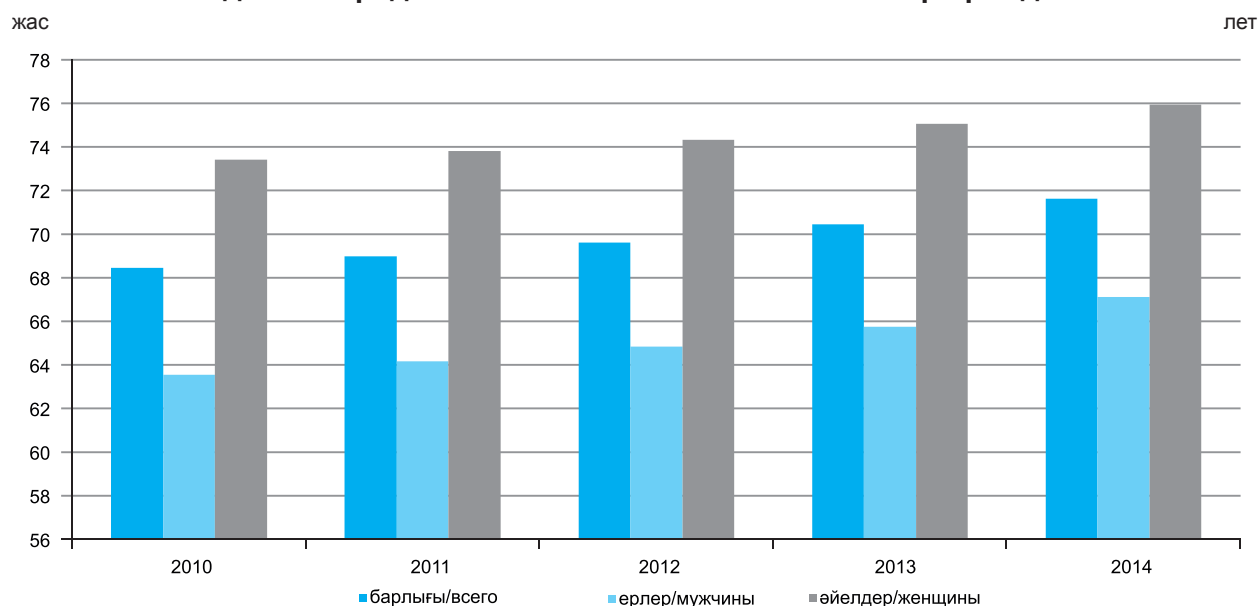
Жалғасы

Продолжение

	Барлығы Всего				
	2010	2011	2012	2013	2014
Ақмола	61,05	61,67	62,52	63,41	64,77
Ақтөбе	64,15	65,20	65,18	66,12	67,29
Алматы	64,83	65,34	65,54	66,66	67,90
Атырау	63,23	64,20	64,58	65,66	67,46
Батыс Қазақстан	63,37	63,60	64,17	65,11	66,23
Жамбыл	63,16	64,59	64,89	65,29	67,08
Қарағанды	61,11	61,68	62,21	63,74	65,20
Қостанай	62,04	62,20	63,10	64,49	65,41
Қызылорда	64,43	64,69	65,35	66,48	67,07
Маңғыстау	65,35	66,76	67,13	67,75	67,99
Оңтүстік Қазақстан	65,74	65,94	66,94	66,79	67,95
Павлодар	62,40	62,83	63,31	65,12	65,88
Солтүстік Қазақстан	60,81	61,13	62,36	62,58	64,56
Шығыс Қазақстан	61,52	62,12	63,31	64,16	65,81
Астана қ.	68,81	68,94	69,38	70,63	70,62
Алматы қ.	65,95	66,82	67,93	68,95	70,28
қала халқы городское население					
Қазақстан Республикасы	63,15	63,65	64,35	65,45	66,85
Ақмола	60,35	60,49	61,48	62,56	63,54
Ақтөбе	64,38	65,39	64,88	66,07	66,80
Алматы	62,47	62,95	63,18	64,30	65,60
Атырау	62,77	64,01	63,50	64,76	67,44
Батыс Қазақстан	63,45	63,44	63,48	64,42	65,04
Жамбыл	61,98	63,07	63,60	63,76	65,28
Қарағанды	60,69	61,36	61,79	63,43	64,82
Қостанай	62,25	61,54	62,64	64,46	65,19
Қызылорда	63,23	63,73	64,08	65,28	65,68
Маңғыстау	63,94	65,71	66,02	66,81	66,66
Оңтүстік Қазақстан	64,53	64,26	65,98	65,38	67,21
Павлодар	62,66	62,86	63,05	65,32	66,36
Солтүстік Қазақстан	60,28	60,73	62,10	63,07	64,18
Шығыс Қазақстан	61,25	61,70	63,04	63,77	65,46
Астана қ.	68,81	68,94	69,38	70,63	70,62
Алматы қ.	65,95	66,82	67,93	68,95	70,28
ауыл халқы сельское население					
Қазақстан Республикасы	64,06	64,79	65,43	66,14	67,47
Ақмола	61,91	62,76	63,51	64,24	65,72
Ақтөбе	64,07	65,08	65,51	66,21	67,79
Алматы	65,67	66,55	66,36	67,43	68,76
Атырау	63,68	64,53	65,73	66,81	67,28
Батыс Қазақстан	63,31	63,58	64,89	65,97	67,03
Жамбыл	64,13	65,56	65,86	66,47	68,25
Қарағанды	62,85	62,96	64,36	64,87	66,52
Қостанай	61,86	62,81	63,64	64,53	65,45
Қызылорда	65,05	65,36	66,85	67,52	67,97
Маңғыстау	66,74	68,06	68,09	69,11	69,61
Оңтүстік Қазақстан	66,65	67,09	67,54	67,78	68,57
Павлодар	61,91	62,81	63,95	65,03	64,56
Солтүстік Қазақстан	61,15	61,48	62,50	62,89	64,37
Шығыс Қазақстан	62,00	62,79	63,60	64,61	66,15
әйелдер женщины					
Қазақстан Республикасы	73,41	73,81	74,33	75,06	75,94
Ақмола	72,23	71,97	72,79	73,27	74,89
Ақтөбе	74,56	75,17	75,45	76,01	76,42
Алматы	73,55	74,17	74,40	75,00	75,63
Атырау	74,14	74,67	74,37	75,80	75,80
Батыс Қазақстан	74,19	74,34	75,18	75,32	75,85
Жамбыл	73,35	73,90	74,25	74,17	75,12
Қарағанды	72,79	72,91	73,05	74,03	75,07
Қостанай	73,74	72,79	73,77	74,70	75,08
Қызылорда	72,67	73,48	74,06	74,95	75,17
Маңғыстау	74,51	74,21	76,15	75,67	76,94
Оңтүстік Қазақстан	73,63	74,07	74,48	74,68	75,62

	Барлығы Всего				
	2010	2011	2012	2013	2014
Павлодар	73,54	73,75	74,31	74,97	75,22
Солтүстік Қазақстан	72,36	72,35	73,01	73,90	75,14
Шығыс Қазақстан	72,64	73,22	73,97	74,89	75,61
Астана қ.	76,90	77,74	77,79	77,53	78,54
Алматы қ.	75,51	76,05	76,89	77,74	78,34
қала халқы городское население					
Қазақстан Республикасы	73,57	74,05	74,50	75,26	76,12
Ақмола	71,74	71,76	72,67	73,00	74,18
Ақтөбе	75,27	75,70	75,23	75,92	76,30
Алматы	72,40	73,26	73,87	74,11	74,75
Атырау	73,75	74,11	73,91	75,53	74,82
Батыс Қазақстан	74,11	74,71	75,74	75,66	74,95
Жамбыл	72,87	73,69	73,55	73,67	74,03
Қарағанды	72,11	73,17	73,00	73,91	75,11
Қостанай	73,85	73,82	74,19	75,51	75,36
Қызылорда	72,72	73,29	73,49	75,09	74,52
Маңғыстау	73,18	74,19	75,19	74,97	76,48
Оңтүстік Қазақстан	73,84	73,47	74,35	73,79	75,54
Павлодар	74,10	74,27	74,72	75,34	75,44
Солтүстік Қазақстан	73,87	73,65	73,87	74,96	75,31
Шығыс Қазақстан	72,96	73,53	74,05	75,03	75,63
Астана қ.	76,90	77,74	77,79	77,53	78,54
Алматы қ.	75,51	76,05	76,89	77,74	78,34
ауыл халқы сельское население					
Қазақстан Республикасы	73,17	73,45	74,10	74,79	75,67
Ақмола	72,93	72,67	72,84	73,46	75,14
Ақтөбе	73,57	74,87	75,85	76,51	76,19
Алматы	73,81	74,54	74,60	75,37	75,97
Атырау	74,42	75,51	74,90	76,73	76,39
Батыс Қазақстан	74,30	73,96	75,14	75,12	76,28
Жамбыл	73,73	74,05	74,83	74,72	75,95
Қарағанды	71,86	72,10	73,34	74,46	74,54
Қостанай	73,20	71,76	73,34	73,84	74,38
Қызылорда	72,75	73,68	74,18	75,02	75,42
Маңғыстау	76,85	74,73	76,54	77,08	76,94
Оңтүстік Қазақстан	73,40	74,50	74,64	75,42	75,72
Павлодар	72,57	72,47	73,57	74,37	73,82
Солтүстік Қазақстан	71,83	71,65	72,49	73,16	74,26
Шығыс Қазақстан	72,07	72,71	73,91	74,68	75,37

Туылған кездегі халықтың күтілетін өмір сүру ұзақтығы
Ожидаемая продолжительность жизни населения при рождении



адам
человек

Қазақстан Республикасы Ұлттық экономика министрлігі Статистика комитеті

Жалғасы	Келгендер Прибыло					Кеткендер Выбыло					Көші-қон айырымы Сальдо миграции				
	2010	2011	2012	2013	2014	2010	2011	2012	2013	2014	2010	2011	2012	2013	2014
Оңтүстік Қазақстан	17949	15645	18858	17995	30768	22239	21937	21403	21446	29869	-4290	-6292	-2545	-3451	899
Павлодар	9025	9416	9760	12475	12200	8586	9903	9107	9585	11058	439	-487	653	2890	1142
Солтүстік Қазақстан	5591	4524	4976	5702	6414	5113	5299	4756	4240	5453	478	-775	220	1462	961
Шығыс Қазақстан	19081	20841	17976	18746	19258	18327	20971	18677	17001	19994	754	-130	-701	1745	-736
Астана қ.	59391	59228	50834	47839	48107	25549	28097	31515	29962	30227	33842	31131	19319	17877	17880
Алматы қ.	61450	72378	51549	52722	67537	52617	49913	41674	37164	45545	8833	22465	9875	15558	21992
ауыл халқы															
Қазақстан Республикасы	131311	127102	121971	112820	121468	161365	161382	150687	152164	182405	-30054	-34280	-28716	-39344	-60937
Ақмола	6459	6010	4744	6065	7144	9942	9012	8005	7463	9495	-3483	-3002	-3261	-1398	-2351
Ақтөбе	3265	2720	3241	6110	5700	6382	4846	3656	5626	8571	-3117	-2126	-415	484	-2871
Алматы	30854	33975	30923	28943	24797	24503	28154	24576	24143	29333	6351	5821	6347	4800	-4536
Атырау	4076	3240	3354	3163	3849	4898	4464	4218	4295	5774	-822	-1224	-864	-1132	-1925
Батыс Қазақстан	5261	4803	5488	6599	7177	9713	10157	9041	9406	10102	-4452	-5354	-3553	-2807	-2925
Жамбыл	6642	6360	6905	4753	6560	10621	9489	11011	12231	12878	-3979	-3129	-4106	-7478	-6318
Қарағанды	4412	4568	4963	4365	5980	8974	8598	7775	8968	10863	-4562	-4030	-2812	-4603	-4883
Қостанай	7783	7096	7562	7857	10508	12828	13285	12823	12059	16796	-5045	-6189	-5261	-4202	-6288
Қызылорда	6445	6223	5777	5198	5371	8534	8388	8113	7115	8800	-2089	-2165	-2336	-1917	-3429
Маңғыстау	12959	13554	12506	10104	9295	4770	4944	4060	4131	4164	8189	8610	8446	5973	5131
Оңтүстік Қазақстан	18357	16151	16446	12584	12160	20993	19718	21385	19797	25253	-2636	-3567	-4939	-7213	-13093
Павлодар	4513	3567	3542	3823	4529	7177	6874	6952	8529	8302	-2864	-3307	-3410	-4706	-3773
Солтүстік Қазақстан	7401	6220	6015	4572	6802	11946	11676	11138	10761	13146	-4545	-5456	-5123	-6189	-6344
Шығыс Қазақстан	12884	12615	10505	8684	11596	20084	21777	17934	17640	18928	-7200	-9162	-7429	-8956	-7332

9.2 Этностар бойынша халықтың көші-қоны

Миграция населения по этносам

адам	Келгендер Прибыло					Кеткендер Выбыло					Көші-қон айырымы Сальдо миграции				
	2010	2011	2012	2013	2014	2010	2011	2012	2013	2014	2010	2011	2012	2013	2014
барлығы															
всего															
Барлық этностар	408094	402654	366137	361372	422400	392578	397558	367563	361651	434562	15516	5096	-1426	-279	-12162
Қазақтар	328996	326275	296124	292110	343447	300673	301029	277973	277148	334529	28323	25246	18151	14962	8918
Орыстар	44557	43207	39548	40240	45246	57643	62229	58098	54338	62718	-13086	-19022	-18550	-14098	-17472
Өзбектер	2991	2584	3173	2390	4078	2429	2032	2572	1942	3800	562	552	601	448	278
Украиндар	5496	5245	4651	4609	5235	6907	7398	6506	6241	7018	-1411	-2153	-1855	-1632	-1783
Ұйғырлар	3272	3722	2821	2688	3565	3201	3627	2745	2614	3514	71	95	76	74	51
Татарлар	3583	3508	3158	3135	3471	3829	3900	3524	3495	3898	-246	-392	-366	-360	-427

Жалғасы	Кеткендер Прибыло										Кеткендер Выбыло										Көші-қон айырымы Сальдо миграции									
	2010	2011	2012	2013	2014	2010	2011	2012	2013	2014	2010	2011	2012	2013	2014	2010	2011	2012	2013	2014	2010	2011	2012	2013	2014	2010	2011	2012	2013	2014
Немістер	3603	3364	3074	3068	3479	4714	4829	4558	4536	5580	-1111	-1465	-1484	-1468	-2101															
Басқа этностар	15596	14749	13588	13132	13879	13182	12514	11587	11337	13505	2414	2235	2001	1795	374															
Барлық этностар	276783	275552	244166	248552	300932	231213	236176	216876	209487	252157	45570	39376	27290	39065	48775															
Қазақтар	217418	217337	192597	196664	241890	170359	171320	156781	155007	188127	47059	46017	35816	41657	53763															
Орыстар	33612	33137	29426	30295	33542	40197	43818	40873	36558	42305	-6585	-10681	-11447	-6263	-8763															
Өзбектер	2050	1917	2121	1725	3382	1432	1258	1523	1221	2067	618	659	598	504	1315															
Украиндар	3783	3649	3175	3174	3455	3799	4037	3643	3342	3613	-16	-388	-468	-168	-158															
Ұйғырлар	2408	2842	2007	1943	2801	2062	2308	1758	1631	2155	346	534	249	312	646															
Татарлар	2882	2874	2494	2483	2782	2736	2830	2566	2527	2803	146	44	-72	-44	-21															
Немістер	2448	2402	2116	2130	2296	2453	2636	2419	2347	2926	-5	-234	-303	-217	-630															
Басқа этностар	12182	11394	10230	10138	10784	8175	7969	7313	6854	8161	4007	3425	2917	3284	2623															
Барлық этностар	131311	127102	121971	112820	121468	161365	161382	150687	152164	182405	-30054	-34280	-28716	-39344	-60937															
Қазақтар	111578	108938	103527	95446	101557	130314	129709	121192	122141	146402	-18736	-20771	-17665	-26695	-44845															
Орыстар	10945	10070	10122	9945	11704	17446	18411	17225	17780	20413	-6501	-8341	-7103	-7835	-8709															
Өзбектер	941	667	1052	665	696	997	774	1049	721	1733	-56	-107	3	-56	-1037															
Украиндар	1713	1596	1476	1435	1780	3108	3361	2863	2899	3405	-1395	-1765	-1387	-1464	-1625															
Ұйғырлар	864	880	814	745	764	1139	1319	987	983	1359	-275	-439	-173	-238	-595															
Татарлар	701	634	664	652	689	1093	1070	958	968	1095	-392	-436	-294	-316	-406															
Немістер	1155	962	958	938	1183	2261	2193	2139	2189	2654	-1106	-1231	-1181	-1251	-1471															
Басқа этностар	3414	3355	3358	2994	3095	5007	4545	4274	4483	5344	-1593	-1190	-916	-1489	-2249															

9.3 Сыртқы көші-қон

Внешняя миграция

адам	Иммигранттар Иммигранты					Эмигранттар Эмигранты					Көші-қон айырымы Сальдо миграции					человек				
	2010	2011	2012	2013	2014	2010	2011	2012	2013	2014	2010	2011	2012	2013	2014	2010	2011	2012	2013	2014
Қазақстан Республикасы	42057	38016	28296	24105	16784	26541	32920	29722	24384	28946	15516	5096	-1426	-279	-12162					
Ақмола	2248	2083	955	869	969	2247	3013	2758	2291	2466	1	-930	-1803	-1422	-1497					
Ақтөбе	774	662	792	2134	340	757	888	853	647	531	17	-226	-61	1487	-191					
Алматы	3613	4029	2383	3668	1361	1394	1457	1531	1189	942	2219	2572	852	2479	419					
Атырау	2007	554	512	436	515	181	163	105	169	145	1826	391	407	267	370					
Батыс Қазақстан	1748	915	567	430	236	1149	1510	1153	865	801	599	-595	-586	-435	-565					
Жамбыл	1099	1702	1924	1169	1100	1042	665	779	800	1242	57	1037	1145	369	-142					
барлығы																				
всего																				

Жалғасы	Продолжение									
	Иммигранты					Эмигранты				
	2010	2011	2012	2013	2014	2010	2011	2012	2013	2014
Қарағанды	2217	2746	1805	1696	943	3445	4094	3796	3519	4346
Қостанай	1635	2318	2006	1369	1613	2686	3758	3185	2718	3873
Қызылорда	237	125	82	48	53	62	55	36	35	34
Маңғыстау	7418	5884	6112	3797	2809	658	600	550	541	718
Оңтүстік Қазақстан	7037	6953	4241	2473	2167	836	867	690	703	785
Павлодар	1595	1406	720	625	595	1998	3014	2929	2578	2965
Солтүстік Қазақстан	1619	1261	1029	721	720	2592	3692	2915	2673	3391
Шығыс Қазақстан	4330	2875	2041	957	560	4099	5142	4882	3164	3682
Астана қ.	1586	1336	338	1865	987	871	956	625	453	612
Алматы қ.	2894	3167	2789	1848	1816	2524	3046	2935	2039	2413
						ТМД елдері				
Қазақстан Республикасы	33916	30996	23889	20331	14833	24956	31303	28274	22565	26098
Ақмола	1437	1137	747	629	671	2085	2877	2621	2091	2219
Ақтөбе	758	655	767	2103	337	708	864	829	613	502
Алматы	2378	2821	1549	2523	1148	1324	1352	1436	1094	826
Атырау	1908	514	476	375	436	178	159	101	156	143
Батыс Қазақстан	1699	868	521	396	222	1137	1502	1141	854	781
Жамбыл	1037	1680	1913	1138	1088	995	638	767	750	1172
Қарағанды	2002	2425	1652	1541	879	3163	3853	3557	3232	3857
Қостанай	1571	2261	1961	1328	1568	2539	3604	3056	2567	3408
Қызылорда	235	122	81	48	49	62	48	36	35	34
Маңғыстау	7212	5632	5954	3615	2631	653	595	541	531	698
Оңтүстік Қазақстан	6979	6803	4134	2416	2135	820	835	680	667	714
Павлодар	839	906	646	535	510	1819	2799	2782	2363	2505
Солтүстік Қазақстан	1383	1092	945	642	683	2450	3557	2766	2459	3169
Шығыс Қазақстан	1209	797	561	496	421	3980	5023	4790	3057	3559
Астана қ.	1260	1127	239	1390	687	813	871	561	381	480
Алматы қ.	2009	2156	1743	1156	1368	2230	2726	2610	1715	2031
						басқа елдер				
Қазақстан Республикасы	8141	7020	4407	3774	1951	1585	1617	1448	1819	2848
Ақмола	811	946	208	240	298	162	136	137	200	247
Ақтөбе	16	7	25	31	3	49	24	24	34	29
Алматы	1235	1208	834	1145	213	70	105	95	95	116
Атырау	99	40	36	61	79	3	4	4	13	2
Батыс Қазақстан	49	47	46	34	14	12	8	12	11	20
Жамбыл	62	22	11	31	12	47	27	12	50	70
Қарағанды	215	321	153	155	64	282	241	239	287	489
Қостанай	64	57	45	41	45	147	154	129	151	465
Қызылорда	2	3	1	-	4	0	7	0	-	0
						другие страны				
Қазақстан Республикасы	8141	7020	4407	3774	1951	1585	1617	1448	1819	2848
Ақмола	811	946	208	240	298	162	136	137	200	247
Ақтөбе	16	7	25	31	3	49	24	24	34	29
Алматы	1235	1208	834	1145	213	70	105	95	95	116
Атырау	99	40	36	61	79	3	4	4	13	2
Батыс Қазақстан	49	47	46	34	14	12	8	12	11	20
Жамбыл	62	22	11	31	12	47	27	12	50	70
Қарағанды	215	321	153	155	64	282	241	239	287	489
Қостанай	64	57	45	41	45	147	154	129	151	465
Қызылорда	2	3	1	-	4	0	7	0	-	0
						басқа елдер				
Қазақстан Республикасы	8141	7020	4407	3774	1951	1585	1617	1448	1819	2848
Ақмола	811	946	208	240	298	162	136	137	200	247
Ақтөбе	16	7	25	31	3	49	24	24	34	29
Алматы	1235	1208	834	1145	213	70	105	95	95	116
Атырау	99	40	36	61	79	3	4	4	13	2
Батыс Қазақстан	49	47	46	34	14	12	8	12	11	20
Жамбыл	62	22	11	31	12	47	27	12	50	70
Қарағанды	215	321	153	155	64	282	241	239	287	489
Қостанай	64	57	45	41	45	147	154	129	151	465
Қызылорда	2	3	1	-	4	0	7	0	-	0
						басқа елдер				
Қазақстан Республикасы	8141	7020	4407	3774	1951	1585	1617	1448	1819	2848
Ақмола	811	946	208	240	298	162	136	137	200	247
Ақтөбе	16	7	25	31	3	49	24	24	34	29
Алматы	1235	1208	834	1145	213	70	105	95	95	116
Атырау	99	40	36	61	79	3	4	4	13	2
Батыс Қазақстан	49	47	46	34	14	12	8	12	11	20
Жамбыл	62	22	11	31	12	47	27	12	50	70
Қарағанды	215	321	153	155	64	282	241	239	287	489
Қостанай	64	57	45	41	45	147	154	129	151	465
Қызылорда	2	3	1	-	4	0	7	0	-	0
						басқа елдер				
Қазақстан Республикасы	8141	7020	4407	3774	1951	1585	1617	1448	1819	2848
Ақмола	811	946	208	240	298	162	136	137	200	247
Ақтөбе	16	7	25	31	3	49	24	24	34	29
Алматы	1235	1208	834	1145	213	70	105	95	95	116
Атырау	99	40	36	61	79	3	4	4	13	2
Батыс Қазақстан	49	47	46	34	14	12	8	12	11	20
Жамбыл	62	22	11	31	12	47	27	12	50	70
Қарағанды	215	321	153	155	64	282	241	239	287	489
Қостанай	64	57	45	41	45	147	154	129	151	465
Қызылорда	2	3	1	-	4	0	7	0	-	0
						басқа елдер				
Қазақстан Республикасы	8141	7020	4407	3774	1951	1585	1617	1448	1819	2848
Ақмола	811	946	208	240	298	162	136	137	200	247
Ақтөбе	16	7	25	31	3	49	24	24	34	29
Алматы	1235	1208	834	1145	213	70	105	95	95	116
Атырау	99	40	36	61	79	3	4	4	13	2
Батыс Қазақстан	49	47	46	34	14	12	8	12	11	20
Жамбыл	62	22	11	31	12	47	27	12	50	70
Қарағанды	215	321	153	155	64	282	241	239	287	489
Қостанай	64	57	45	41	45	147	154	129	151	465
Қызылорда	2	3	1	-	4	0	7	0	-	0
						басқа елдер				
Қазақстан Республикасы	8141	7020	4407	3774	1951	1585	1617	1448	1819	2848
Ақмола	811	946	208	240	298	162	136	137	200	247
Ақтөбе	16	7	25	31	3	49	24	24	34	29
Алматы	1235	1208	834	1145	213	70	105	95	95	116
Атырау	99	40	36	61	79	3	4	4	13	2
Батыс Қазақстан	49	47	46	34	14	12	8	12	11	20
Жамбыл	62	22	11	31	12	47	27	12	50	70
Қарағанды	215	321	153	155	64	282	241	239	287	489
Қостанай	64	57	45	41	45	147	154	129	151	465
Қызылорда	2	3	1	-	4	0	7	0	-	0
						басқа елдер				
Қазақстан Республикасы	8141	7020	4407	3774	1951	1585	1617	1448	1819	2848
Ақмола	811	946	208	240	298	162	136	137	200	247
Ақтөбе	16	7	25	31	3	49	24	24	34	29
Алматы	1235	1208	834	1145	213	70	105	95	95	116
Атырау	99	40	36	61	79	3	4	4	13	2
Батыс Қазақстан	49	47	46	34	14	12	8	12	11	20
Жамбыл	62	22	11	31	12	47	27	12	50	70
Қарағанды	215	321	153	155	64	282	241	239	287	489
Қостанай	64	57	45	41	45	147	154	129	151	465
Қызылорда	2	3	1	-	4	0	7	0	-	0
						басқа елдер				
Қазақстан Республикасы	8141	7020	4407	3774	1951	1585	1617	1448	1819	2848
Ақмола	811	946	208	240	298	162	136	137	200	247
Ақтөбе	16	7	25	31	3	49	24	24	34	29
Алматы	1235	1208	834	1145	213	70	105	95	95	116
Атырау	99	40	36	61	79	3	4	4	13	2
Батыс Қазақстан	49	47	46	34	14	12	8	12	11	20
Жамбыл	62	22	11	31	12	47	27	12	50	70
Қарағанды	215	321	153	155	64	282	241	239	287	489
Қостанай	64	57	45	41	45	147	154	129	151	465
Қызылорда	2	3	1	-	4	0	7	0	-	0
						басқа елдер				
Қазақстан Республикасы	8141	7020	4407	3774	1951	1585	1617	1448	1819	2848
Ақмола	811	946	208	240	298	162	136	137	200	247
Ақтөбе	16	7	25	31	3	49	24	24	34	29
Алматы	1235	1208	834	1145	213	70	105	95	95	116
Атырау	99	40	36	61	79	3	4	4	13	2
Батыс Қазақстан	49	47	46	34	14	12	8	12	11	20
Жамбыл										

Жалғасы	Иммигранттар Иммигранты					Эмигранттар Эмигранты					Көші-қон айырымы Сальдо миграции					Продолжение
	2010	2011	2012	2013	2014	2010	2011	2012	2013	2014	2010	2011	2012	2013	2014	
Маңғыстау	206	252	158	182	178	5	5	5	9	10	20	201	247	149	172	158
Оңтүстік Қазақстан	58	150	107	57	32	16	32	10	36	71	42	118	97	21	-39	
Павлодар	756	500	74	90	85	179	215	147	215	460	577	285	-73	-125	-375	
Солтүстік Қазақстан	236	169	84	79	37	142	135	149	214	222	94	34	-65	-135	-185	
Шығыс Қазақстан	3121	2078	1480	461	139	119	119	92	107	123	3002	1959	1388	354	16	
Астана қ.	326	209	99	475	300	58	85	64	72	132	268	124	35	403	168	
Алматы қ.	885	1011	1046	692	448	294	320	325	324	382	591	691	721	368	66	

9.4 Этностар бойынша сыртқы көші-қон Внешняя миграция по этносам

адам	Иммигранттар Иммигранты					Эмигранттар Эмигранты					Көші-қон айырымы Сальдо миграции					человек
	2010	2011	2012	2013	2014	2010	2011	2012	2013	2014	2010	2011	2012	2013	2014	
Барлық этностар	42057	38016	28296	24105	16784	26541	32920	29722	24384	28946	15516	5096	-1426	-279	-12162	Все этносы
	29628	26724	19161	16006	10123	1305	1478	1010	1044	1205	28323	25246	18151	14962	8918	Казахи
	5660	4644	3497	2974	2815	18746	23666	22047	17072	20287	-13086	-19022	-18550	-14098	-17472	Русские
	687	651	673	538	422	125	99	72	90	144	562	552	601	448	278	Узбеки
	504	444	293	275	292	1915	2597	2148	1907	2075	-1411	-2153	-1855	-1632	-1783	Украинцы
	95	114	103	92	82	24	19	27	18	31	71	95	76	74	51	Уйгуры
	405	374	314	227	237	651	766	680	587	664	-246	-392	-366	-360	-427	Татары
	405	324	256	213	229	1516	1789	1740	1681	2330	-1111	-1465	-1484	-1468	-2101	Немцы
	4673	4741	3999	3780	2584	2259	2506	1998	1985	2210	2414	2235	2001	1795	374	Другие этносы
	ТМД елдері страны СНГ															
Барлық этностар	33916	30996	23889	20331	14833	24956	31303	28274	22565	26098	8960	-307	-4385	-2234	-11265	Все этносы
	22901	21310	16089	13424	8969	1187	1314	864	861	1014	21714	19996	15225	12563	7955	Казахи
	5464	4485	3363	2836	2690	18112	23024	21427	16376	19263	-12648	-18539	-18064	-13540	-16573	Русские
	684	645	667	534	416	120	92	70	89	132	564	553	597	445	284	Узбеки
	489	416	282	264	277	1842	2487	2065	1812	1933	-1353	-2071	-1783	-1548	-1656	Украинцы
	88	97	95	82	80	17	13	19	9	22	71	84	76	73	58	Уйгуры
	394	362	299	225	232	618	738	650	561	617	-224	-376	-351	-336	-385	Татары
	218	150	131	115	153	1043	1325	1335	1086	1175	-825	-1175	-1204	-971	-1022	Немцы
	3678	3531	2963	2851	2016	2017	2310	1844	1771	1942	1661	1221	1119	1080	74	Другие этносы
	басқа елдер другие страны															
Барлық этностар	8141	7020	4407	3774	1951	1585	1617	1448	1819	2848	6556	5403	2959	1955	-897	Все этносы
	Қазақтар	6727	5414	3072	2582	1154	118	164	146	183	191	6609	5250	2926	2399	963

Жалғасы	Иммигранттар Иммигранты					Эмигранттар Эмигранты					Кеші-қон айырымы Сальдо миграции					Продолжение
	2010	2011	2012	2013	2014	2010	2011	2012	2013	2014	2010	2011	2012	2013	2014	
Орыстар	196	159	134	138	125	634	642	620	696	1024	-438	-483	-486	-558	-899	Русские
Өзбектер	3	6	6	4	6	5	7	2	1	12	-2	-1	4	3	-6	Узбеки
Украиндар	15	28	11	11	15	73	110	83	95	142	-58	-82	-72	-84	-127	Украинцы
Ұйғырлар	7	17	8	10	2	7	6	8	9	9	0	11	0	1	-7	Уйгуры
Татарлар	11	12	15	2	5	33	28	30	26	47	-22	-16	-15	-24	-42	Татары
Немістер	187	174	125	98	76	473	464	405	595	1155	-286	-290	-280	-497	-1079	Немцы
Басқа этностар	995	1210	1036	929	568	242	196	154	214	268	753	1014	882	715	300	Другие этносы

9.5 Халықтың жынысы бойынша сыртқы көші-қоны

Внешняя миграция населения по полу

адам		Иммигранттар Иммигранты				Эмигранттар Эмигранты				Көші-қон айырымы Салықо миграция						человек	
		2010	2011	2012	2013	2014	2010	2011	2012	2013	2014	2010	2011	2012	2013		2014
ерлер																	
мужчины																	
Қазақстан Республикасы	20591	19236	14156	11904	8088	11960	14766	13532	11046	13151	8631	4470	624	858	-5063		
	1115	1057	463	428	495	1060	1351	1271	1109	1142	55	-294	-808	-681	-647		
	354	300	355	1005	150	312	387	394	291	237	42	-87	-39	714	-87		
	1836	2022	1203	1818	636	685	654	691	562	422	1151	1368	512	1256	214		
	931	274	275	229	261	79	69	39	75	73	852	205	236	154	188		
	Атырау																
	Батыс Қазақстан	774	436	266	201	104	513	671	508	392	357	261	-235	-242	-191	-253	
	Жамбыл	552	899	926	567	522	460	320	355	351	562	92	579	571	216	-40	
	Қарағанды	1099	1402	896	830	473	1542	1842	1714	1598	1983	-443	-440	-818	-768	-1510	
	Қостанай	814	1218	1050	684	830	1213	1680	1452	1220	1788	-399	-462	-402	-536	-958	
	Қызылорда	114	57	39	20	20	24	21	12	18	12	90	36	27	2	8	
	Маңғыстау	3554	2888	3052	1825	1328	298	263	262	241	322	3256	2625	2790	1584	1006	
	Оңтүстік Қазақстан	3266	3390	2001	1162	930	347	383	301	277	349	2919	3007	1700	885	581	
	Павлодар	818	716	348	296	287	895	1376	1351	1157	1327	-77	-660	-1003	-861	-1040	
Солтүстік Қазақстан	826	663	558	374	348	1172	1709	1353	1253	1584	-346	-1046	-795	-879	-1236		
Шығыс Қазақстан	2121	1467	1036	494	273	1835	2291	2208	1442	1659	286	-824	-1172	-948	-1386		
Астана қ.	795	669	166	962	522	393	414	276	198	282	402	255	-110	764	240		
Алматы қ.	1622	1778	1522	1009	909	1132	1335	1345	862	1052	490	443	177	147	-143		
ТМД елдері																	
страны СНГ																	
Қазақстан Республикасы	16138	15304	11671	9661	6942	11313	14092	12913	10294	11944	4825	1212	-1242	-633	-5002		
	Ақмола	716	575	355	301	334	974	1295	1202	1039	-258	-720	-847	-719	-705		
	Ақтөбе	343	296	339	992	149	290	381	384	225	53	-85	-45	710	-76		
	Алматы	1158	1388	773	1218	532	654	611	650	523	377	504	777	123	695	155	
Атырау	881	242	250	175	196	79	67	38	72	71	802	175	212	103	125		

человек

Жалғасы	Иммигранттар Иммигранты						Эмигранттар Эмигранты						Көші-қон айырымы Сальдо миграции					
	2010	2011	2012	2013	2014	2010	2011	2012	2013	2014	2010	2011	2012	2013	2014	2010	2011	2012
Батыс Қазақстан	733	401	235	181	97	508	668	503	387	350	225	-267	-268	-206	-253			
Жамбыл	515	883	921	548	513	440	308	349	332	533	75	575	572	216	-20			
Қарағанды	970	1217	799	745	437	1430	1736	1612	1475	1779	-460	-519	-813	-730	-1342			
Қостанай	770	1185	1023	655	806	1158	1631	1405	1162	1583	-388	-446	-382	-507	-777			
Қызылорда	113	54	38	20	19	24	18	12	18	12	89	36	26	2	7			
Маңғыстау	3404	2728	2962	1718	1222	296	259	260	237	313	3108	2469	2702	1481	909			
Оңтүстік Қазақстан	3223	3306	1936	1125	913	341	370	298	264	321	2882	2936	1638	861	592			
Павлодар	422	454	308	254	250	829	1276	1294	1069	1124	-407	-822	-986	-815	-874			
Солтүстік Қазақстан	697	565	508	334	330	1120	1649	1293	1162	1490	-423	-1084	-785	-828	-1160			
Шығыс Қазақстан	602	406	298	238	201	1787	2241	2160	1389	1609	-1185	-1835	-1862	-1151	-1408			
Астана қ.	601	530	103	679	339	368	380	255	170	222	233	150	-152	509	117			
Алматы қ.	990	1074	823	478	604	1015	1202	1198	732	896	-25	-128	-375	-254	-292			
						басқа елдер												
						другие страны												
Қазақстан Республикасы	4453	3932	2485	2243	1146	647	674	619	752	1207	3806	3258	1866	1491	-61			
Ақмола	399	482	108	127	161	86	56	69	89	103	313	426	39	38	58			
Ақтөбе	11	4	16	13	1	22	6	10	9	12	-11	-2	6	4	-11			
Алматы	678	634	430	600	104	31	43	41	39	45	647	591	389	561	59			
Атырау	50	32	25	54	65	0	2	1	3	2	50	30	24	51	63			
Батыс Қазақстан	41	35	31	20	7	5	3	5	5	7	36	32	26	15	0			
Жамбыл	37	16	5	19	9	20	12	6	19	29	17	4	-1	-	-20			
Қарағанды	129	185	97	85	36	112	106	102	123	204	17	79	-5	-38	-168			
Қостанай	44	33	27	29	24	55	49	47	58	205	-11	-16	-20	-29	-181			
Қызылорда	1	3	1	-	1	0	3	0	-	0	1	0	1	-	1			
Маңғыстау	150	160	90	107	106	2	4	2	4	9	148	156	88	103	97			
Оңтүстік Қазақстан	43	84	65	37	17	6	13	3	13	28	37	71	62	24	-11			
Павлодар	396	262	40	42	37	66	100	57	88	203	330	162	-17	-46	-166			
Солтүстік Қазақстан	129	98	50	40	18	52	60	60	91	94	77	38	-10	-51	-76			
Шығыс Қазақстан	1519	1061	738	256	72	48	50	48	53	50	1471	1011	690	203	22			
Астана қ.	194	139	63	283	183	25	34	21	28	60	169	105	42	255	123			
Алматы қ.	632	704	699	531	305	117	133	147	130	156	515	571	552	401	149			
						әйелдер												
						женщины												
Қазақстан Республикасы	21466	18780	14140	12201	8696	14581	18154	16190	13338	15795	6885	626	-2050	-1137	-7099			
Ақмола	1133	1026	492	441	474	1187	1662	1487	1182	1324	-54	-636	-995	-741	-850			
Ақтөбе	420	362	437	1129	190	445	501	459	356	294	-25	-139	-22	773	-104			
Алматы	1777	2007	1180	1850	725	709	803	840	627	520	1068	1204	340	1223	205			
Атырау	1076	280	237	207	254	102	94	66	94	72	974	186	171	113	182			
Батыс Қазақстан	974	479	301	229	132	636	839	645	473	444	338	-360	-344	-244	-312			
Жамбыл	547	803	998	602	578	582	345	424	449	680	-35	458	574	153	-102			
Қарағанды	1118	1344	909	866	470	1903	2252	2082	1921	2363	-785	-908	-1173	-1055	-1893			

Жалғасы	Продолжение									
	Иммигранты					Эмигранты				
	2010	2011	2012	2013	2014	2010	2011	2012	2013	2014
Қостанай	821	1100	956	685	783	1473	2078	1733	1498	2085
Қызылорда	123	68	43	28	33	38	34	24	17	22
Маңғыстау	3864	2996	3060	1972	1481	360	337	288	300	396
Оңтүстік Қазақстан	3771	3563	2240	1311	1237	489	484	389	426	436
Павлодар	777	690	372	329	308	1103	1638	1578	1421	1638
Солтүстік Қазақстан	793	598	471	347	372	1420	1983	1562	1420	1807
Шығыс Қазақстан	2209	1408	1005	463	287	2264	2851	2674	1722	2023
Астана қ.	791	667	172	903	465	478	542	349	255	330
Алматы қ.	1272	1389	1267	839	907	1392	1711	1590	1177	1361
						ТМД елдері				
Қазақстан Республикасы	17778	15692	12218	10670	7891	13643	17211	15361	12271	14154
Ақмола	721	562	392	328	337	1111	1582	1419	1071	1180
Ақтөбе	415	359	428	1111	188	418	483	445	331	277
Алматы	1220	1433	776	1305	616	670	741	786	571	449
Атырау	1027	272	226	200	240	99	92	63	84	72
Батыс Қазақстан	966	467	286	215	125	629	834	638	467	431
Жамбыл	522	797	992	590	575	555	330	418	418	639
Қарағанды	1032	1208	853	796	442	1733	2117	1945	1757	2078
Қостанай	801	1076	938	673	762	1381	1973	1651	1405	1825
Қызылорда	122	68	43	28	30	38	30	24	17	22
Маңғыстау	3808	2904	2992	1897	1409	357	336	281	294	385
Оңтүстік Қазақстан	3756	3497	2198	1291	1222	479	465	382	403	393
Павлодар	417	452	338	281	260	990	1523	1488	1294	1381
Солтүстік Қазақстан	686	527	437	308	353	1330	1908	1473	1297	1679
Шығыс Қазақстан	607	391	263	258	220	2193	2782	2630	1668	1950
Астана қ.	659	597	136	711	348	445	491	306	211	258
Алматы қ.	1019	1082	920	678	764	1215	1524	1412	983	1135
						басқа елдер				
Қазақстан Республикасы	3688	3088	1922	1531	805	938	943	829	1067	1641
Ақмола	412	464	100	113	137	76	80	68	111	144
Ақтөбе	5	3	9	18	2	27	18	14	25	17
Алматы	557	574	404	545	109	39	62	54	56	71
Атырау	49	8	11	7	14	3	2	3	10	0
Батыс Қазақстан	8	12	15	14	7	7	5	7	6	13
Жамбыл	25	6	6	12	3	27	15	6	31	41
Қарағанды	86	136	56	70	28	170	135	137	164	285
Қостанай	20	24	18	12	21	92	105	82	93	260
Қызылорда	1	0	0	-	3	0	4	0	-	0
Маңғыстау	56	92	68	75	72	3	1	7	6	11
						другие страны				
Қазақстан Республикасы										
Ақмола										
Ақтөбе										
Алматы										
Атырау										
Батыс Қазақстан										
Жамбыл										
Қарағанды										
Қостанай										
Қызылорда										
Маңғыстау										

Жалғасы	Иммигранттар Иммигранты					Эмигранттар Эмигранты					Көші-қон айырымы Сальдо миграции				
	2010	2011	2012	2013	2014	2010	2011	2012	2013	2014	2010	2011	2012	2013	2014
Оңтүстік Қазақстан	15	66	42	20	15	10	113	115	7	43	5	47	35	-3	-28
Павлодар	360	238	34	48	48	113	90	115	90	257	247	123	-56	-79	-209
Солтүстік Қазақстан	107	71	34	39	19	90	75	89	89	128	17	-4	-55	-84	-109
Шығыс Қазақстан	1602	1017	742	205	67	71	69	44	44	54	1531	948	698	151	-6
Астана қ.	132	70	36	192	117	33	51	43	43	72	99	19	-7	148	45
Алматы қ.	253	307	347	161	143	177	187	178	178	226	76	120	169	-33	-83

9.6 Жас құрамына қарай сыртқы көші-қон Внешняя миграция по возрастным группам

адам	Ерлер Мужчины					Әйелдер Женщины					человек				
	иммигранттар иммигранты					эмигранттар эмигранты					иммигранттар иммигранты				
	2010	2011	2012	2013	2014	2010	2011	2012	2013	2014	2010	2011	2012	2013	2014
барлығы всего															
Барлығы	20591	19236	14156	11904	8088	11960	14766	13532	11046	13151	21466	18780	14140	12201	8696
Всего	1817	1773	1168	776	578	670	983	1020	829	1033	1883	1607	1108	753	563
0-4	1578	1278	936	706	450	698	1005	1030	882	1150	1739	1191	845	677	503
5-9	1263	1042	724	512	337	568	804	828	669	865	1436	909	670	500	315
10-14	1703	1562	1145	829	582	1017	1044	934	720	782	1858	1616	1154	888	652
15-19	2877	2643	2044	1713	1143	1774	1879	1576	1152	1246	3558	3126	2320	1921	1422
20-24	2904	2653	1967	1789	1236	1475	1792	1681	1308	1524	2954	2585	1976	1831	1326
25-29	2173	2149	1556	1353	926	1184	1618	1511	1180	1474	2011	1819	1349	1344	848
30-34	1665	1588	1107	1055	706	919	1254	1240	1032	1240	1463	1349	954	951	641
35-39	1315	1238	813	849	591	608	799	794	686	893	1167	1004	782	733	495
40-44	1157	1048	822	654	449	565	615	629	499	623	990	920	737	655	425
45-49	830	848	640	577	404	651	782	626	573	694	781	818	639	580	406
50-54	546	542	456	416	267	624	813	657	640	647	565	635	565	489	400
55-59	337	361	318	271	194	486	516	411	367	381	377	456	409	327	283
60-64	178	192	199	166	100	174	199	162	141	237	190	221	195	161	143
65-69	132	167	148	115	65	307	346	213	143	148	227	246	211	160	102
70-74	58	96	55	77	43	128	176	137	151	131	131	118	101	114	88
75-79	37	40	40	32	10	88	107	60	45	53	84	95	89	67	53
80-84	21	16	18	14	7	24	34	23	29	30	52	65	36	50	31
85 &	4879	4273	2977	2087	1424	2061	2929	3039	2500	3203	5354	3900	2758	2028	1453
0-15	15153	14312	10588	9292	6353	9041	10816	9767	7926	9228	14824	13406	10122	9094	6386
16-62 (57)	559	651	591	525	311	858	1021	726	620	720	1288	1474	1260	1079	857
63 (58)&															

Жалғасы

Продолжение

	Ерлер Мужчины										Әйелдер Женщины									
	иммигранттар иммигранты					эмигранттар эмигранты					иммигранттар иммигранты					эмигранттар эмигранты				
	2010	2011	2012	2013	2014	2010	2011	2012	2013	2014	2010	2011	2012	2013	2014	2010	2011	2012	2013	2014
ТМД елдері страны СНГ																				
Барлығы	16138	15304	11671	9661	6942	11313	14092	12913	10294	11944	17778	15692	12218	10670	7891	13643	17211	15361	12271	14154
Всего	1457	1493	1041	658	506	605	914	964	760	916	1513	1345	1005	658	489	590	953	952	663	854
0-4	1252	1062	842	600	410	646	942	973	800	1007	1399	977	764	590	455	637	942	999	771	948
5-9	1017	871	667	445	301	512	748	784	607	782	1172	743	607	443	288	507	670	777	654	730
10-14	1402	1279	1007	713	518	978	1007	892	679	706	1620	1368	1024	801	604	990	1035	833	638	672
15-19	2282	2172	1777	1494	1062	1714	1816	1527	1092	1147	3057	2713	2082	1722	1343	1937	2124	1693	1221	1341
20-24	2292	2160	1641	1451	1081	1402	1717	1610	1226	1351	2477	2197	1727	1600	1197	1408	1990	1803	1343	1607
25-29	1690	1654	1207	1049	755	1111	1534	1428	1088	1319	1674	1499	1168	1156	744	1218	1712	1670	1291	1504
30-34	1229	1201	865	788	564	868	1194	1186	951	1137	1166	1090	785	824	572	937	1269	1304	1088	1324
35-39	987	925	602	623	461	579	771	763	644	824	927	795	637	619	433	574	741	821	703	833
40-44	904	787	617	501	351	540	591	601	467	580	818	752	596	565	387	660	715	673	536	696
45-49	649	675	498	454	337	610	744	600	550	642	637	683	516	502	368	924	1277	1100	982	1040
50-54	414	393	332	332	226	591	791	623	605	603	467	526	467	424	371	804	1003	771	636	702
55-59	252	261	231	220	172	467	484	390	347	363	306	387	323	277	262	673	760	582	494	528
60-64	122	127	139	141	91	163	191	157	130	222	144	170	142	136	130	373	408	291	301	457
65-69	104	127	115	90	56	292	337	204	134	139	178	204	175	146	88	666	810	539	419	348
70-74	39	73	45	67	37	124	173	131	143	126	105	102	91	102	80	353	390	318	316	326
75-79	30	31	30	26	7	88	104	58	44	51	71	84	76	58	50	282	297	158	135	154
80-84	16	13	15	9	7	23	34	22	27	29	47	57	33	47	30	110	115	77	80	90
85 &	3917	3577	2685	1782	1270	1877	2730	2871	2278	2837	4357	3235	2499	1778	1296	1836	2725	2857	2202	2662
0-15	11807	11243	8542	7447	5394	8618	10375	9350	7434	8424	12375	11217	8698	7945	5804	9096	11399	10324	8158	9379
16-62 (57)	414	484	444	432	278	818	987	692	582	683	1046	1240	1021	947	791	2711	3087	2180	1911	2113
63 (58)&	басқа елдер другие страны																			

Жалғасы	Ерлер Мужчины												Әйелдер Женщины												Продолжение	
	иммигранттар ммигранты						эмигранттар эмигранты						иммигранттар ммигранты						эмигранттар эмигранты							
	2010	2011	2012	2013	2014	2010	2011	2012	2013	2014	2010	2011	2012	2013	2014	2010	2011	2012	2013	2014	2010	2011	2012	2013		2014
50-54	181	173	142	123	67	41	38	26	23	52	144	135	123	78	38	51	44	36	56	86						
55-59	132	149	124	84	41	33	22	34	35	44	98	109	98	65	29	44	47	36	44	67						
60-64	85	100	87	51	22	19	32	21	20	18	71	69	86	50	21	27	36	27	45	45						
65-69	56	65	60	25	9	11	8	5	11	15	46	51	53	25	13	12	15	14	14	31						
70-74	28	40	33	25	9	15	9	9	9	9	49	42	36	14	14	14	24	14	14	12						
75-79	19	23	10	10	6	4	3	6	8	5	26	16	10	12	8	8	11	13	15	12						
80-84	7	9	10	6	3	0	3	2	1	2	13	11	13	9	3	5	3	7	5	6						
85 &	5	3	3	5	0	1	0	1	2	1	5	8	3	3	1	2	4	4	4	1						
0-15	962	696	292	305	154	184	199	168	222	366	997	665	259	250	157	187	169	163	192	363						
16-62 (57)	3346	3069	2046	1845	959	423	441	417	492	804	2449	2189	1424	1149	582	665	657	571	755	1143						
63 (58)&	145	167	147	93	33	40	34	34	38	37	242	234	239	132	66	86	117	95	120	135						

9.7 Елдер бойынша сыртқы көші-қон Внешняя миграция по странам

адам	Иммигранттар Иммигранты					Эмигранттар Эмигранты					Көші-қон айырымы Сальдо миграции					человек
	2010	2011	2012	2013	2014	2010	2011	2012	2013	2014	2010	2011	2012	2013	2014	
ТМД елдері	33916	30996	23889	20331	14833	24956	31303	28274	22565	26098	8960	-307	-4385	-2234	-11265	
Әзірбайжан	699	494	376	296	234	47	44	62	63	36	652	450	314	233	198	
Армения	219	205	164	130	96	1	4	6	6	7	218	201	158	124	89	
Беларусь	131	116	110	99	201	705	791	663	1052	1605	-574	-675	-553	-953	-1404	
Грузия	0	0	0	0	0	0	0	0	0	0	0	0	0	0	0	
Қырғыз Республикасы	1501	1779	1139	1455	932	83	89	97	128	139	1418	1690	1042	1327	793	
Молдова	41	27	24	14	29	22	11	6	16	9	19	16	18	-2	20	
Ресей	8239	6629	4935	4278	3711	23499	29850	26998	20839	23859	-15260	-23221	-22063	-16561	-20148	
Тәжікстан	297	331	323	264	197	5	3	9	4	10	292	328	314	260	187	
Түрікменстан	1371	1039	1352	932	565	18	22	9	6	5	1353	1017	1343	926	560	
Өзбекстан	21160	20143	15321	12725	8725	318	192	154	219	244	20842	19951	15167	12506	8481	
Украина	258	233	145	138	143	258	297	270	232	184	0	-64	-125	-94	-41	
Басқа елдер	8141	7020	4407	3774	1951	1585	1617	1448	1819	2848	6556	5403	2959	1955	-897	
АҚШ	43	73	65	50	31	173	196	137	158	198	-130	-123	-72	-108	-167	
Германия	366	307	212	169	176	974	971	818	1206	2179	-608	-664	-606	-1037	-2003	
Греция	9	15	13	16	16	1	3	1	4	10	8	12	12	12	6	
Грузия	333	337	294	185	77	7	11	6	10	9	326	326	288	175	68	
Израиль	43	52	53	47	19	90	104	106	80	91	-47	-52	-53	-33	-72	
Иран	49	59	53	52	104	0	1	0	2	4	49	58	53	50	100	
Канада	21	32	19	21	19	145	130	168	92	112	-124	-98	-149	-71	-93	

Жалғасы	Иммигранттар Иммигранты					Эмигранттар Эмигранты					Көші-қон айырымы Сальдо миграции					Продолжение
	2010	2011	2012	2013	2014	2010	2011	2012	2013	2014	2010	2011	2012	2013	2014	
Қытай	4020	3296	2656	2092	630	32	32	48	43	34	3988	3264	2608	2049	596	
Латвия	11	5	10	9	3	2	1	4	1	7	9	4	6	8	-4	
Литва	17	12	14	12	20	0	8	1	7	4	17	4	13	5	16	
Моңғолия	2607	1939	329	337	271	4	13	17	30	9	2603	1926	312	307	262	
Түркия	286	376	334	368	200	6	12	11	9	15	280	364	323	359	185	
Эстония	6	1	3	0	1	0	2	0	1	0	6	-1	3	-1	1	
Басқасы	330	516	352	416	384	151	133	131	176	176	179	383	221	240	208	

9.8 Сыртқы көші-қон қарқындылығы Интенсивность внешней миграции

1 000 адамға	Иммигранттар Иммигранты					Эмигранттар Эмигранты					Көші-қон айырымы Сальдо миграции					на 1 000 человек
	2010	2011	2012	2013	2014	2010	2011	2012	2013	2014	2010	2011	2012	2013	2014	
Қазақстан Республикасы	2,58	2,30	1,69	1,42	0,97	1,63	1,99	1,77	1,43	1,68	0,95	0,31	-0,08	-0,02	-0,70	
	3,06	2,84	1,30	1,18	1,32	3,06	4,11	3,77	3,12	3,35	0,00	-1,27	-2,46	-1,94	-2,03	
	1,00	0,85	1,00	2,66	0,42	0,98	1,14	1,08	0,81	0,65	0,02	-0,29	-0,08	1,85	-0,23	
	1,95	2,13	1,24	1,87	0,71	0,75	0,77	0,79	0,60	0,49	1,20	1,36	0,44	1,26	0,22	
	3,81	1,03	0,93	0,78	0,90	0,34	0,30	0,19	0,30	0,25	3,47	0,73	0,74	0,48	0,64	
	2,88	1,50	0,92	0,69	0,38	1,90	2,47	1,87	1,39	1,28	0,99	-0,97	-0,95	-0,70	-0,90	
	1,06	1,62	1,81	1,09	1,01	1,00	0,63	0,73	0,74	1,14	0,05	0,99	1,08	0,34	-0,13	
	1,64	2,03	1,33	1,24	0,69	2,55	3,02	2,79	2,58	3,16	-0,91	-0,99	-1,46	-1,33	-2,48	
	1,85	2,63	2,28	1,56	1,83	3,04	4,27	3,62	3,09	4,40	-1,19	-1,64	-1,34	-1,53	-2,56	
	0,34	0,18	0,11	0,07	0,07	0,09	0,08	0,05	0,05	0,05	0,25	0,10	0,06	0,02	0,03	
	14,44	11,00	10,98	6,57	4,70	1,28	1,12	0,99	0,94	1,20	13,16	9,88	9,99	5,64	3,50	
	2,77	2,68	1,60	0,91	0,78	0,33	0,33	0,26	0,26	0,28	2,44	2,35	1,34	0,65	0,50	
	2,14	1,88	0,96	0,83	0,79	2,68	4,04	3,92	3,43	3,93	-0,54	-2,15	-2,95	-2,60	-3,14	
	2,74	2,15	1,77	1,25	1,25	4,39	6,30	5,01	4,63	5,91	-1,65	-4,15	-3,24	-3,38	-4,66	
	3,10	2,06	1,46	0,69	0,40	2,93	3,68	3,50	2,27	2,64	0,17	-1,62	-2,04	-1,58	-2,24	
	2,36	1,86	0,44	2,34	1,18	1,29	1,33	0,82	0,57	0,73	1,06	0,53	-0,38	1,77	0,45	
Алматы қ.	2,06	2,21	1,91	1,24	1,12	1,80	2,13	2,01	1,37	1,49	0,26	0,08	-0,10	-0,13	-0,37	

9.9 Ішкі көші-қон Внутренняя миграция

адам	Көпестер Прибывшие					Көпестер Выбывшие					Көші-қон айырымы Сальдо миграции					человек
	2010	2011	2012	2013	2014	2010	2011	2012	2013	2014	2010	2011	2012	2013	2014	
Қазақстан Республикасы	барлығы															
	всего															
	366037	364638	337841	337267	405616	366037	364638	337841	337267	405616	0	0	0	0	0	
	12800	12239	12400	12623	13676	18382	17015	14026	13176	16531	-5582	-4776	-1626	-553	-2855	
	16595	8878	7573	12493	18964	13912	11822	10277	14055	19265	2683	-2944	-2704	-1562	-301	
	39298	42865	41097	37172	38238	35306	40505	35558	35926	43773	3992	2360	5539	1246	-5535	
	7726	7593	7944	7885	10941	9360	8486	7826	7966	10585	-1634	-893	118	-81	356	
	12219	13388	12580	14432	15291	14265	14525	13346	14586	16240	-2046	-1137	-766	-154	-949	
	11661	6457	12012	13735	14934	20154	18650	19547	20535	22748	-8493	-12193	-7535	-6800	-7814	
	25385	24855	22820	24335	32233	26537	26712	24966	25996	31692	-1152	-1857	-2146	-1661	541	
	17828	17797	17805	16570	23969	20823	20509	19013	17868	24471	-2995	-2712	-1208	-1298	-502	
	11706	11675	11755	10561	13030	15623	14736	13463	12757	15586	-3917	-3061	-1708	-2196	-2556	
	14238	15304	12552	10808	11814	11964	12230	10254	9887	10798	2274	3074	2298	921	1016	
	29269	24843	31063	28106	40761	42396	40788	42098	40540	54337	-13127	-15945	-11035	-12434	-13576	
	11943	11577	12582	15673	16134	13765	13763	13130	15536	16395	-1822	-2186	-548	137	-261	
	11373	9483	9962	9553	12496	14467	13283	12979	12328	15208	-3094	-3800	-3017	-2775	-2712	
	27635	30581	26440	26473	30294	34312	37606	31729	31477	35240	-6677	-7025	-5289	-5004	-4946	
	57805	57892	50496	45974	47120	24678	27141	30890	29509	29615	33127	30751	19606	16465	17505	
	58556	69211	48760	50874	65721	50093	46867	38739	35125	43132	8463	22344	10021	15749	22589	
	Қазақстан Республикасы	қалалық елді мекендер														
городские поселения																
254489		255697	229056	235403	291010	210914	211184	194028	191165	229819	43575	44513	35028	44238	61191	
7140		7427	7978	6865	7027	9317	9111	6931	6603	8026	-2177	-1684	1047	262	-999	
13528		6213	4449	7919	13330	7697	7122	6749	8535	10755	5831	-909	-2300	-616	2575	
11374		12074	11705	10913	14490	11369	13014	11623	12365	14868	5	-940	82	-1452	-378	
4233		4529	4776	4881	7260	4516	4054	3638	3703	4827	-283	475	1138	1178	2433	
7447		8739	7186	7876	8147	4813	4685	4606	5320	6307	2634	4054	2580	2556	1840	
6022		1767	7005	9948	9255	9830	9451	8772	8557	10154	-3808	-7684	-1767	1391	-899	
21055		20439	17926	20042	26288	17804	18428	17510	17199	21101	3251	2011	416	2843	5187	
10233		10941	10425	8839	13637	9029	8747	7670	6982	9052	1204	2194	2755	1857	4585	
5285		5462	5980	5364	7664	7091	6348	5350	5642	6791	-1806	-886	630	-278	873	
6611		6377	4905	3598	4615	7213	7296	6197	5760	6648	-602	-919	-1292	-2162	-2033	
14438		12350	16822	16984	29919	21543	21212	20793	20866	29214	-7105	-8862	-3971	-3882	705	
8146		8453	9160	11921	11709	6965	7347	6571	7385	8464	1181	1106	2589	4536	3245	
4847		3922	4326	5193	5947	3900	3580	3350	3152	3885	947	342	976	2041	2062	
17769		19901	17157	18212	18881	15056	16781	14639	14462	16980	2713	3120	2518	3750	1901	
57805		57892	50496	45974	47120	24678	27141	30890	29509	29615	33127	30751	19606	16465	17505	
58556		69211	48760	50874	65721	50093	46867	38739	35125	43132	8463	22344	10021	15749	22589	

Жалғасы	Келгендер Прибывшие					Кеткендер Выбывшие					Көші-қон айырымы Сальдо миграции				
	2010	2011	2012	2013	2014	2010	2011	2012	2013	2014	2010	2011	2012	2013	2014
Қазақстан Республикасы															
Ақмола	111548	108941	108785	101864	114606	155123	153454	143813	146102	175797	-43575	-44513	-35028	-44238	-61191
Ақтөбе	5660	4812	4422	5758	6649	9065	7904	7095	6573	8505	-3405	-3092	-2673	-815	-1856
Алматы	3067	2665	3124	4574	5634	6215	4700	3528	5520	8510	-3148	-2035	-404	-946	-2876
Атырау	27924	30791	29392	26259	23748	23937	27491	23935	23561	28905	3987	3300	5457	2698	-5157
Батыс Қазақстан	3493	3064	3168	3004	3681	4844	4432	4188	4263	5758	-1351	-1368	-1020	-1259	-2077
Жамбыл	4772	4649	5394	6556	7144	9452	9840	8740	9266	9933	-4680	-5191	-3346	-2710	-2789
Қарағанды	5639	4690	5007	3787	5679	10324	9199	10775	11978	12594	-4885	-4509	-5768	-8191	-6915
Қостанай	4330	4416	4894	4293	5945	8733	8284	7456	8797	10591	-4403	-3868	-2562	-4504	-4646
Қызылорда	7595	6856	7380	7731	10332	11794	11762	11343	10886	15419	-4199	-4906	-3963	-3155	-5087
Маңғыстау	6421	6213	5775	5197	5366	8532	8388	8113	7115	8795	-2111	-2175	-2338	-1918	-3429
Оңтүстік Қазақстан	7627	8927	7647	7210	7199	4751	4934	4057	4127	4150	2876	3993	3590	3083	3049
Павлодар	14831	12493	14241	11122	10842	20853	19576	21305	19674	25123	-6022	-7083	-7064	-8552	-14281
Солтүстік Қазақстан	3797	3124	3422	3752	4425	6800	6416	6559	8151	7931	-3003	-3292	-3137	-4399	-3506
Шығыс Қазақстан	6526	5561	5636	4360	6549	10567	9703	9629	9176	11323	-4041	-4142	-3993	-4816	-4774
	9866	10680	9283	8261	11413	19256	20825	17090	17015	18260	-9390	-10145	-7807	-8754	-6847

Продолжение

9.10 Этностар бойынша ішкі көші-қон Внутренняя миграция по этносам

адам	Келгендер Прибывшие					Кеткендер Выбывшие					Көші-қон айырымы Сальдо миграции					человек
	2010	2011	2012	2013	2014	2010	2011	2012	2013	2014	2010	2011	2012	2013	2014	
Барлық этностар																
	366037	364638	337841	337267	405616	366037	364638	337841	337267	405616	0	0	0	0	0	Все этносы
Қазақтар	299368	299551	276963	276104	333324	299368	299551	276963	276104	333324	0	0	0	0	0	Казахи
Орыстар	38897	38563	36051	37266	42431	38897	38563	36051	37266	42431	0	0	0	0	0	Русские
Өзбектер	2304	1933	2500	1852	3656	2304	1933	2500	1852	3656	0	0	0	0	0	Узбеки
Украиндар	4992	4801	4358	4334	4943	4992	4801	4358	4334	4943	0	0	0	0	0	Украинцы
Ұйғырлар	3177	3608	2718	2596	3483	3177	3608	2718	2596	3483	0	0	0	0	0	Уйгуры
Татарлар	3178	3134	2844	2908	3234	3178	3134	2844	2908	3234	0	0	0	0	0	Татары
Немістер	3198	3040	2818	2855	3250	3198	3040	2818	2855	3250	0	0	0	0	0	Немцы
Басқа этностар	10923	10008	9589	9352	11295	10923	10008	9589	9352	11295	0	0	0	0	0	Другие этносы
қалалық елді мекендер																
городские поселения																
Барлық этностар	254489	255697	229056	235403	291010	210914	211184	194028	191165	229819	43575	44513	35028	44238	61191	Все этносы
Қазақтар	205282	206702	184757	190141	237253	169433	170226	156088	154237	187213	35849	36476	28669	35904	50040	Казахи
Орыстар	28965	29269	26512	27804	31246	25179	25060	23215	23160	25951	3786	4209	3297	4644	5295	Русские

адам

	Келгендер Прибывшие				Келгендер Выбывшие				Көші-қон айырымы Салыдо миграции							
	2010	2011	2012	2013	2014	2010	2011	2012	2013	2014	2010	2011	2012	2013	2014	
Өзбектер	1549	1458	1680	1348	3080	1339	1185	1468	1160	1961	210	273	212	188	1119	
Украиндар	3405	3331	2955	2953	3252	2533	2392	2210	2083	2204	872	939	745	870	1048	
Ұйғырлар	2338	2749	1936	1879	2750	2041	2290	1734	1619	2126	297	459	202	260	624	
Татарлар	2548	2546	2226	2285	2574	2174	2206	1977	2018	2212	374	340	249	267	362	
Немістер	2172	2172	1920	1968	2142	1556	1492	1342	1298	1421	616	680	578	670	721	
Басқа этностар	8230	7470	7070	7025	8713	6659	6333	5994	5590	6731	1571	1137	1076	1435	1982	
								ауылдық жерлер								
								сельская местность								
Барлық этностар	111548	108941	108785	101864	114606	155123	153454	143813	146102	175797	43575	44513	35028	44238	61191	
Қазақтар	94086	92849	92206	85963	96071	129935	129325	120875	121867	146111	35849	36476	28669	35904	50040	
Орыстар	9932	9294	9539	9462	11185	13718	13503	12836	14106	16480	3786	4209	3297	4644	5295	
Өзбектер	755	475	820	504	576	965	748	1032	692	1695	210	273	212	188	1119	
Украиндар	1587	1470	1403	1381	1691	2459	2409	2148	2251	2739	872	939	745	870	1048	
Ұйғырлар	839	859	782	717	733	1136	1318	984	977	1357	297	459	202	260	624	
Татарлар	630	588	618	623	660	1004	928	867	890	1022	374	340	249	267	362	
Немістер	1026	868	898	887	1108	1642	1548	1476	1557	1829	616	680	578	670	721	
Басқа этностар	2693	2538	2519	2327	2582	4264	3675	3595	3762	4564	1571	1137	1076	1435	1982	

9.11 Халықтың жынысы бойынша ішкі көші-қоны
Внутренняя миграция населения по полу

адам	Келгендер Прибывшие				Кеткендер Выбывшие				Көші-қон айырымы Сальдо миграции					человек		
	2010	2011	2012	2013	2014	2010	2011	2012	2013	2014	2010	2011	2012		2013	2014
						ерлер										
						мужчины										
Қазақстан Республикасы	151453	149027	137308	144922	183793	151453	149027	137308	144922	183793	0	0	0	0	0	
Ақмола	5633	5297	5264	5539	6486	7811	7197	5762	5802	7786	-2178	-1900	-498	-263	-1300	
Ақтөбе	6753	3652	3015	5650	8688	5835	4834	4116	6147	8811	918	-1182	-1101	-497	-123	
Алматы	16026	17339	16283	15537	17320	13738	15471	13621	14883	19310	2288	1868	2662	654	-1990	
Атырау	2862	2672	2885	3190	4629	3510	2987	2803	3145	4544	-648	-315	82	45	85	
Батыс Қазақстан	4939	5066	4912	6144	6762	5643	5579	5189	6318	7166	-704	-513	-277	-174	-404	
Жамбыл	4379	2624	4461	5487	6626	7987	7498	7756	8557	10044	-3608	-4874	-3295	-3070	-3418	
Қарағанды	10825	10448	9525	10891	14869	11221	11237	10282	11403	14700	-396	-789	-757	-512	169	
Қостанай	7828	7886	7600	7376	11158	9105	8871	8016	7836	11256	-1277	-985	-416	-460	-98	
Қызылорда	4606	4520	4469	4178	5754	5982	5519	5170	5243	6815	-1376	-999	-701	-1065	-1061	
Маңғыстау	6451	6954	5334	4838	5987	5013	5119	4222	4334	5153	1438	1835	1112	504	834	
Оңтүстік Қазақстан	10631	8898	11394	11017	17561	15966	14961	15885	16433	23494	-5335	-6063	-4491	-5416	-5933	
Павлодар	5275	5138	5371	6958	7310	5993	6065	5470	6757	7282	-718	-927	-99	201	28	
Солтүстік Қазақстан	4996	4024	4108	4272	5865	6327	5682	5495	5493	7016	-1331	-1658	-1387	-1221	-1151	

Продолжение

Әдіснамалық түсініктемелер

Методологические пояснения

Әкімшілік-аумақтық бөлініс туралы мәліметтер Қазақстанның атқарушы органдарынан түскен ресми материалдарға негізделген.

Аумақ мөлшері - мемлекеттің тұтастай және оның өңірлерінің аумақ көлемін сипаттайтын статистикалық көрсеткіш, шаршы километрмен өлшенеді. Қазақстан Республикасы Ұлттық экономика министрлігі Құрылыс істері, тұрғын үй-коммуналдық шаруашылық және жер ресурстарын басқару комитетінің деректері бойынша келтірілген. Халықтың тығыздық көрсеткіші халық санының аумақ көлеміне қатынасымен есептелген.

Халық саны осы берілген уақыт мезетінде осы аумақта тұрып жатқан адамдар саны.

Жыл басына ағымдағы бағалау - халық санағының соңғы қорытындысы негізінде есептеліп, оған сол аумақта туылғандары мен келгендерінің саны жыл сайын қосылып отырады да, одан сол аумақта өлгендері мен кеткендерінің саны шегеріледі. Өткен жылдардағы халық санының ағымдағы бағасы кезекті санақ қорытындысы негізінде нақтыланады.

Халықтың жалпы санының есебі тұтастай Қазақстан және оның жекелеген әкімшілік-аумақтық бірлігі (қалалық елді мекендер, қалалық аудандар, әкімшілік аудандар) бойынша жүргізіледі. Есептеуде олардың жекелеген аумақтарындағы шекаралардың өзгеруі нәтижесінде, сондай-ақ әкімшілік-аумақтық қайта құру нәтижесінде қалалық және ауылдық мекендердегі халық санының өзгеруі нәтижесінде халық санының көбеюі немесе кемуі ескеріледі.

Халық саны **қала** және **ауыл халқы** болып бөлінеді. **Қала халқына** - қалалық мекендерде тұратын адамдар жатады. Қалалық елді мекендерге республикалық, облыстық және аудандық маңыздағы қалалар, сондай-ақ олардың әкімшілік бағыныстылығының аумағындағы кенттер жатады. **Ауыл халқына** - ауылдық мекендерде тұратын адамдар жатады. Қалалық болып сыныпталмаған елді мекендер ауылдық болып саналады.

Халықтың табиғи өсімі - белгілі бір кезеңде тірі туылғандар мен өлгендер санының арасындағы айырмашылығына тең. Табиғи өсім оң шамада болуы мүмкін, егер туылғандар саны өлгендер санынан асып түссе, немесе кері жағдайда - теріс (табиғи азаю).

Халықтың көші-қон өсімі - белгілі бір кезеңде осы аймаққа келгендер саны мен сыртқа кеткендер санының арасындағы айырмашылығына тең. Көші-қон оң шамада (егер келгендер саны кеткендер санынан көп болса), немесе теріс болуы мүмкін (егер келгендер саны кеткендер санынан аз болса). Соңғы жағдайда көші-қон жылыстауы орын алады.

Халықтың жас - жыныс құрамын есептеу әрбір күнтізбелік жыл басталғанда жалпы халық санын есептеу аяқталғаннан кейін жүргізіледі.

Жасы мен жынысы бойынша халық

Сведения **об административно-территориальном делении** основаны на официальных материалах, поступивших от исполнительных органов Казахстана.

Размер территории — статистический показатель, характеризующий площадь, занимаемую государством в целом и его регионами, измеряется в квадратных километрах. Размеры территорий приводятся по данным Комитета по делам строительства, жилищно-коммунального хозяйства и управлению земельными ресурсами Министерства национальной экономики Республики Казахстан. Показатель плотности населения рассчитан как отношение численности населения к площади территории.

Численность населения, количество людей, проживающих на данной территории в данный момент времени.

Текущие оценки на начало года рассчитываются на основании итогов последней переписи населения, к которым ежегодно прибавляются числа родившихся и прибывших на данную территорию и из которых вычитаются числа умерших и выбывших с данной территории. Текущие оценки численности населения за прошедшие годы уточняются на основании итогов очередной переписи.

Расчеты общей численности населения производятся в целом по Казахстану и его отдельным административно-территориальным единицам (городским поселениям, городским районам, административным районам). В расчетах учитываются увеличение или сокращение численности населения отдельных территорий в результате изменения их границ, а также изменения численности городского и сельского населения в результате административно-территориальных преобразований.

Численность населения распределяется на **городское и сельское население**. **Городское население** - население, проживающее в городских поселениях. К городским населенным пунктам относятся города республиканского, областного и районного значения, а также поселки, находящиеся на территории их административной подчиненности. **Сельское население** - население, проживающее в сельской местности. Населенные пункты, не классифицируемые в качестве городских, считаются сельскими.

Естественный прирост населения - разность между числом родившихся живыми и числом умерших за определенный период. Естественный прирост может быть положительной величиной, если число родившихся превышает число умерших, или отрицательной (естественная убыль) - в противном случае.

Миграционный прирост населения - разность между числом прибывших за определенный период на данную территорию и числом выбывших за ее пределы. Миграционный прирост может быть

құрылымының көрсеткіштері халықтың маңызды сипаттамасы болып саналады. Көрнектірек болу үшін олар **жас-жыныс пирамидасы** түрінде ұсынылады. Жас-жыныс пирамидасының тік осі бойынша графикалық кескіндеу кезінде жалпы халық санындағы олардың үлесін, жасын немесе туған жылын, көлденеңнен - әрбір жаста адамдар санын: осьтің сол жағына - ерлерді, оң жағына - әйелдерді қалдырады.

Туудың жалпы коэффициенті - бала туылу қарқындылығының барлық халыққа қатынасы бойынша анықталатын көрсеткіш. Жыл бойына тірі туылғандардың жалпы санының халықтың жылдық орташа санына қатынасын көрсетеді. Әдетте, 1 000 халыққа шаққанда есептеледі.

Өлімнің жалпы коэффициенті - халықтың өлімінің көбеюін анықтайтын көрсеткіш. Жыл бойына өлгендердің жалпы санының халықтың жылдық орташа санына қатынасын көрсетеді. Әдетте 1 000 халыққа шаққанда есептеледі.

Табиғи өсім коэффициенті туылу мен өлімнің жалпы коэффициенттерінің айырмашылығы ретінде алынады.

Туылған кезде халықтың күтілетін өмір ұзақтығы - жеке адамның емес, жалпы халықтың өмір ұзақтығын сипаттайтын орташа статистикалық көрсеткіш.

Некелер мен ажырасулар (некенің бұзылуы) туралы мәліметтер АХАЖ органдары жасаған азаматтық хал актілерінің екінші данасындағы жыл сайынғы статистикалық деректерге негізделген. Кестедегі деректер АХАЖ органдарында тіркелген неке мен ажырасу жағдайларын ғана қамтиды.

Некеге тұрғандардың жасы некеге тіркелу уақыты мен туған уақыты аралығындағы уақытпен есептеліп шығарылды.

Қазақстанда заңмен белгіленген некелесу жасы ерлер мен әйелдер үшін 18 жас. Жергілікті өзін-өзі басқару органдары некеге тұруға тілек білдірген өтініші бойынша 16 жасқа толғандарға некеге тұруға рұқсат бере алады.

АХАЖ органдарында тіркелген уақыты олардың некелескен уақыты болып саналады. Олардың ажырасуының тіркелген уақыты ажырасқан уақыты болып саналады. Ажырасқандардың жасы ажырасқан күні мен туған күні арасындағы айырмашылықпен есептеледі. Бұзылған некенің ұзақтығы некені бұзған күні мен некеге тұрған күннің арасындағы уақыт аралығымен есептеледі.

Неке мен ажырасудың жалпы коэффициенттері халықтың жылдық орташа санында күнтізбелік жыл ішінде тиісінше некелескендер және ажырасқандар санының қатынасымен есептеледі.

Туу туралы мәлімет АХАЖ органдары құрастырған туу туралы азаматтық хал актілерінің екінші даналарындағы жыл сайынғы статистикалық деректерді өзірлеу негізінде алынады. Туылғандар санына тек тірі туылғандар енгізілген.

Тірі туу - жүктілік ұзақтығына қарамастан ұрықтану өнімін ананың ағзасынан толық алу немесе шығарып алу, бұл ретте мұндай бөлінуден кейін ұрық тыныс алады немесе жүрек соғуы, кіндікбауы кесілген/кесілмегеніне және плацента

положительной величиной (если число прибывших больше числа выбывших), либо отрицательной (если число прибывших меньше числа выбывших). В последнем случае имеет место **миграционный отток**.

Расчет возрастно-полового состава населения на начало каждого календарного года производится после завершения расчета общей численности населения.

Показатели **структуры населения по возрасту и полу** являются важнейшей характеристикой населения. Для наглядности они представляются в виде **возрастно-половой пирамиды**. При графическом изображении возрастно-половой пирамиды по вертикальной оси откладывается их доля в общей численности населения, возраст или год рождения, по горизонтали - численность людей каждого возраста влево от оси - мужчины, вправо - женщины.

Общий коэффициент рождаемости - показатель, определяющий интенсивность деторождения по отношению ко всему населению. Представляет собой отношение общего числа родившихся живыми в течение года к среднегодовой численности населения. Как правило, рассчитывается на 1 000 населения.

Общий коэффициент смертности - показатель определяющий интенсивность смертности населения. Представляет собой отношение общего числа умерших в течение года к среднегодовой численности населения. Как правило, рассчитывается на 1 000 населения.

Коэффициент естественного прироста получается как разность общих коэффициентов рождаемости и смертности.

Ожидаемая продолжительность жизни населения при рождении - средний статистический показатель, характеризующий продолжительность жизни не отдельного индивидуума, а населения в целом.

Сведения о заключенных браках и разводах (расторгнутых браках) получают на основании ежегодной статистической разработки данных, содержащихся во вторых экземплярах актов гражданского состояния, составляемых на каждое такое событие органами ЗАГС. Данные в таблицах охватывают только случаи заключения и расторжения брака, зарегистрированные в органах ЗАГС.

Возраст вступивших в брак вычислен как интервал времени между датой регистрации брака и датой рождения.

Брачный возраст в Казахстане, установленный законом - 18 лет для мужчин и женщин. Органы местного самоуправления вправе по просьбе лиц, желающих вступить в брак, разрешить вступить в брак лицам, достигшим возраста 16 лет.

Датой заключения брака считается дата его регистрации в органах ЗАГС. Брак считается расторгнутым с момента регистрации его расторжения (с момента развода). Возраст разводящихся вычислен как интервал времени между датой регистрации развода и датой рождения. Продолжительность расторгаемого брака вычислена

бөлінгені/бөлінбегеніне қарамастан, кіндікбау тамырының соғуы немесе бұлшық еттердің еркін қимылы сияқты өмірдің басқа белгілерін көрсетеді.

Тууды тіркеу баланың туылған жері немесе ата-анасының (немесе біреуінің) тұрған жері бойынша, баланың туылуы туралы фактіні және туылған уақытын анықтайтын перзентханадан немесе ауруханадан берілген медициналық куәлік негізінде жүргізіледі.

Бала өлі туылғанда, туылған ретінде тіркеледі, бірақ дәрігерлік куәлік негізінде перинаталдық өлім туралы белгі қойылады. Егер бала туылғаннан кейін шетінесе, онда екі жазба жүргізіледі: туылғаны туралы және өлгені туралы.

Некеде тұрған әке мен ана, олардың кез келгенінің өтініші бойынша баланың ата-анасы болып жазылады. Егер ата-анасы некеде тұрмаса, онда баланың анасы туралы жазба оның өтініші бойынша, ал әкесі туралы жазба – ата-анасының бірлескен өтініші немесе сот шешімі бойынша жазылады.

Некеде тұрмаған әйел босанған жағдайда, баланы тіркеген кезде оның әкесі мен анасының бірлескен немесе тек анасының өтініші негізінде баланың туылу туралы акті жазбасында әкесі туралы мәліметтер беріледі немесе сот шешімімен әкелігі белгіленеді де, баланың туылуы туралы акт жазбасында тиісті белгі қойылады.

Репродуктивтік кезең (жас) - әйелдің бала тууға қабілетті жасы. Статистикалық мақсаттарда көпшілік елдерде шартты түрде 15-49 жас аралығы алынады.

Туудың жасына қарай коэффициенттері белгілі бір жас тобындағы әйелдердің бір жылда босанғандарының санының осы жаста әйелдердің орташа жылдық санына қатынасы ретінде есептеледі. 20 жасқа дейінгі жас топтары үшін коэффициентті есептеу кезінде бөлгіш ретінде 15 - 19 жасқа дейінгі әйелдер саны алынады. 15-49 жас тобы үшін коэффициентті есептеген кезде, алымына барлық босанғандар, сонымен қоса 15 жасқа дейінгі, сондай - ақ 50 және одан ересек жаста босанған әйелдер саны енгізіледі.

Өлім туралы мәлімет АХАЖ органдары құрастырған азаматтардың хал актілерінің екінші даналарындағы жыл сайынғы статистикалық деректерді әзірлеу негізінде алынады. Өлімді тіркеу қайтыс болған адамның тұрған жерінде немесе қайтыс болған жерінде өлгені туралы актінің екінші данасына қосылатын дәрігерлік анықтама (немесе фельдшерлік анықтама) негізінде жүргізіледі.

Өлімнің жасына қарай коэффициенттері күнтізбелік жылы белгілі бір жаста өлгендер санының сол жаста орташа жылдық халық санына қатынасымен есептеледі. Ал сондай-ақ, өлу себептері бойынша өлім коэффициенттері көрсетілген себептерден өлгендер санының халықтың орташа жылдық санына қатынасымен есептеледі.

Нәресте өлімінің коэффициенттері - 1 жасқа дейінгі балалар өлімінің деңгейін анықтайтын көрсеткіш. 1 жасқа дейінгі өлгендер саны тірі туылғандар санына қатынасымен есептеледі. Осы күнтізбелік жылы өлген нәрестелер арасында

как интервал времени между датами расторжения и заключения брака.

Общие коэффициенты брачности и разводимости вычислены как отношение соответственно числа заключенных и расторгнутых в течение календарного года браков к среднегодовой численности населения.

Сведения о **рождениях** получаются на основании ежегодной статистической разработки данных, содержащихся во вторых экземплярах актов гражданского состояния о рождении, составляемых органами ЗАГС. В число родившихся включены только родившиеся живыми.

Живорождение - полное изгнание или извлечение продукта зачатия из организма матери вне зависимости от продолжительности беременности, причем плод после такого отделения дышит или проявляет другие признаки жизни, такие, как сердцебиение, пульсация пуповины или явные движения произвольной мускулатуры, независимо от того, перерезана ли пуповина и отделилась ли плацента.

Регистрация рождения производится по месту рождения ребенка или по месту жительства родителей (или одного из них) на основании медицинского свидетельства о рождении, выданного родильным домом или больницей, устанавливающей факт и время рождения ребенка.

Ребенок, родившийся мертвым, регистрируется как родившийся, но с отметкой о мертворождении на основании врачебного свидетельства о перинатальной смерти. Если смерть ребенка наступила вскоре после его рождения, то составляются две записи: о рождении и о смерти.

Отец и мать, состоящие в браке между собой, записываются родителями ребенка по заявлению любого из них. Если родители не состоят в браке, то запись о матери ребенка производится по ее заявлению, а запись об отце – по совместному заявлению родителей либо решению суда.

Родившиеся живыми у женщин, не состоявших в зарегистрированном браке включают рождения, при регистрации которых сведения об отце в записи акта о рождении ребенка указаны на основании совместного заявления отца и матери, либо заявления только матери, либо решения суда об установлении отцовства, о чем в записи акта о рождении делается соответствующая отметка.

Репродуктивный период (возраст) - период времени, в течение которого женщина способна к деторождению. Для статистических целей в большинстве стран условно принимается период 15-49 лет.

Повозрастные коэффициенты рождаемости рассчитываются как отношение числа родившихся за год у женщин данной возрастной группы к среднегодовой численности женщин этого возраста. При вычислении коэффициента для возрастной группы до 20 лет в качестве знаменателя принята численность женщин в возрасте 15-19 лет. При вычислении коэффициента для возрастной группы 15-49 лет в числитель входят все родившиеся, включая родившихся у матерей в возрасте как до 15 лет, так и 50 лет и старше.

өткен күнтізбелік жылы туылған балалар да болуы мүмкін, сондықтан осы күнтізбелік жылы нәресте өлімінің көрсеткіштерін осы жылы және өткен күнтізбелік жылы туған ұрпақтар үшін есептеп жүргізіледі.

Халықтың көші-қоны - тұрғылықты орнын ауыстыра отырып, сол немесе басқа өңірдің шекарасы арқылы адамдардың (көшіп-қонушылардың) қозғалуы. Келгендер мен кеткендер саны әділет органдарының тіркеу қызметтерінен (ҚР азаматтары) және ішкі істер органдарының көші-қон полицияларынан (шетелдіктер мен азаматтығы жоқ тұлғалар) келіп түсетін халықты тұрғын орынға есепке алған кезде мекенжай парақшаларымен бір мезгілде толтырылатын келгендер мен кеткендердің статистикалық есеп талондарын өңдеу нәтижесінде анықталады.

Қазіргі кезде ағымдағы статистикалық есепте келгендер және кеткендер саны шартты түрде тіркеледі, ал ақиқатында мәселе келу және кету сандары туралы болып отыр.

Көші-қонның негізгі көрсеткіштері болып табылады:

келгендер саны (келу);

кеткендер саны (кету);

көші-қон өсімі (немесе кемуі), көші-қон сальдосы, таза көші-қон.

Көші-қон қарқындылығының көрсеткіштері тұтастай халықтың белгілі бір кезеңде тұратын орнын ауыстыру жағдайының жиілігін сипаттайды. Көбінесе бір жылға есептегенде 1 000 тұрғынға шаққандағы көші-қон қарқындылығының жалпы жылдық коэффициенті пайдаланылады.

Сведения о смертях получается на основании ежегодной статистической разработки данных, содержащихся во вторых экземплярах актов гражданского состояния о смерти, составляемых органами ЗАГС.

Регистрация смерти производится по месту, где проживал умерший или по месту наступления смерти на основании врачебного свидетельства (или фельдшерской справки) о смерти, которое приобщается ко второму экземпляру акта о смерти.

Повозрастные коэффициенты смертности рассчитываются как отношение числа умерших в данном возрасте в течение календарного года к среднегодовой численности лиц данного возраста. Аналогично, коэффициенты смертности по причинам смерти рассчитываются как отношения чисел умерших от указанных причин смерти к среднегодовой численности населения.

Коэффициенты младенческой смертности - показатель, определяющий уровень смертности детей в возрасте до одного года. Рассчитывается отношением числа умерших в возрасте до 1 года к числу родившихся живыми. Поскольку среди умерших в данном календарном году младенцев могут быть и дети, родившиеся в предыдущем календарном году, производится расчет показателя младенческой смертности в данном календарном году для поколения родившихся в данном и предыдущем календарных годах.

Миграция населения - передвижение людей (мигрантов) через границы тех или иных регионов с переменой места жительства. Число лиц, прибывших и выбывших определяется в результате разработки поступающих от регистрационных служб органов юстиции (граждан РК) и миграционной полиции органов внутренних дел (иностранцев и лиц без гражданства) талонов статистического учета прибытия и убытия, которые составляют одновременно с адресными листками при регистрации населения по месту жительства.

В текущем статистическом учете в настоящее время условно фиксируются числа прибывших и выбывших, в действительности же речь идет о числах прибытий и выбытий.

Основными показателями миграции являются:

число прибывших (прибытий);

число выбывших (выбытий);

миграционный прирост (или снижение), сальдо миграции, чистая миграция.

Показатели интенсивности миграции характеризуют частоту случаев перемены места жительства в совокупности населения за определенный период. Чаще всего используются общие годовые коэффициенты интенсивности миграции в расчете на 1 000 жителей в расчете на год.

Қазақстанның демографиялық жылнамалығы /
Статистикалық жинақ / Астана қаласы, 2015

Демографический ежегодник Казахстана /
Статистический сборник / г. Астана, 2015

Шығаруға жауапты:
Әлеуметтік және демографиялық статистика
басқармасы
Басқарма басшысы
Г.С. Қарауылова
тел. +7 7172 74 90 61

Ответственный за выпуск:
Управление социальной и демографической
статистики
Руководитель управления
Караулова Г.С.
тел. +7 7172 74 90 61

Көлемі: XXX ЕБТ
Таралымы: 150 дана

Объем: XXX УПЛ
Тираж: 150 экз.

«Жасыл Орда» ЖШС
типографиясында басып шығарылды
Мекен-жай: Астана қаласы,
К. Байсейітова көшесі, 114/1
тел. (7172)

Отпечатано в типографии
ТОО «Жасыл орда»
Адрес: г. Астана,
ул. К. Байсеитовой, 114/1
тел. (7172)